



Municipio

Cugnasco,
14 novembre 2016

Risoluzione municipale
680 – 14.11.2016

MESSAGGIO MUNICIPALE NO. 6

Preventivo 2017 dell’Azienda comunale acqua potabile di Cugnasco-Gerra

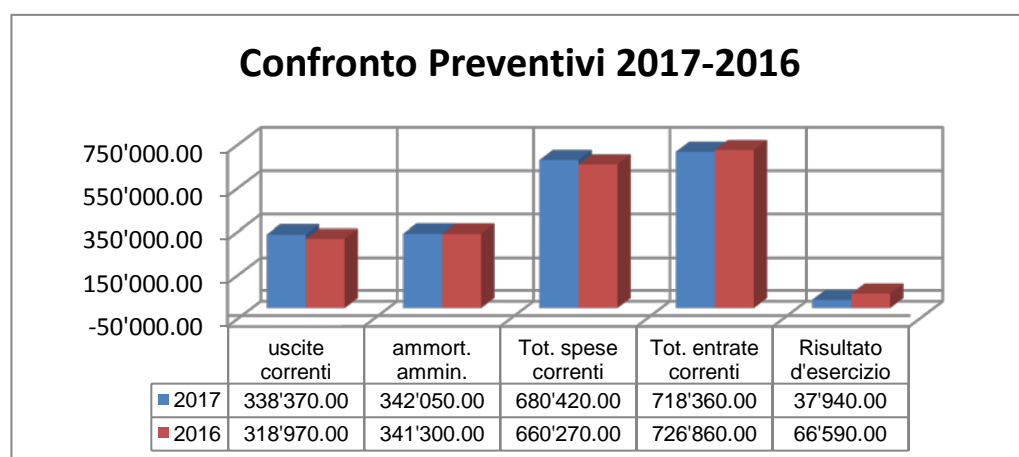
Signor Presidente,
signore e signori Consiglieri comunali,

tramite il presente messaggio il Municipio vi sottopone, per esame e approvazione, il preventivo dell’Azienda comunale dell’acqua potabile di Cugnasco-Gerra (ACAP) per l’anno 2017.

1. Introduzione

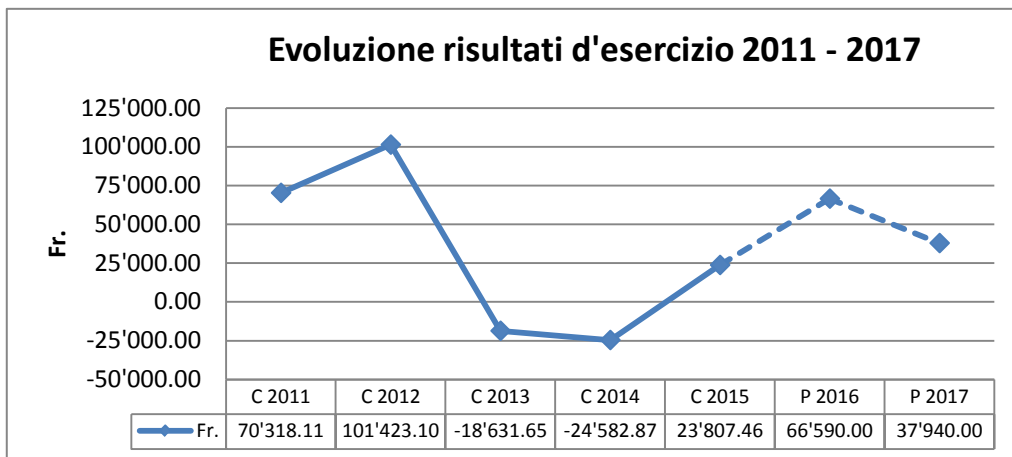
Il preventivo 2017 dell’Azienda comunale dell’acqua potabile prospetta un avanzo d’esercizio di Fr. 37'940.--.

Rispetto al preventivo 2016 si assiste a una leggera contrazione del risultato d’esercizio, come traspare dal grafico riprodotto di seguito.



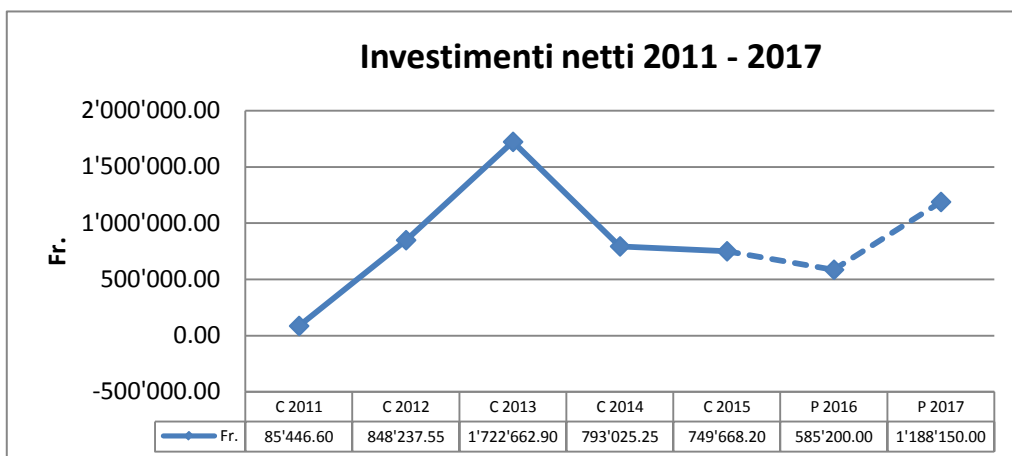
La contrazione dell'avanzo d'esercizio è da attribuire prevalentemente all'aumento del credito per la manutenzione e l'ammodernamento della rete e degli impianti (rete Cugnasco-Gerra) e alla diminuzione del provento per la vendita dell'energia elettrica prodotta dalla microcentrale situata presso il serbatoio di Pianascio.

Lo specchio riprodotto di seguito evidenzia l'evoluzione dei risultati d'esercizio a partire dall'anno 2011.



Il conto degli investimenti in beni amministrativi presenta uscite di Fr. 1'467'900.-- ed entrate di Fr. 279'750.--. L'onere netto d'investimento ammonta a Fr. 1'188'150.-- e risulta superiore di Fr. 602'950.-- rispetto a quello del preventivo 2016.

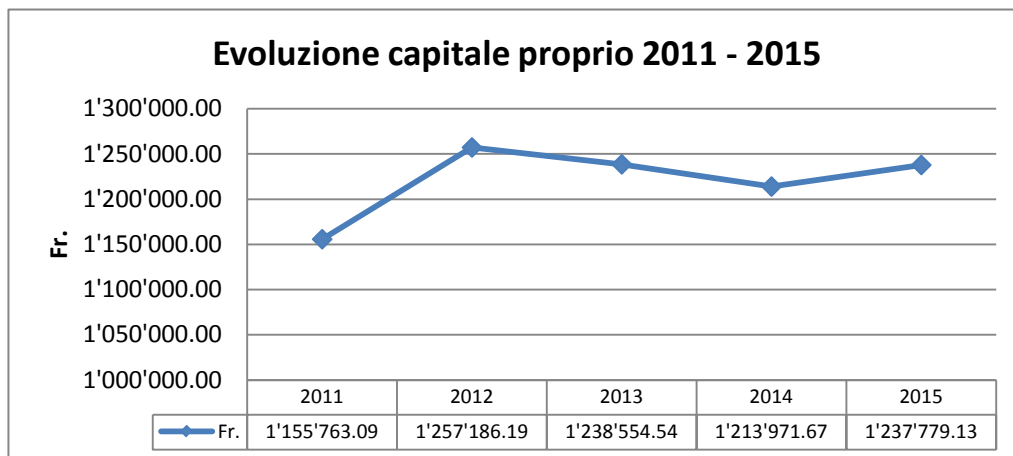
Anche in questo caso, tramite il grafico che segue, si ritiene interessante mostrare l'entità degli investimenti netti a partire dall'anno 2011.



Il conto di chiusura mostra che l'autofinanziamento si attesta in Fr. 379'990.--, in diminuzione di Fr. 27'900.-- rispetto al preventivo 2016.

L'onere netto d'investimento sarà finanziato solo parzialmente e di conseguenza il debito pubblico dell'Azienda comunale dell'acqua potabile di Cugnasco-Gerra, che a fine 2015 ammontava a Fr. 5'561'720.87, registrerà un'ulteriore progressione di Fr. 808'160.--.

L'avanzo d'esercizio prospettato il prossimo anno consentirà di incrementare ulteriormente il capitale proprio, di per se già cospicuo, come si può rilevare dal grafico che evidenzia la sua evoluzione a partire dall'anno 2011.



2. Il riassunto del preventivo 2017

Il riassunto del preventivo si presenta nel seguente modo:

Gestione corrente

Uscite correnti	Fr.	338'370.--
Ammortamenti amministrativi	Fr.	342'050.--
Addebiti interni	Fr.	-.--
Totale spese correnti	Fr.	680'420.--
Entrate correnti	Fr.	718'360.--
Accrediti interni	Fr.	-.--
Totale ricavi correnti	Fr.	718'360.--
Avanzo d'esercizio	Fr.	37'940.--

Conto degli investimenti

Uscite per investimenti	Fr.	1'467'900.--
Entrate per investimenti	Fr.	279'750.--
Onere netto per investimenti	Fr.	1'188'150.--

Conto di chiusura

Onere netto per investimenti	Fr.		1'188'150.--
Ammortamenti amministrativi	Fr.	342'050.--	
Avanzo d'esercizio	Fr.	37'940.--	
Autofinanziamento	Fr.		379'990.--
Disavanzo totale	Fr.		808'160.--

3. Le principali differenze rispetto al preventivo dell'anno 2016

La prassi adottata per l'allestimento del preventivo 2017 non ha subito cambiamenti rispetto al passato. In particolare sono stati analizzati, nel dettaglio e in maniera minuziosa, tutti i conti della gestione finanziaria. Si è quindi proceduto ad adeguare gli importi di quelle voci che, in un modo o nell'altro, sono state interessate da cambiamenti o da nuove situazioni venutesi a creare durante l'anno in corso o che si presenteranno durante il prossimo.

Si passa ora ad analizzare i principali scostamenti contenuti nel preventivo 2017 rispetto a quello del 2016.

Cto.	Descrizione	Uscite	Entrate	Risultato d'esercizio	Pag. MM
	Preventivo 2016	660'270.00	726'860.00	66'590.00	
<u>1</u>	<u>Materiali e servizi</u>				
100.314.00	Manutenzione e ammodernamento impianti	15'000.00		51'590.00	6
<u>3</u>	<u>Ammortamenti</u>				
300.331.00/30	Ammortamenti ordinari	7'053.00		44'537.00	6-7
300.332.00	Ammortamenti supplementari	-6'303.00		50'840.00	6-7
<u>5</u>	<u>Tasse e rimborsi</u>				
500.435.10	RIC microcentrale elettrica serbatoio Pianascio		-9'000.00	41'840.00	9
	Altre variazioni sulle uscite (saldo compl.)	4'400.00		37'440.00	
	Altre variazioni sulle entrate (saldo compl.)		500.00	37'940.00	
	Preventivo 2017	680'420.00	718'360.00	37'940.00	

Nelle pagine seguenti ci si soffermerà sugli scostamenti riportati nella tabella formulando delle concise considerazioni.

SPESE CORRENTI

100.314.00 Manutenzione e ammodernamento rete e impianti (Cugnasco-Gerra)

preventivo 2017	preventivo 2016	consuntivo 2015
60'000.--	45'000.--	56'094.80

Il credito per la manutenzione e l'ammodernamento della rete e degli impianti è stato ritoccato verso l'alto di Fr. 15'000.-- per far fronte alle aumentate esigenze e per adeguarlo alla situazione reale.

Nell'esercizio 2015 i costi di manutenzione sono stati pari a Fr. 56'094.80. In base ai dati attualmente noti, si può anticipare che anche nel 2016 il credito esposto a preventivo sarà abbondantemente superato.

300.331.00/30 Ammortamenti ordinari in beni amministrativi (Cugnasco-Gerra)

300.332.00 Ammortamenti supplementari in beni amministrativi (Cugnasco-Gerra)

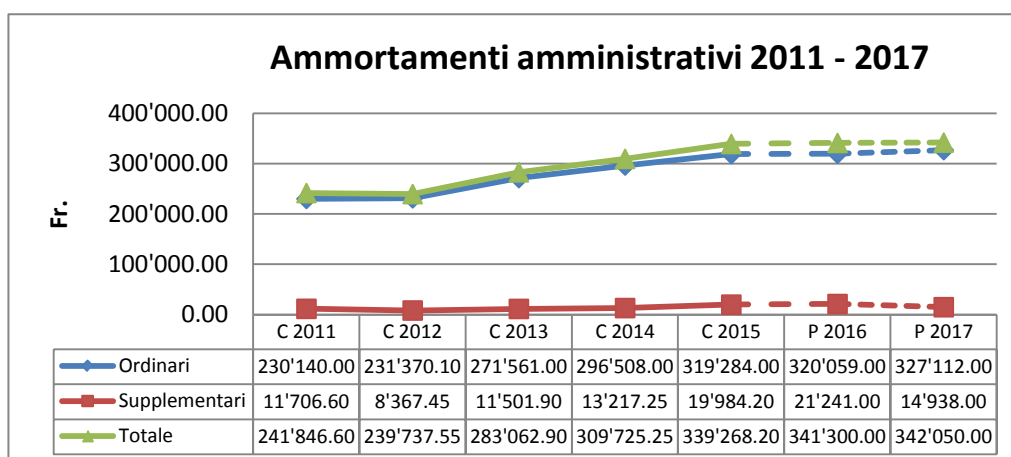
preventivo 2017	preventivo 2016	consuntivo 2015
342'050.--	341'300.--	339'268.20

In base all'art. 27 cpv. 4 del Regolamento sulla gestione finanziaria e sulla contabilità dei Comuni, le aziende municipalizzate per l'approvvigionamento idrico devono ammortizzare i loro impianti in base alla durata di utilizzazione delle singole opere, applicando i relativi tassi di ammortamento sul valore iniziale netto. Ne consegue che un'attività sostenuta a livello di investimenti si ripercuote sull'entità degli ammortamenti.

Relativamente al preventivo in esame, il totale degli ammortamenti in beni amministrativi ammonta a Fr. 342'050.--. Rispetto al preventivo 2016 il maggior onere è di Fr. 750.--.

Gli ammortamenti ordinari progrediscono di Fr. 7'053.--, attestandosi in Fr. 327'112.-- mentre gli ammortamenti supplementari, ovvero quelli registrati quale arrotondamento degli importi che figurano a bilancio a fine esercizio oppure per l'azzeramento dei beni amministrativi che a bilancio hanno un valore pari o inferiore a Fr. 5'000.--, regrediscono di Fr. 6'303.--, a Fr. 14'938.--.

Il grafico che segue presenta l'evoluzione degli ammortamenti a partire dall'anno 2011.



Per il dettaglio si rimanda alla tabella riprodotta nella pagina successiva.

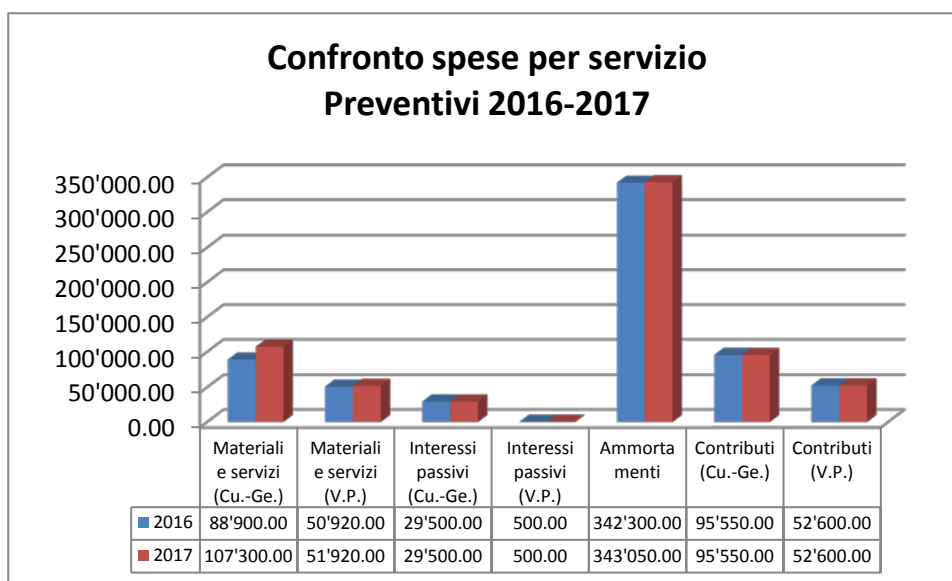
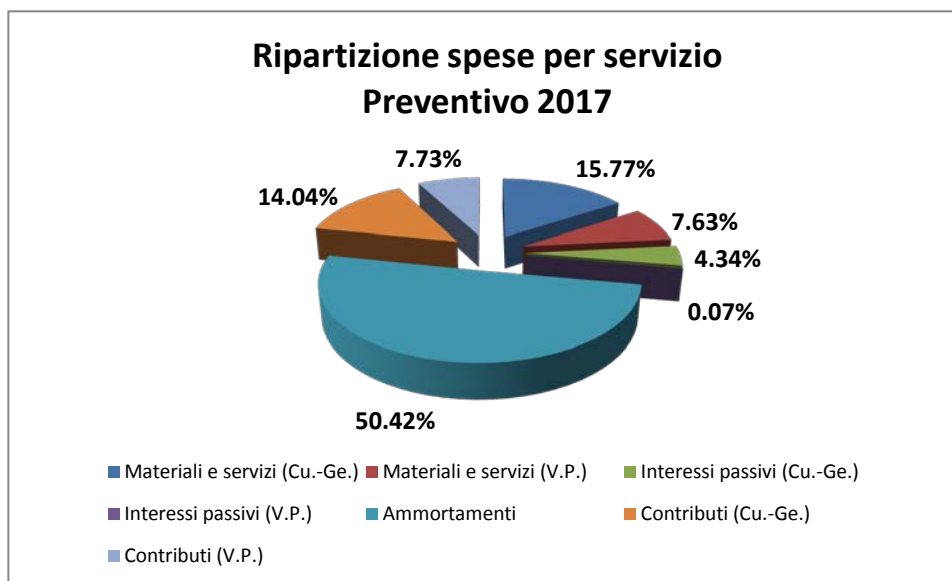
AAP CUGNASCO-GERRA

TABELLA DEGLI AMMORTAMENTI

ESERCIZIO: 2017

Beni amministrativi	Valore iniziale (invest. netto) Fr.	Valore a bilancio al 01.01.2017 Fr.	Uscite per investimenti 2017 Fr.	Entrate per investimenti 2017 Fr.	Valore prima dell' ammortamento Fr.	Ammortamenti				Valore a bilancio al 31.12.2017 Fr.
						Tasso %	ordinari Fr.	supplementari Fr.	Totale Fr.	
Terreni	60'598.75	9'000.00	0.00	0.00	9'000.00	1.0%	606.00	294.00	900.00	8'100.00
Rete di distribuzione	7'453'124.50	3'470'000.00	1'133'000.00	0.00	4'603'000.00	2.5%	186'328.00	1'672.00	188'000.00	4'415'000.00
Serbatoi, camere rottura (manufatti)	2'411'361.50	2'053'000.00	200'000.00	224'800.00	2'028'200.00	2.5%	60'284.00	2'916.00	63'200.00	1'965'000.00
Sorgenti (manufatti)	476'929.30	382'000.00	100'000.00	50'000.00	432'000.00	2.5%	11'923.00	77.00	12'000.00	420'000.00
Contatori	248'895.30	68'000.00	25'000.00	0.00	93'000.00	6.5%	16'178.00	1'822.00	18'000.00	75'000.00
Materiale e attrezzi	0.00	0.00	0.00	0.00	0.00	12.5%	0.00	0.00	0.00	0.00
Serbatoi, camere rottura (armature idrauliche)	189'201.45	149'000.00	0.00	0.00	149'000.00	5.0%	9'460.00	540.00	10'000.00	139'000.00
Istallazioni di trattamento e disinfezione	39'811.25	31'000.00	0.00	0.00	31'000.00	5.0%	1'991.00	9.00	2'000.00	29'000.00
Apparecchi informatici e di telecomunicazione	54'892.75	13'000.00	0.00	0.00	13'000.00	20.0%	10'979.00	2'021.00	13'000.00	0.00
Microcentrali elettriche (parti elettromeccaniche)	288'759.05	255'000.00	0.00	0.00	255'000.00	5.0%	14'438.00	562.00	15'000.00	240'000.00
Contributi per investimenti (rete)	528'963.10	86'000.00	0.00	0.00	86'000.00	2.5%	13'224.00	776.00	14'000.00	72'000.00
Contributi per investimenti (sorgenti - manufatti)	38'321.50	30'000.00	0.00	0.00	30'000.00	2.5%	958.00	42.00	1'000.00	29'000.00
Contributi per investimenti (strade)	14'850.00	0.00	9'900.00	4'950.00	4'950.00	5.0%	743.00	4'207.00	4'950.00	0.00
Altri investimenti	0.00	0.00	0.00	0.00	0.00	20.0%	0.00	0.00	0.00	0.00
	11'805'708.45	6'546'000.00	1'467'900.00	279'750.00	7'734'150.00		327'112.00	14'938.00	342'050.00	7'392'100.00
Ammortamento medio beni amministrativi					2.90%					

I commenti dedicati alle principali variazioni delle spese correnti si concludono con la presentazione dei grafici che mostrano la ripartizione delle spese secondo il loro genere e il raffronto delle uscite, sempre per servizio, con il preventivo 2016.



RICAVI CORRENTI

I ricavi correnti inseriti nel preventivo 2017 dell'Azienda comunale dell'acqua potabile, nel loro assieme, presentano una contrazione di Fr. 8'500.-- rispetto al preventivo dell'anno in corso e si attestano in complessivi Fr. 718'360.--.

500.435.10 RIC microcentrale elettrica serbatoio Pianascio (Cugnasco-Gerra)

preventivo 2017	preventivo 2016	consuntivo 2015
55'000.--	64'000.--	26'377.75

Il provento derivante dalla vendita dell'energia elettrica prodotta dalla microcentrale situata nel serbatoio di Pianascio è stato ridotto di Fr. 9'000.-- rispetto al preventivo 2016.

La produzione annua della centrale è stata stimata in 227'000 KWh. La remunerazione corrisponde a 24.3 cts/KWh per un totale complessivo di Fr. 55'000.--.

4. Rete e impianti Val Pesta

Per facilitare la lettura e l'esame delle cifre che si riferiscono esclusivamente alla rete e agli impianti della Val Pesta, di seguito sono presentati alcuni confronti con il preventivo 2016 e la ripartizione della spesa per servizio.

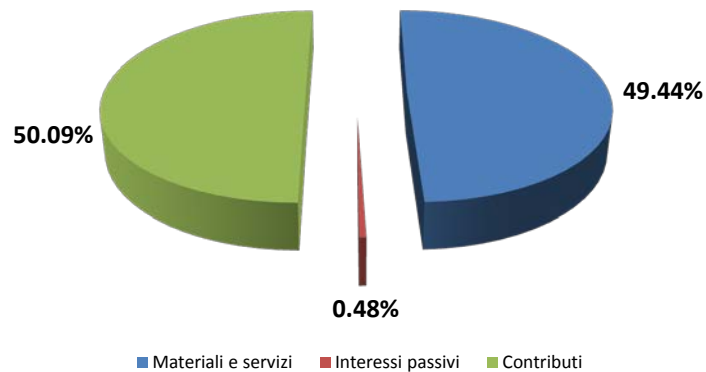
Confronto Preventivi 2017-2016 (Val Pesta)

Cto. Servizio	P2017		P2016	
	Spese	Ricavi	Spese	Ricavi
110 Materiali e servizi	51'920.00		50'920.00	
210 Interessi passivi	500.00		500.00	
410 Contributi	52'600.00		52'600.00	
510 Tasse e rimborsi*		100.00		100.00
	105'020.00	100.00	104'020.00	100.00
Saldo da ripartire		104'920.00		103'920.00
Totali a pareggio	105'020.00	105'020.00	104'020.00	104'020.00

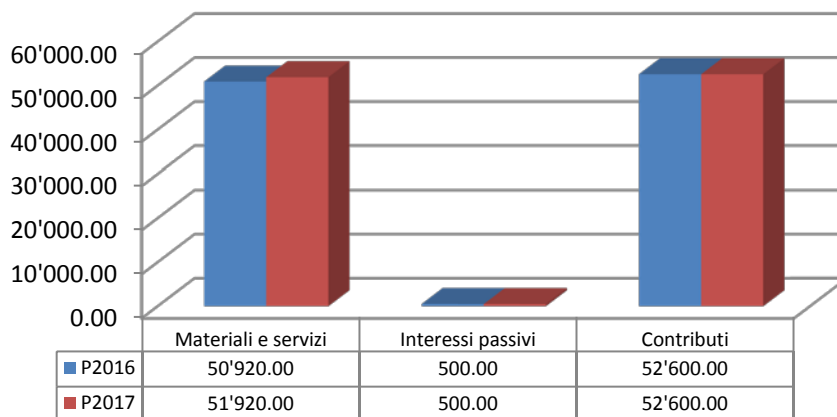
* escl. rimborsi ACAP Locarno e Lavertezzo

Riparto tra Comuni convenzionati:	P2017	P2016
	Fr.	Fr.
Cugnasco-Gerra (3/6)	52'460.00	51'960.00
Locarno (2/6)	34'970.00	34'640.00
Lavertezzo (1/6)	17'490.00	17'320.00
Totale	104'920.00	103'920.00

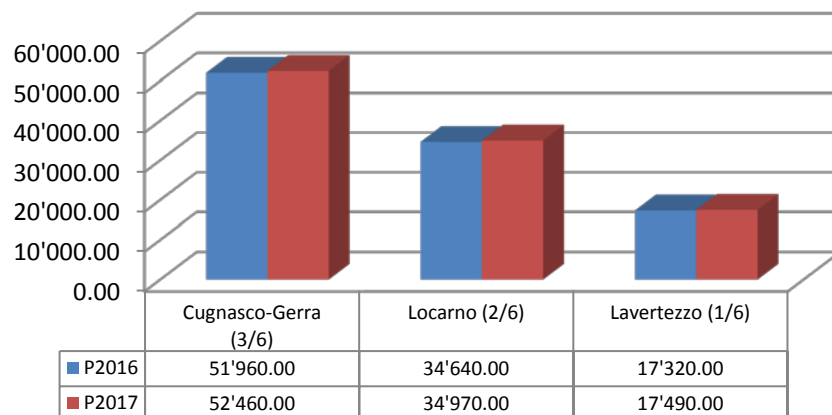
Ripartizione spese per servizio Preventivo 2017 (Val Pesta)



Confronto spese per servizio Preventivi 2016-2017 (Val Pesta)



Confronto riparto tra Comuni convenzionati Preventivi 2016-2017 (Val Pesta)



5. Il conto degli investimenti

Il conto degli investimenti in beni amministrativi presenta Fr. 1'467'900.-- di uscite mentre le entrate (escluso il riporto degli ammortamenti) ammontano a Fr. 279'750.--. L'onere netto d'investimento corrisponde a Fr. 1'188'150.--.

L'autofinanziamento si riduce di Fr. 27'900.-- passando da Fr. 407'890.-- del preventivo 2016 a Fr. 379'990.-- del preventivo in esame e copre nella misura del 31.98% l'onere netto d'investimento. Ne consegue che il preventivo 2017 prospetta una chiusura con un disavanzo totale sensibilmente superiore, come emerge dal raffronto presentato di seguito.

	Preventivo 2017	Preventivo 2016	Variab. 2017-2016
Uscite per investimenti	1'467'900.00	816'000.00	651'900.00
Entrate per investimenti	279'750.00	230'800.00	48'950.00
Onere netto d'investimento	1'188'150.00	585'200.00	602'950.00
Ammortamenti amministrativi	342'050.00	341'300.00	750.00
Avanzo / Disavanzo d'esercizio	37'940.00	66'590.00	-28'650.00
Autofinanziamento	379'990.00	407'890.00	-27'900.00
Disavanzo totale	-808'160.00	-177'310.00	-630'850.00

Il conto degli investimenti dell'Azienda comunale acqua potabile ha unicamente valore programmatico e non dev'essere votato (articolo 18 cpv. 2 del Regolamento sulla gestione finanziaria e sulla contabilità dei comuni). Il documento è stato allestito considerando tutte le opere già decise dal Consiglio comunale come pure i crediti già stanziati dal Municipio usufruendo della delega di competenze. In seguito lo si è completato aggiungendo gli investimenti che l'Esecutivo è intenzionato a realizzare nel corso del prossimo anno.

Tra le opere principali inserite nella gestione investimenti del preventivo 2017 figurano (tra parentesi l'importo al lordo inserito a preventivo in migliaia di franchi):

rete e impianti Cugnasco-Gerra:

- la sostituzione delle condotte in Via Cantonale e Via Resega a Gerra Piano e delle saracinesche in Via Locarno a Cugnasco (400);
- il collegamento con la rete dell'Azienda acqua potabile del Comune di Gudo in località Malacarne e Pocciana (310);
- la sostituzione della condotta in Via Bosciorredo, in concomitanza con i lavori di sistemazione della strada (273);

rete e impianti Val Pesta:

- la conclusione dei lavori di risanamento dei manufatti dell'acquedotto - 2. tappa (200);
- l'esecuzione di interventi di protezione alla sorgente 1 (100),

Per tutti gli investimenti attualmente in corso o per quelli già votati che prenderanno avvio nel corso del 2017, si richiama integralmente quanto indicato nei rispettivi messaggi municipali.

Per tutte le altre opere inserite nel conto investimenti del preventivo 2017, le necessarie informazioni saranno fornite tramite appositi messaggi municipali, che saranno sottoposti all'attenzione del Legislativo, per esame e approvazione, al momento della richiesta del credito oppure, per quelle che saranno realizzate usufruendo della delega di competenza dal Consiglio comunale all'Esecutivo, in occasione della presentazione dei conti consuntivi.

In conclusione si segnala che allegata al preventivo, nella parte conclusiva, è inserita la tabella di controllo dei crediti che evidenzia l'andamento della loro utilizzazione. Eventuali sorpassi che dovessero presentarsi saranno giustificati in sede di consuntivo. La stessa cosa si dica nel caso si rendesse necessario richiedere dei crediti suppletivi in considerazione dell'entità del superamento dell'importo votato dal Consiglio comunale.

ASPETTI PROCEDURALI E FORMALI

Preavviso commissionale: l'esame del messaggio compete alla Commissione della gestione (articolo 172 della Legge organica comunale – LOC).

Quoziente di voto: per l'approvazione del seguente dispositivo di deliberazione è sufficiente la maggioranza semplice, ritenuto che i voti affermativi devono raggiungere almeno un terzo (9) dei membri del Consiglio comunale (articolo 61 cpv. 1 LOC).

Collisione di interesse: nessun consigliere si trova in una situazione di collisione di interesse (articoli 32, 64 e 83 LOC).

Referendum facoltativo: la decisione del Consiglio comunale non sottostà al referendum facoltativo (articolo 75 LOC).

PROPOSTA DI DECISIONE

Il Municipio propone al lodevole Consiglio comunale di voler approvare il preventivo allegato, deliberando come segue:

- 1. È approvato il preventivo 2017 dell'Azienda comunale acqua potabile di Cugnasco-Gerra, gestione corrente, che presenta un totale di uscite correnti di Fr. 680'420.--, ricavi correnti di Fr. 718'360.-- e un avanzo d'esercizio di Fr. 37'940.--.**

PER IL MUNICIPIO

IL SINDACO

Gianni Nicoli

IL VICE SEGRETARIO

Maurizio Bravo

Allegati:

- riassunto del preventivo
- gestione corrente: ricapitolazione istituzionale-funzionale (per servizio)
- gestione corrente: ricapitolazione per genere di conto
- gestione corrente: dettaglio
- investimenti: ricapitolazione istituzionale-funzionale
- investimenti: ricapitolazione per genere di conto
- investimenti: dettaglio
- tabella di controllo dei crediti d'investimento



PREVENTIVO SECONDO LA CLASSIFICAZIONE ISTITUZIONALE = FUNZIONALE
PER L'ANNO 2017

ACAP CUGNASCO-GERRA	
Pagina	1

	RIASSUNTO	PREVENTIVO 2017	PREVENTIVO 2016
CONTO DI GESTIONE CORRENTE			
Uscite correnti	338'370.00		318'970.00
Ammortamenti amministrativi	342'050.00		341'300.00
Addebiti interni	0.00		0.00
Totale spese correnti		680'420.00	660'270.00
Entrate correnti	718'360.00		726'860.00
Accrediti interni	0.00		0.00
Totale ricavi correnti		718'360.00	726'860.00
Avanzo d'esercizio		37'940.00	66'590.00
CONTO DEGLI INVESTIMENTI IN BENI AMMINISTRATIVI			
Uscite per investimenti		1'467'900.00	816'000.00
Entrate per investimenti <i>(escluso il riporto degli ammortamenti 68*)</i>		279'750.00	230'800.00
Onere netto di investimento		1'188'150.00	585'200.00



PREVENTIVO SECONDO LA CLASSIFICAZIONE ISTITUZIONALE = FUNZIONALE
PER L'ANNO 2017

ACAP CUGNASCO-GERRA	
Pagina	2

	RIASSUNTO	PREVENTIVO 2017	PREVENTIVO 2016
CONTO DI CHIUSURA			
Onere netto d'investimento		1'188'150.00	585'200.00
Ammortamenti amministrativi	342'050.00		341'300.00
Avanzo / disavanzo d'esercizio	37'940.00		66'590.00
Autofinanziamento		379'990.00	407'890.00
Disavanzo totale		-808'160.00	-177'310.00

Il preventivo è stato approvato dal Municipio nella seduta del 31.10.2016, con risoluzione no. 616.



PREVENTIVO SECONDO LA CLASSIFICAZIONE ISTITUZIONALE = FUNZIONALE
PER L'ANNO 2017

ACAP CUGNASCO-GERRA	
Pagina	3

DICASTERO	RICAPITOLAZIONE CONTO DI GESTIONE CORRENTE				PREVENTIVO 2016		
	PREVENTIVO 2017		2017		SPESE CORRENTI	RICAVI CORRENTI	
	SPESE CORRENTI		RICAVI CORRENTI				
1	MATERIALI E SERVIZI	159'220.00	23.40%	0.00	0.00 %	139'820.00	0.00
2	INTERESSI PASSIVI	30'000.00	4.41%	0.00	0.00 %	30'000.00	0.00
3	AMMORTAMENTI	343'050.00	50.42%	0.00	0.00 %	342'300.00	0.00
4	CONTRIBUTI	148'150.00	21.77%	0.00	0.00 %	148'150.00	0.00
5	TASSE E RIMBORSI	0.00	0.00%	718'360.00	105.58 %	0.00	726'860.00
T O T A L I		680'420.00	100.00 %	718'360.00	105.58 %	660'270.00	726'860.00
MAGGIOR ENTRATA						66'590.00	
AVANZO D'ESERCIZIO		37'940.00	5.58 %				
T O T A L I A P A R E G G I O		718'360.00		718'360.00		726'860.00	726'860.00



PREVENTIVO SECONDO LA CLASSIFICAZIONE ISTITUZIONALE = FUNZIONALE
PER L'ANNO 2017

ACAP CUGNASCO-GERRA	
Pagina	4

RICAPITOLAZIONE CONTO DI GESTIONE CORRENTE
PRIMA RICAPITOLAZIONE
Fr. SPESE %

		Fr.	RICAVI	%
1	MATERIALI E SERVIZI			
100	Materiali e servizi (Cugnasco-Gerra)	107'300.00	0.00	0.00
110	Materiali e servizi (Val Pesta)	51'920.00	0.00	0.00
	TOTALE PER DICASTERO	159'220.00	0.00	
2	INTERESSI PASSIVI			
200	Interessi passivi (Cugnasco-Gerra)	29'500.00	0.00	0.00
210	Interessi passivi (Val Pesta)	500.00	0.00	0.00
	TOTALE PER DICASTERO	30'000.00	0.00	
3	AMMORTAMENTI			
300	Ammortamenti	343'050.00	0.00	0.00
	TOTALE PER DICASTERO	343'050.00	0.00	
4	CONTRIBUTI			
400	Contributi (Cugnasco-Gerra)	95'550.00	0.00	0.00
410	Contributi (Val Pesta)	52'600.00	0.00	0.00
	TOTALE PER DICASTERO	148'150.00	0.00	
5	TASSE E RIMBORSI			
500	Tasse e rimborsi (Cugnasco-Gerra)	0.00	665'800.00	97.85
510	Tasse e rimborsi (Val Pesta)	0.00	52'560.00	7.72
	TOTALE PER DICASTERO	0.00	718'360.00	
TOTALI		680'420.00	718'360.00	105.58 %
AVANZO D'ESERCIZIO		37'940.00		5.58 %
TOTALI A PAREGGIO		718'360.00	718'360.00	



PREVENTIVO SECONDO LA CLASSIFICAZIONE ISTITUZIONALE = FUNZIONALE
PER L'ANNO 2017

ACAP CUGNASCO-GERRA	
Pagina	5

RICAPITOLAZIONE PER GENERE DI CONTO

CONTO	%	DESCRIZIONE DEL CONTO	PREVENTIVO 2017	PREVENTIVO 2016	CONSUNTIVO 2015
3	100.00	SPESE CORRENTI	680'420.00	660'270.00	626'852.99
31	42.51	SPESE PER BENI E SERVIZI	289'220.00	269'820.00	246'695.54
310	1.54	MATERIALE D'UFFICIO E STAMPATI	10'500.00	10'500.00	6'676.25
311	0.15	ACQUISTO MOBILI,MACCHINE,VEICOLI ED ATTREZZATURE	1'000.00	1'000.00	5'722.45
312	2.20	ACQUA, ENERGIA, COMBUSTIBILI	15'000.00	15'000.00	15'274.75
313	0.51	MATERIALE DI CONSUMO	3'500.00	2'500.00	1'044.65
314	14.70	MANUTENZIONE IMPIANTI	100'000.00	85'000.00	71'957.55
318	23.40	SERVIZI ED ONORARI	159'220.00	155'820.00	146'019.89
32	4.41	INTERESSI PASSIVI	30'000.00	30'000.00	23'250.00
322	4.41	INTERESSI PASSIVI PER DEBITI A MEDIA E LUNGA SCADENZA	30'000.00	30'000.00	23'250.00
33	50.42	AMMORTAMENTI	343'050.00	342'300.00	339'377.45
330	0.15	AMMORTAMENTI BENI PATRIMONIALI	1'000.00	1'000.00	109.25
331	48.08	AMMORTAMENTI ORDINARI BENI AMMINISTRATIVI	327'112.00	320'059.00	319'284.00
332	2.20	AMMORTAMENTI SUPPLEMENTARI BENI AMMINISTRATIVI	14'938.00	21'241.00	19'984.20
35	0.31	RIMBORSI AD ENTI PUBBLICI	2'100.00	2'100.00	2'100.00
352	0.31	COMUNI E CONSORZI COMUNALI	2'100.00	2'100.00	2'100.00
36	2.36	CONTRIBUTI PROPRI	16'050.00	16'050.00	15'430.00
362	1.95	COMUNI E CONSORZI	13'250.00	13'250.00	13'200.00
365	0.07	ISTITUZIONI PRIVATE	500.00	500.00	0.00
367	0.34	ESTERO	2'300.00	2'300.00	2'230.00



PREVENTIVO SECONDO LA CLASSIFICAZIONE ISTITUZIONALE = FUNZIONALE
PER L'ANNO 2017

ACAP CUGNASCO-GERRA	
Pagina	6

RICAPITOLAZIONE PER GENERE DI CONTO

CONTO	%	DESCRIZIONE DEL CONTO	PREVENTIVO 2017	PREVENTIVO 2016	CONSUNTIVO 2015
4	100.00	RICAVI CORRENTI	718'360.00	726'860.00	650'660.45
41	0.08	REGALIE E CONCESSIONI	600.00	600.00	300.00
410	0.08	REGALIE E CONCESSIONI	600.00	600.00	300.00
42	0.07	REDDITI DELLA SOSTANZA	500.00	500.00	19.55
420	0.07	INTERESSI DA BANCHE	500.00	500.00	0.00
421	0.00	CREDITI	0.00	0.00	19.55
43	92.54	RICAVI PER PRESTAZIONI,VENDITE,TASSE,DIRITTI,MULTE	664'800.00	673'800.00	613'239.15
431	0.14	TASSE PER SERVIZI AMMINISTRATIVI	1'000.00	1'000.00	0.00
434	78.37	ALTRE TASSE D'UTILIZZAZIONE E SERVIZI	563'000.00	563'000.00	541'776.20
435	13.85	VENDITE	99'500.00	108'500.00	71'240.65
436	0.17	RIMBORSI	1'200.00	1'200.00	0.00
439	0.01	ALTRI RICAVI	100.00	100.00	222.30
45	7.30	RIMBORSI DA ENTI PUBBLICI	52'460.00	51'960.00	37'101.75
452	7.30	COMUNI E CONSORZI COMUNALI	52'460.00	51'960.00	37'101.75



PREVENTIVO SECONDO LA CLASSIFICAZIONE ISTITUZIONALE = FUNZIONALE
PER L'ANNO 2017

ACAP CUGNASCO-GERRA	
Pagina	7

1	MATERIALI E SERVIZI	PREVENTIVO 2017		PREVENTIVO 2016	CONSUNTIVO 2015
		SPESE	RICAVI		
100	Materiali e servizi (Cugnasco-Gerra)				
3	SPESE CORRENTI				
310.00	Materiale d'ufficio	800.00		800.00	896.00
310.01	Spese controllo Aquati	5'500.00		5'500.00	4'530.50
311.00	Apparecchiature informatiche	1'000.00		1'000.00	5'722.45
312.00	Energia elettrica	15'000.00		15'000.00	15'274.75
313.00	Materiale per allacciamenti	500.00		500.00	0.00
313.01	Acquisto attrezzi	500.00		500.00	0.00
313.02	Materiale di consumo	500.00		500.00	1'044.65
314.00	Manutenzione e ammodernamento rete e impianti	60'000.00		45'000.00	56'094.80
318.00	Servizi e onorari	5'000.00		5'000.00	667.95
318.01	Tasse CCP	2'000.00		2'000.00	1'424.69
318.02	Spese postali	2'500.00		2'500.00	602.10
318.03	Revisione contabile	1'000.00		1'000.00	1'111.10
318.04	Altre spese	2'500.00		2'500.00	1'806.40
318.06	Spese esecutive	500.00		500.00	0.00
318.08	Tasse telefoniche	3'000.00		1'300.00	1'149.35
318.09	Assicurazione incendio e danni natura	1'500.00		1'300.00	936.00
318.10	Assicurazione rottura macchine	5'500.00		4'000.00	3'231.30
	TOTALE RICAVI		0.00	0.00	0.00
	TOTALE SPESE	107'300.00		88'900.00	94'492.04
	SALDO		107'300.00	88'900.00	94'492.04
110	Materiali e servizi (Val Pesta)				
3	SPESE CORRENTI				
310.00	Materiale d'ufficio	200.00		200.00	200.00
310.01	Spese controllo Aquati	4'000.00		4'000.00	1'049.75



PREVENTIVO SECONDO LA CLASSIFICAZIONE ISTITUZIONALE = FUNZIONALE
PER L'ANNO 2017

1	MATERIALI E SERVIZI	PREVENTIVO 2017		PREVENTIVO 2016	CONSUNTIVO 2015
		SPESE	RICAVI		
110	Materiali e servizi (Val Pesta)				
3	SPESE CORRENTI				
313.01	Acquisto attrezzi	1'000.00		500.00	0.00
313.02	Materiale di consumo	1'000.00		500.00	0.00
314.00	Manutenzione e ammodernamento rete e impianti	40'000.00		40'000.00	15'862.75
318.02	Spese postali	300.00		300.00	300.00
318.03	Revisione contabile	120.00		120.00	0.00
318.04	Altre spese	500.00		500.00	151.60
318.08	Tasse telefoniche	200.00		200.00	200.00
318.09	Assicurazione incendio e danni natura	3'200.00		3'200.00	3'106.60
318.11	Assicurazione RC e professionale	1'400.00		1'400.00	1'332.80
	TOTALE RICAVI		0.00	0.00	0.00
	TOTALE SPESE	51'920.00		50'920.00	22'203.50
	SALDO		51'920.00	50'920.00	22'203.50



PREVENTIVO SECONDO LA CLASSIFICAZIONE ISTITUZIONALE = FUNZIONALE
PER L'ANNO 2017

ACAP CUGNASCO-GERRA	
Pagina	9

2	INTERESSI PASSIVI	PREVENTIVO 2017		PREVENTIVO 2016	CONSUNTIVO 2015
		SPESE	RICAVI		
200	<i>Interessi passivi (Cugnasco-Gerra)</i>				
3	SPESE CORRENTI				
322.00	Interessi in c/c ACAP-Comune	29'500.00		29'500.00	23'150.00
	TOTALE RICAVI		0.00	0.00	0.00
	TOTALE SPESE	29'500.00		29'500.00	23'150.00
	SALDO		29'500.00	29'500.00	23'150.00
210	<i>Interessi passivi (Val Pesta)</i>				
3	SPESE CORRENTI				
322.00	Interessi in c/c ACAP-Comune	500.00		500.00	100.00
	TOTALE RICAVI		0.00	0.00	0.00
	TOTALE SPESE	500.00		500.00	100.00
	SALDO		500.00	500.00	100.00



PREVENTIVO SECONDO LA CLASSIFICAZIONE ISTITUZIONALE = FUNZIONALE
PER L'ANNO 2017

ACAP CUGNASCO-GERRA	
Pagina	10

3	AMMORTAMENTI	PREVENTIVO 2017		PREVENTIVO 2016	CONSUNTIVO 2015
		SPESE	RICAVI		
300	<i>Ammortamenti</i>				
3	SPESE CORRENTI				
330.00	Perdite su debitori	1'000.00		1'000.00	109.25
331.00	Ammortamento terreni	606.00		606.00	606.00
331.01	Ammortamento rete di distribuzione	186'328.00		171'166.00	158'003.00
331.03	Ammortamento contatori	16'178.00		14'074.00	12'928.00
331.05	Ammortamento contributi per investimenti (rete)	13'224.00		13'224.00	13'224.00
331.06	Ammortamento altri investimenti	0.00		4'000.00	26'254.00
331.07	Ammortamento serbatoi, camere rottura (manufatti)	60'284.00		60'915.00	59'597.00
331.08	Serbatoi, camere rottura (armature idrauliche)	9'460.00		9'460.00	9'460.00
331.09	Installazioni di trattamento e disinfezione	1'991.00		1'991.00	1'991.00
331.10	Apparecchi informatici e di telecomunicazione	10'979.00		12'636.00	10'979.00
331.20	Ammortamento sorgenti (manufatti)	11'923.00		10'673.00	10'673.00
331.21	Ammortamento contributi per investimenti (sorgenti)	958.00		958.00	958.00
331.22	Ammortamento contributi per investimenti (strade)	743.00		3'480.00	248.00
331.30	Microcentrali elettriche (parti elettromeccaniche)	14'438.00		16'876.00	14'363.00
332.00	Ammortamento supplementare beni amministrativi	14'938.00		21'241.00	19'984.20
	TOTALE RICAVI		0.00	0.00	0.00
	TOTALE SPESE	343'050.00		342'300.00	339'377.45
	SALDO		343'050.00	342'300.00	339'377.45



PREVENTIVO SECONDO LA CLASSIFICAZIONE ISTITUZIONALE = FUNZIONALE
PER L'ANNO 2017

ACAP CUGNASCO-GERRA	
Pagina	11

4	CONTRIBUTI	PREVENTIVO 2017		PREVENTIVO 2016	CONSUNTIVO 2015
		SPESE	RICAVI		
400	Contributi (Cugnasco-Gerra)				
3	SPESE CORRENTI				
318.05	Al Comune, per amministrazione e sorveglianza	80'000.00		80'000.00	80'000.00
362.00	Indennizzo al Patriziato di Cugnasco per sfruttamento sorgenti	13'250.00		13'250.00	13'200.00
367.00	Centesimo solidarietà	2'300.00		2'300.00	2'230.00
	TOTALE RICAVI		0.00	0.00	0.00
	TOTALE SPESE	95'550.00		95'550.00	95'430.00
	SALDO		95'550.00	95'550.00	95'430.00
410	Contributi (Val Pesta)				
3	SPESE CORRENTI				
318.05	Al Comune, per amministrazione e sorveglianza	50'000.00		50'000.00	50'000.00
352.10	Contributo al Consorzio strada Medoscio-Monti Motti	2'100.00		2'100.00	2'100.00
365.10	Contributi a diversi enti	500.00		500.00	0.00
	TOTALE RICAVI		0.00	0.00	0.00
	TOTALE SPESE	52'600.00		52'600.00	52'100.00
	SALDO		52'600.00	52'600.00	52'100.00



PREVENTIVO SECONDO LA CLASSIFICAZIONE ISTITUZIONALE = FUNZIONALE
PER L'ANNO 2017

ACAP CUGNASCO-GERRA	
Pagina	12

5	TASSE E RIMBORSI	PREVENTIVO 2017		PREVENTIVO 2016	CONSUNTIVO 2015
		SPESE	RICAVI		
500	Tasse e rimborsi (Cugnasco-Gerra)				
4	RICAVI CORRENTI				
410.00	Privativa		600.00	600.00	300.00
420.00	Interessi attivi		500.00	500.00	0.00
421.00	Interessi CCP		0.00	0.00	19.55
431.00	Tasse richiami di pagamento		1'000.00	1'000.00	0.00
434.00	Tasse di abbonamento		300'000.00	300'000.00	298'654.10
434.01	Tasse sul consumo		190'000.00	190'000.00	184'064.40
434.02	Tasse noleggio contatori		45'000.00	45'000.00	44'633.95
434.03	Tasse di allacciamento		20'000.00	20'000.00	11'214.35
434.04	Tasse per cantieri edili		8'000.00	8'000.00	3'209.40
435.00	Vendite ad altri Comuni		44'500.00	44'500.00	44'862.90
435.10	RIC microcentrale elettrica serbatoio Pianascio		55'000.00	64'000.00	26'377.75
436.01	Rimborso spese per allacciamenti e altre prestazioni		1'000.00	1'000.00	0.00
436.03	Recupero spese esecutive		200.00	200.00	0.00
439.00	Altri ricavi		0.00	0.00	22.30
	TOTALE RICAVI		665'800.00	674'800.00	613'358.70
	TOTALE SPESE	0.00		0.00	0.00
	SALDO	665'800.00		-674'800.00	-613'358.70
510	Tasse e rimborsi (Val Pesta)				
4	RICAVI CORRENTI				
439.00	Altri ricavi		100.00	100.00	200.00
452.10	Rimborso da ACAP Locarno		34'970.00	34'640.00	24'734.50
452.20	Rimborso da ACAP Lavertezzo		17'490.00	17'320.00	12'367.25



PREVENTIVO SECONDO LA CLASSIFICAZIONE ISTITUZIONALE = FUNZIONALE
PER L'ANNO 2017

5	TASSE E RIMBORSI	PREVENTIVO 2017		PREVENTIVO 2016	CONSUNTIVO 2015
		SPESE	RICAVI		
510	<i>Tasse e rimborsi (Val Pesta)</i>				
	TOTALE RICAVI		52'560.00	52'060.00	37'301.75
	TOTALE SPESE	0.00		0.00	0.00
	SALDO	52'560.00		-52'060.00	-37'301.75



PREVENTIVO SECONDO LA CLASSIFICAZIONE ISTITUZIONALE = FUNZIONALE
PER L'ANNO 2017

ACAP CUGNASCO-GERRA	
Pagina	14

RICAPITOLAZIONE CONTO DI INVESTIMENTO

D I C A S T E R O	U S C I T E		E N T R A T E		U S C I T E		E N T R A T E	
	PREVENTIVO	2017	PREVENTIVO	2016	PREVENTIVO	2016	PREVENTIVO	2016
6	USCITE PER INVESTIMENTI	1'467'900.00	100.00 %	0.00	0.00 %	816'000.00	0.00	
7	ENTRATE PER INVESTIMENTI	0.00	0.00 %	621'800.00	42.36 %	0.00	572'100.00	
TOTALI		1'467'900.00	100.00%	621'800.00	42.36 %	816'000.00	572'100.00	
SALDO				846'100.00	57.64 %		243'900.00	
TOTALI A PAREGGIO		1'467'900.00		1'467'900.00		816'000.00	816'000.00	



PREVENTIVO SECONDO LA CLASSIFICAZIONE ISTITUZIONALE = FUNZIONALE
PER L'ANNO 2017

ACAP CUGNASCO-GERRA	
Pagina	15

RICAPITOLAZIONE CONTO DI INVESTIMENTO
PRIMA RICAPITOLAZIONE
USCITE

ENTRATE

6 USCITE PER INVESTIMENTI

600	Uscite per investimenti (Cugnasco-Gerra)	1'158'000.00	78.89	%	0.00	0.00 %
610	Uscite per investimenti (Val Pesta)	309'900.00	21.11	%	0.00	0.00 %
TOTALE PER DICASTERO		1'467'900.00			0.00	

7 ENTRATE PER INVESTIMENTI

700	Entrate per investimenti (Cugnasco-Gerra)	0.00	0.00	%	342'050.00	23.30 %
710	Entrate per investimenti (Val Pesta)	0.00	0.00	%	279'750.00	19.06 %
TOTALE PER DICASTERO		0.00			621'800.00	

TOTALI		1'467'900.00	100.00	%	621'800.00	42.36 %
SALDO					846'100.00	57.64 %
TOTALI A PAREGGIO		1'467'900.00			1'467'900.00	



PREVENTIVO SECONDO LA CLASSIFICAZIONE ISTITUZIONALE = FUNZIONALE
PER L'ANNO 2017

ACAP CUGNASCO-GERRA	
Pagina	16

RICAPITOLAZIONE PER GENERE DI CONTO

CONTO	%	DESCRIZIONE DEL CONTO	PREVENTIVO 2017	PREVENTIVO 2016
5	100.00	USCITE PER INVESTIMENTI IN BENI AMMINISTRATIVI	1'467'900.00	816'000.00
50	99.33	INVESTIMENTI IN BENI AMMINISTRATIVI	1'458'000.00	804'000.00
501	97.62	OPERE DEL GENIO CIVILE	1'433'000.00	779'000.00
506	1.70	MOBILI,MACCHINE,VEICOLI,ATTREZZATURE,ISTALLAZIONI	25'000.00	25'000.00
56	0.67	CONTRIBUTI PROPRI	9'900.00	12'000.00
562	0.67	COMUNI E CONSORZI COMUNALI	9'900.00	12'000.00



PREVENTIVO SECONDO LA CLASSIFICAZIONE ISTITUZIONALE = FUNZIONALE
PER L'ANNO 2017

ACAP CUGNASCO-GERRA	
Pagina	17

RICAPITOLAZIONE PER GENERE DI CONTO

CONTO	%	DESCRIZIONE DEL CONTO	PREVENTIVO 2017	PREVENTIVO 2016
6	100.00	ENTRATE PER INVESTIMENTI IN BENI AMMINISTRATIVI	621'800.00	572'100.00
66	44.99	CONTRIBUTI PER INVESTIMENTI PROPRI	279'750.00	230'800.00
661	16.69	CANTONI	103'800.00	103'800.00
662	28.30	COMUNI E CONSORZI COMUNALI	175'950.00	127'000.00
68	55.01	RIPORTO DEGLI AMMORTAMENTI	342'050.00	341'300.00
681	52.61	BENI AMMINISTRATIVI: AMMORTAMENTI ORDINARI	327'112.00	320'059.00
682	2.40	BENI AMMINISTRATIVI: AMMORTAMENTI SUPPLEMENTARI	14'938.00	21'241.00



PREVENTIVO SECONDO LA CLASSIFICAZIONE ISTITUZIONALE = FUNZIONALE
PER L'ANNO 2017

ACAP CUGNASCO-GERRA	
Pagina	18

6	USCITE PER INVESTIMENTI	RIS. C.C.	IMPORTO VOTATO TOT.	PREVENTIVO 2017		PREVENTIVO 2016
				USCITE	ENTRATE	
600	Uscite per investimenti (Cugnasco-Gerra)					
5	USCITE PER INVESTIMENTI IN BENI AMMINISTRATIVI					
501.50	PGA Cugnasco: colleg. con Gudo (Malacarne e Pocciana)			310'000.00		0.00
501.54	PGA Cugnasco: Via Boscioredo (103)			273'000.00		273'000.00
501.60	Sostituzione condotta (Via Cantonale e Via Resega) e saracinesche (Via Locarno)			400'000.00		0.00
501.99	Altri investimenti			150'000.00		150'000.00
506.00	Acquisto contatori		256'967.40	25'000.00		25'000.00
	TOTALE ENTRATE				0.00	0.00
	TOTALE USCITE			1'158'000.00		448'000.00
	SALDO				1'158'000.00	448'000.00
610	Uscite per investimenti (Val Pesta)					
5	USCITE PER INVESTIMENTI IN BENI AMMINISTRATIVI					
501.90	Risanamento manufatti acquedotto Val Pesta - 2. tappa	30-03-2015	356'000.00	200'000.00		356'000.00
501.91	Sorgente 1 Val Pesta: interventi di protezione			100'000.00		0.00
562.10	Contributo sistemazione strada Medoscio-Monti Motti	30-03-2015	171'600.00	9'900.00		12'000.00
	TOTALE ENTRATE				0.00	0.00
	TOTALE USCITE			309'900.00		368'000.00
	SALDO				309'900.00	368'000.00



PREVENTIVO SECONDO LA CLASSIFICAZIONE ISTITUZIONALE = FUNZIONALE
PER L'ANNO 2017

ACAP CUGNASCO-GERRA	
Pagina	19

7	ENTRATE PER INVESTIMENTI	RIS. C.C.	IMPORTO VOTATO TOT.	PREVENTIVO 2017		PREVENTIVO 2016
				USCITE	ENTRATE	
700	Entrate per investimenti (Cugnasco-Gerra)					
6	ENTRATE PER INVESTIMENTI IN BENI AMMINISTRATIVI					
681.00	Riporto ammortamenti ordinari beni amministrativi				327'112.00	320'059.00
682.00	Riporto ammortamenti supplementari beni amministrativi				14'938.00	21'241.00
	TOTALE ENTRATE				342'050.00	341'300.00
	TOTALE USCITE			0.00		0.00
	SALDO			342'050.00		-341'300.00
710	Entrate per investimenti (Val Pesta)					
6	ENTRATE PER INVESTIMENTI IN BENI AMMINISTRATIVI					
661.02	Risanamento manufatti acquedotto Val Pesta - 2. tappa: sussidio TI	30-03-2015	103'800.00		103'800.00	103'800.00
662.02	Risanamento manufatti acquedotto Val Pesta - 2. tappa: contributo ACAP Locarno	30-03-2015	84'067.00		80'700.00	80'700.00
662.03	Risanamento manufatti acquedotto Val Pesta - 2. tappa: contributo ACAP Lavertezzo	30-03-2015	42'033.00		40'300.00	40'300.00
662.04	Sistemazione strada Medoscio-Monti Motti: contributo ACAP Locarno	30-03-2015	57'200.00		3'300.00	4'000.00
662.05	Sistemazione strada Medoscio-Monti Motti: contributo ACAP Lavertezzo	30-03-2015	28'600.00		1'650.00	2'000.00
662.06	ACAP Locarno: interventi di protezione sorgente 1				33'330.00	0.00
662.07	ACAP Lavertezzo: interventi di protezione sorgente 1				16'670.00	0.00
	TOTALE ENTRATE				279'750.00	230'800.00
	TOTALE USCITE			0.00		0.00
	SALDO			279'750.00		-230'800.00

AZIENDA COMUNALE ACQUA POTABILE DI CUGNASCO-GERRA
TABELLA CONTROLLO CREDITI INVESTIMENTO - PREVENTIVO 2017

	Denominazione	Data risoluzione	Scadenza	Credito	Utilizzato 2016	Totale utilizzato	Sorpasso / Minor uscita (-)	Disponibile	Stato di avanzamento
				Fr.	Fr.	Fr.	Fr.	Fr.	
1	Credito quadro investimenti	15.01.2001	31.12.2004	290'000.00	0.00	257'004.05	0.00	32'995.95	in corso
2	Contatori *			256'967.40	0.00	256'967.40	0.00	0.00	nulla da segnalare
3	PGA 101-102 - Nucleo di Cugnasco (progettazione) *	26.07.2010		25'000.00	0.00	8'300.00	0.00	16'700.00	progettazione conclusa - manca liquidazione
4	PGA Cugnasco: zona Nucleo	06.06.2011	31.12.2012	393'000.00	0.00	328'983.80	0.00	64'016.20	lavoro concluso
5	Risanamento sorgenti Agarone, Fontai, Scolari: manufatto	20.03.2012	31.12.2014	250'000.00	0.00	186'381.80	0.00	63'618.20	lavoro concluso
6	Risanamento sorgenti Pian dell'acqua: manufatto	20.03.2012	31.12.2014	449'000.00	0.00	240'547.50	0.00	208'452.50	lavoro concluso
7	Risanamento serbatoio Fontanascia: manufatto	20.03.2012	31.12.2014	295'700.00	0.00	236'482.25	0.00	59'217.75	lavoro concluso
8	Risanamento serbatoio Fontanascia: condotte	20.03.2012	31.12.2014	133'000.00	0.00	124'162.30	0.00	8'837.70	lavoro concluso
9	Risanamento serbatoio Fontanascia: armature idrauliche	20.03.2012	31.12.2014	97'100.00	0.00	61'941.15	0.00	35'158.85	lavoro concluso
10	Risanamento serbatoio Fontanascia: installazioni di trattamento	20.03.2012	31.12.2014	27'500.00	0.00	18'657.65	0.00	8'842.35	lavoro concluso
11	Risanamento serbatoio Fontanascia: app. di telecomunicazione	20.03.2012	31.12.2014	13'700.00	0.00	13'535.85	0.00	164.15	lavoro concluso
12	Risanamento serbatoio Brancadella: manufatto	20.03.2012	31.12.2014	169'500.00	0.00	142'210.60	0.00	27'289.40	lavoro concluso
13	Risanamento serbatoi Brancadella e Pian Restello: condotte	20.03.2012	31.12.2014	119'000.00	0.00	89'526.90	0.00	29'473.10	lavoro concluso
14	Risanamento serbatoio Brancadella: armature idrauliche	20.03.2012	31.12.2014	83'400.00	0.00	54'314.15	0.00	29'085.85	lavoro concluso
15	Risanamento serbatoio Brancadella: app. di telecomunicazione	20.03.2012	31.12.2014	4'100.00	0.00	14'301.50	0.00	-10'201.50	lavoro concluso
16	Risanamento serbatoio Brancadella: installazioni di trattamento	20.03.2012	31.12.2014	0.00	0.00	21'153.60	0.00	-21'153.60	lavoro concluso
17	Risanamento serbatoio Pian Restello: manufatto	20.03.2012	31.12.2014	182'900.00	0.00	179'140.20	0.00	3'759.80	lavoro concluso
18	Risanamento serbatoio Pian Restello: armature idrauliche	20.03.2012	31.12.2014	66'200.00	0.00	49'958.00	0.00	16'242.00	lavoro concluso
19	Risanamento serbatoio Pian Restello: app. di telecomunicazione	20.03.2012	31.12.2014	10'900.00	0.00	8'285.90	0.00	2'614.10	lavoro concluso
20	Microcentrale elettrica Pianascio: microcentrale	07.10.2013	30.06.2015	317'000.00	1'482.55	288'741.60	0.00	28'258.40	lavoro concluso - verifica liquidazione
21	Microcentrale elettrica Pianascio: condotte	07.10.2013	30.06.2015	409'000.00	0.00	238'533.60	0.00	170'466.40	lavoro concluso - verifica liquidazione
22	Microcentrale elettrica Pianascio: camera di carico	07.10.2013	30.06.2015	175'000.00	0.00	174'675.75	0.00	324.25	lavoro concluso - verifica liquidazione
23	Risanamento serbatoio Medoscio	07.10.2013	30.06.2015	299'000.00	2'110.75	227'699.45	0.00	71'300.55	lavoro concluso - verifica liquidazione

AZIENDA COMUNALE ACQUA POTABILE DI CUGNASCO-GERRA
TABELLA CONTROLLO CREDITI INVESTIMENTO - PREVENTIVO 2017

	Denominazione	Data risoluzione	Scadenza	Credito	Utilizzato 2016	Totale utilizzato	Sorpasso / Minor uscita (-)	Disponibile	Stato di avanzamento
				Fr.	Fr.	Fr.	Fr.	Fr.	
24	Sostituzione condotta Via Fontanascia-Sentée Sassell	26.01.2015	31.12.2015	99'000.00	0.00	74'735.60	0.00	24'264.40	lavoro concluso - verifica liquidazione
25	Contributo sistemazione strada Medoscio-Monti Motti	30.03.2015	31.12.2016	171'600.00	9'900.00	19'800.00	0.00	151'800.00	versamento 2° rata
26	Risanamento manufatti acquedotto Val Pesta - 2. tappa	30.03.2015	30.06.2016	356'000.00	12'620.05	71'491.65	0.00	284'508.35	risanamento in corso
				4'693'567.40	26'113.35	3'387'532.25	0.00	1'306'035.15	

* di competenza del Municipio (delega di competenza dal Consiglio comunale al Municipio)

N.B.: La tabella tiene conto delle registrazioni contabili effettuate fino al 31.10.2016.