

# COMUNE DI CUGNASCO-GERRA

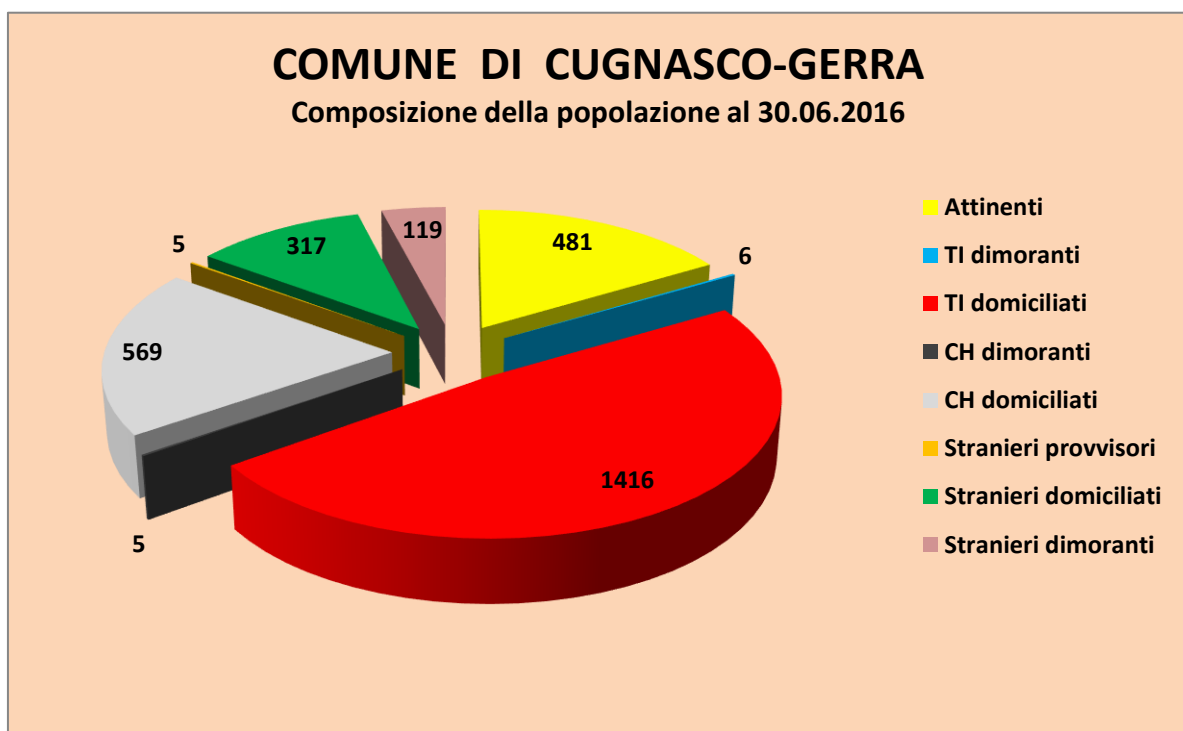
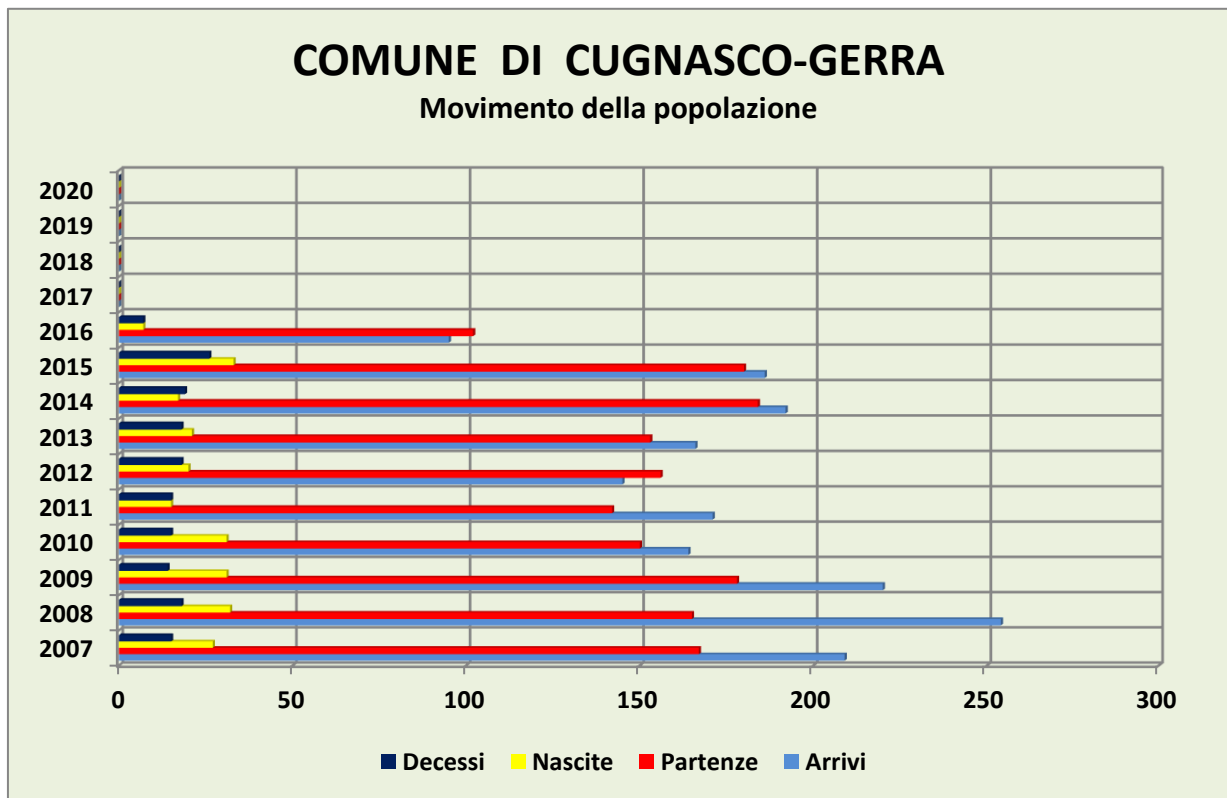
25.08.2016

## Situazione e movimento della popolazione nel 2016

		30.06.2016	31.12.2015	Differenza (+/-)	Ripartizione %
<b>1. Popolazione domiciliata complessiva</b>		<b>2783</b>	<b>2798</b>	<b>-15</b>	
di cui:	attinenti	481	487	-6	17.28%
	ticinesi	1416	1411	5	50.88%
	confederati	569	578	-9	20.45%
	stranieri	317	322	-5	11.39%
2. Popolazione straniera dimorante annuale		119	114		
3. Popolazione straniera provvisoria		5	5		
4. Popolazione confederata dimorante		5	3		
5. Popolazione ticinese dimorante		6	5		
6. Popolazione attinente dimorante		0	0		
<b>7. Popolazione complessiva</b>		<b>2918</b>	<b>2925</b>	<b>-7</b>	
(domiciliata e dimorante)					
di cui:	uomini	1446	1445	1	49.55%
	donne	1472	1480	-8	50.45%
<b>Movimento</b>					
Arrivi (domiciliati e dimoranti)		95	186		
Partenze (domiciliati e dimoranti)		102	180		
Nascite (domiciliati e stranieri -domiciliati e dimoranti-)		7	33		
Decessi (domiciliati e dimoranti)		7	26		

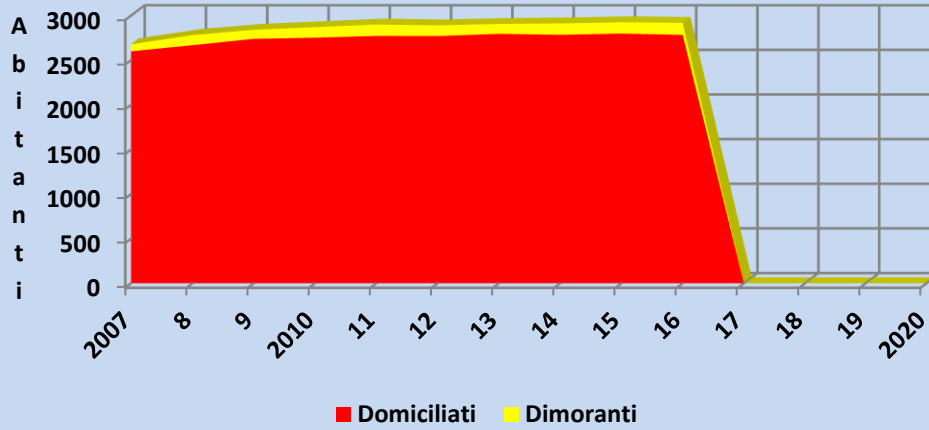
# COMUNE DI CUGNASCO-GERRA

## POPOLAZIONE AL 30 GIUGNO 2016 - GRAFICI



## COMUNE DI CUGNASCO-GERRA

Evoluzione della popolazione



## COMUNE DI CUGNASCO-GERRA

Nazionalità presenti al 30.06.2016

