



**Municipio**

Cugnasco,  
19 dicembre 2017

Risoluzione municipale  
**1836 – 18.12.2017**

**MESSAGGIO MUNICIPALE NO. 35**

**Preventivo 2018 del Comune**

Signor Presidente,  
signore e signori Consiglieri comunali,

tramite il presente messaggio il Municipio vi sottopone, per esame e approvazione, il preventivo del Comune di Cugnasco-Gerra per l'anno 2018. Le cifre esposte e le relative considerazioni rispecchiano la situazione contabile nota al momento della conclusione dei lavori d'allestimento del documento, ovvero il 2 dicembre 2017.

**1. Introduzione**

Il conto preventivo per l'esercizio 2018 presenta un disavanzo d'esercizio di Fr. 339'219.--, scaturito da una previsione di spese di Fr. 11'290'399.-- e di ricavi di Fr. 10'951'180.--.

Il fabbisogno d'imposta è pari a Fr. 6'164'499.--. Il moltiplicatore proposto è del 90% mentre quello aritmetico, che permetterebbe una copertura integrale, si situa nel 95.74%.

Un veloce raffronto con il preventivo dell'anno in corso permette di notare come sia le spese sia i ricavi correnti presentano una diminuzione. Le prime si riducono di Fr. 170'305.-- (-1.49%) mentre i secondi di Fr. 224'610.-- (-4.20%). Questa evoluzione fa sì che il fabbisogno aumenti di Fr. 54'305.-- (0.89%).

Il gettito d'imposta comunale, valutato in Fr. 5'825'280.--, con moltiplicatore al 90%, evolve positivamente con una crescita di Fr. 165'800.-- (2.93%) rispetto al preventivo 2017 e permette di assorbire interamente l'aumento del fabbisogno e di ridurre il disavanzo d'esercizio di Fr. 111'575.-- (-24.75%).

Anche il conto di chiusura offre alcuni spunti interessanti.

L'onere netto per investimenti si contrae di Fr. 50'000.-- (-2.38%) attestandosi in complessivi Fr. 2'052'090.--, mentre l'autofinanziamento raggiunge i Fr. 568'871.-- facendo registrare una crescita di Fr. 39'575.-- (7.48%). Questi due fattori si riflettono positivamente sul disavanzo totale che si situa in Fr. 1'483'219.--. La contrazione rispetto al preventivo dell'anno 2017 è di Fr. 89'575.-- (-5.70%).

Si rammenta che il risultato totale del conto di chiusura corrisponde alla variazione del debito pubblico. Un disavanzo, come nel caso del preventivo in esame, comporta pertanto un suo aumento.

## 2. Il riassunto del preventivo 2018

Il riassunto del preventivo 2018 si presenta come segue.

### Gestione corrente:

Uscite correnti	Fr.	9'660'409.--
Ammortamenti amministrativi	Fr.	908'090.--
Addebiti interni	Fr.	721'900.--
<b>Totale spese correnti</b>	<b>Fr.</b>	<b>11'290'399.--</b>
Entrate correnti (senza imposta comunale)	Fr.	- 4'404'000.--
Accrediti interni	Fr.	- 721'900.--
<b>Totale ricavi correnti (senza imposta comunale)</b>	<b>Fr.</b>	<b>5'125'900.--</b>
<b>Fabbisogno da coprire con l'imposta comunale</b>	<b>Fr.</b>	<b>6'164'499.--</b>
<b>Gettito imposta comunale (moltiplicatore: 90%)</b>	<b>Fr.</b>	<b>- 5'825'280.--</b>
<b>Disavanzo d'esercizio</b>	<b>Fr.</b>	<b>- 339'219.--</b>

### Conto degli investimenti:

Uscite per investimenti	Fr.	2'577'590.--
Entrate per investimenti (escluso il riporto degli ammortamenti)	Fr.	- 525'500.--
<b>Onere netto di investimento</b>	<b>Fr.</b>	<b>2'052'090.--</b>

### Conto di chiusura:

Onere netto di investimento	Fr.		2'052'090.--
Ammortamenti amministrativi	Fr.	908'090.--	
Disavanzo d'esercizio	Fr.	- 339'219.--	
Autofinanziamento	Fr.		568'871.--
<b>Disavanzo totale</b>	<b>Fr.</b>		<b>1'483'219.--</b>

### 3. Le principali differenze rispetto al preventivo dell'anno 2017

La prassi adottata per l'allestimento del preventivo 2018 non ha subito modifiche rispetto al passato. In particolare sono stati analizzati, nel dettaglio e in maniera minuziosa, tutti i conti della gestione finanziaria. Si è quindi proceduto ad adeguare gli importi di quelle voci che, in un modo o nell'altro, sono state interessate da cambiamenti o da nuove situazioni venutesi a creare durante l'anno in corso o che si presenteranno durante il prossimo.

La tabella riprodotta di seguito presenta un primo confronto tra le cifre del preventivo in esame e quello dell'anno in corso.

	<b>Preventivo 2018</b>	<b>Preventivo 2017</b>	<b>Variaz. 2018-2017</b>
Uscite correnti	9'660'409.00	9'727'714.00	-67'305.00
Ammortamenti amministrativi	908'090.00	980'090.00	-72'000.00
Addebiti interni	721'900.00	752'900.00	-31'000.00
<b>Totale spese correnti</b>	<b>11'290'399.00</b>	<b>11'460'704.00</b>	<b>-170'305.00</b>
Entrate correnti (senza imposte)	4'404'000.00	4'597'610.00	-193'610.00
Accrediti interni	721'900.00	752'900.00	-31'000.00
<b>Totale ricavi correnti (senza imposte)</b>	<b>5'125'900.00</b>	<b>5'350'510.00</b>	<b>-224'610.00</b>
Fabbisogno	6'164'499.00	6'110'194.00	54'305.00
Gettito imposta comunale (90%)	5'825'280.00	5'659'400.00	165'880.00
<b>Risultato d'esercizio</b>	<b>-339'219.00</b>	<b>-450'794.00</b>	<b>111'575.00</b>

Successivamente sono elencate, suddivise per dicastero, le variazioni più significative rispetto al preventivo 2017. I conti evidenziati in rosso saranno poi ripresi e commentati brevemente più avanti.

Cto.	Descrizione	Uscite	Entrate	Risultato d'esercizio	Pag. MM
	<b>Preventivo 2017</b>	<b>11'460'704.00</b>	<b>11'009'910.00</b>	<b>-450'794.00</b>	
<u>0</u>	<u>AMMINISTRAZIONE GENERALE</u>				
020.301.00	Stipendi ai funzionari	179'200.00		-629'994.00	5-6
020.301.40	Stipendi al personale ausiliario	-67'200.00		-562'794.00	5-6
020.303.00	Contributi AVS-AD	30'200.00		-592'994.00	6
<u>1</u>	<u>SICUREZZA PUBBLICA</u>				
160.383.00	Riversamento contributi sostitutivi rifugi Pci	-315'000.00		-277'994.00	13-14
160.483.00	Prelievo contributi sostitutivi rifugi Pci		-315'000.00	-592'994.00	23
<u>2</u>	<u>EDUCAZIONE</u>				
210.301.20	Stipendio direttrice	-100'500.00		-492'494.00	6
210.352.19	Direzione scolastica intercomunale	87'000.00		-579'494.00	12
210.390.11	Addebiti interni: quota parte ammortamento	-27'000.00		-552'494.00	
210.452.03	Città di Locarno: partecipaz. spese esercizio		28'400.00	-524'094.00	21
<u>3</u>	<u>CULTURA E TEMPO LIBERO</u>				
330.314.06	Prestazioni terzi manutenz. parchi e giardini	-20'000.00		-504'094.00	
341.314.14	Manutenzione CSSI	10'000.00		-514'094.00	

Cto.	Descrizione	Uscite	Entrate	Risultato d'esercizio	Pag. MM
<u>5</u>	<u>PREVIDENZA SOCIALE</u>				
530.361.03	Contributo alle assicurazioni sociali	13'000.00		-527'094.00	
570.362.08	Contributi per anziani ospiti di istituti	24'800.00		-551'894.00	
580.365.20	Contributi per i SACD	15'900.00		-567'794.00	
580.366.07	Mantenimento anziani a domicilio	20'000.00		-587'794.00	
<u>7</u>	<u>PROT. AMBIENTE E SIST. TERRITORIO</u>				
710.314.20	Manutenzione canalizzazioni	30'000.00		-617'794.00	7
710.480.00	Accantonamento manutenz. straord. canalizz.		34'000.00	-583'794.00	22
740.314.25	Manutenzione cimiteri	-38'000.00		-545'794.00	7
<u>8</u>	<u>ECONOMIA</u>				
860.410.02	S.E.S. SA: tassa uso speciale strade pubbliche		18'400.00	-527'394.00	19
860.485.00	Prelievo contributi FER		4'000.00	-523'394.00	23
<u>9</u>	<u>FINANZE E IMPOSTE</u>				
921.444.01	Contributo oneri localizzazione geografica		15'000.00	-508'394.00	20
990.331.00/05	Ammortamenti ordinari BA	-86'890.00		-421'504.00	8-11
990.332.00	Ammortamento supplementare BA	14'890.00		-436'394.00	8-11
990.490.10	Accrediti interni: scuola elementare		-27'000.00	-463'394.00	
	Gettito imposta comunale 2018 (MP: 90%)		165'880.00	-297'514.00	15-18
	Altre variazioni sulle uscite (saldo compl.)	59'295.00		-356'809.00	
	Altre variazioni sulle entrate (saldo compl.)		17'590.00	-339'219.00	
	<b>Preventivo 2018</b>	<b>11'290'399.00</b>	<b>10'951'180.00</b>	<b>-339'219.00</b>	

Nelle pagine seguenti sono riportati i grafici con l'evoluzione dei costi, rispettivamente dei ricavi, per genere di conto a due cifre.

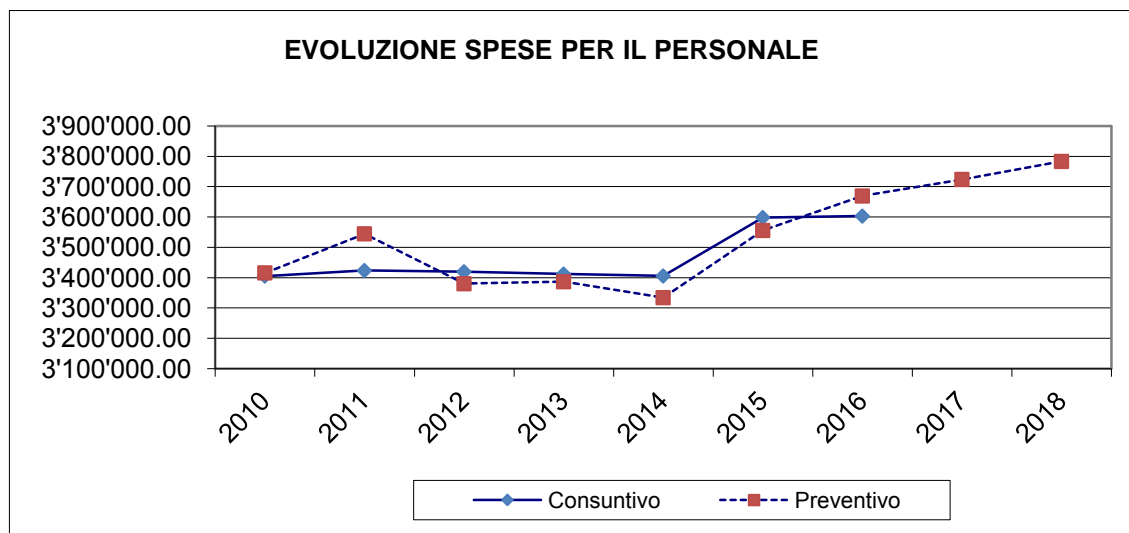
Le osservazioni si limiteranno esclusivamente alle principali modifiche contenute nel preventivo 2018 rispetto a quello del 2017 o a quei conti che presentano aspetti meritevoli di nota.

## SPESE CORRENTI

(da pag. 7 a 9 del preventivo)

### 30 - Spese per il personale

preventivo 2018	preventivo 2017	consuntivo 2016
3'783'379.--	3'723'984.--	3'603'040.40



### **301 Stipendi e indennità al personale amministrativo e d'esercizio**

La spesa per stipendi e indennità al personale amministrativo e d'esercizio cresce di Fr. 35'700.-- rispetto al preventivo 2017 e raggiunge i Fr. 1'563'350.--.

Gli stipendi sono stati calcolati tenendo in considerazione:

- l'entrata in vigore, il 1° gennaio 2018, del nuovo Regolamento organico dei dipendenti del Comune di Cugnasco-Gerra e con esso l'applicazione della nuova scala salariale (per ulteriori informazioni in merito si rimanda al messaggio municipale no. 18-2017 dell'11 aprile 2017);
- l'eventuale versamento di gratifiche per anzianità di servizio;
- gli avvicendamenti che interessano l'amministrazione comunale e in particolare le funzioni di Segretario comunale e Funzionario amministrativo in seguito a dimissioni per pensionamento anticipato;
- gli adeguamenti previsti per i collaboratori i cui rapporti d'impiego sono attualmente retti da contratti di lavoro individuali;
- l'applicazione, fino al 30 giugno 2018, della convenzione transitoria per una gestione condivisa della Direzione scolastica e, nel caso venisse approvata, della convenzione definitiva per la collaborazione in materia di Direzione scolastica oggetto del messaggio municipale no. 37-2017 al quale si rimanda per i dettagli;
- la necessità di confermare un supporto supplementare agli operai comunali nel periodo primavera-autunno.

Relativamente all'applicazione del nuovo modello salariale si segnala che conformemente a quanto stabilito dall'art. 41 cpv. 1 della Legge sugli stipendi degli impiegati dello Stato e dei docenti (LStip) del 23 gennaio 2017, a tutti i dipendenti è stato garantito lo stipendio percepito al momento dell'entrata in vigore del nuovo testo legislativo.

Infine anche il prossimo anno non è previsto alcun adeguamento al costo della vita.

Un'ulteriore breve spiegazione viene dedicata ai conti riportati di seguito.

#### 020.301.00 Stipendi ai funzionari

La massa salariale è stata valutata in Fr. 849'800.--. L'incremento rispetto al preventivo 2017 è di Fr. 179'200.--. I motivi di questa crescita sono da ricondurre:

- agli avvicendamenti che interesseranno le funzioni di Segretario comunale, a seguito delle dimissioni per pensionamento anticipato del signor Silvano Bianchi e di Funzionaria amministrativa, a seguito delle dimissioni, pure per pensionamento anticipato, della signora Nadia Molinari.  
In entrambi i casi, per favorire l'inserimento dei nuovi assunti, è previsto un periodo transitorio di alcuni mesi durante il quale sarà data loro la possibilità di lavorare spalla a spalla con i dipendenti che dovranno sostituire;
- all'assunzione, con rapporto a nomina al 100%, del funzionario amministrativo impiegato in Cancelleria comunale dal 2014 con contratto individuale a termine il cui stipendio sarà contabilizzato in questo conto anziché in quello dedicato al personale ausiliario;
- al previsto pagamento delle indennità per anzianità di servizio per tre casi.

#### 020.301.40 Stipendi al personale ausiliario

In questa voce di spesa veniva contabilizzato lo stipendio del funzionario amministrativo assunto con contratto individuale a termine. La sua assunzione, con rapporto di nomina, comporta una diversa contabilizzazione di questo onere e pertanto il credito di Fr. 67'200.-- inserito nel preventivo 2017 è stato azzerato nel documento in esame.

#### 210.301.20 Stipendio direttrice

La nuova organizzazione in materia di direzione scolastica si ripercuote sul credito di questo conto, pari a Fr. 100'500.-- nel 2017, che è stato azzerato.

In effetti, la partecipazione del Comune di Cugnasco-Gerra agli oneri derivanti dalla collaborazione in materia di direzione scolastica saranno contabilizzati nel nuovo conto no. 210.352.19 Direzione scolastica intercomunale sul quale si avrà modo di ritornare più avanti.

### **303 Contributi AVS, AI, IPG e AD**

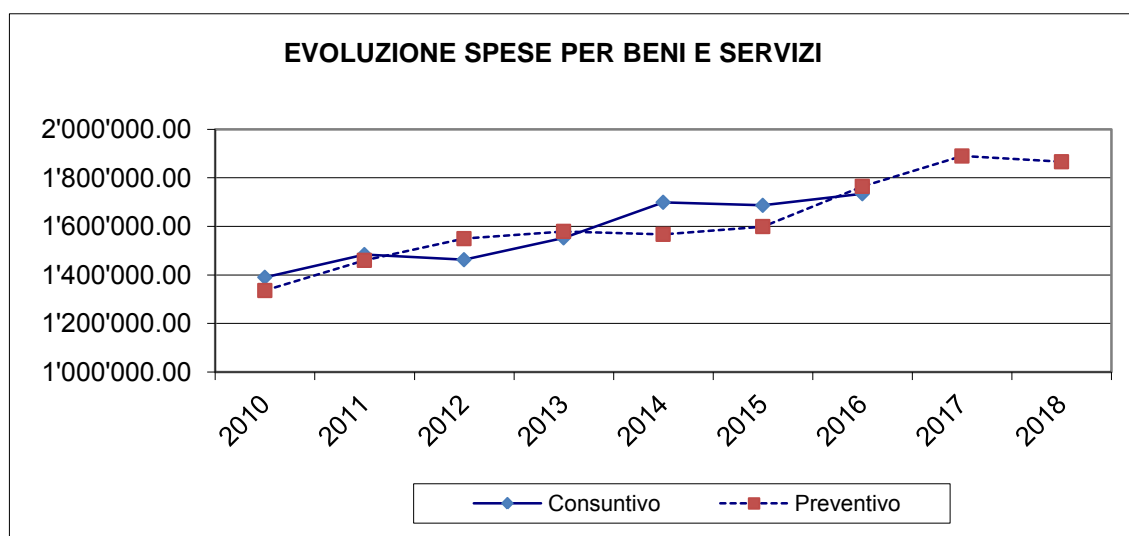
L'ammontare dei contributi AVS, AI, IPG e AD a carico del Comune segna una progressione di Fr. 25'385.--, attestandosi in complessivi Fr. 296'601.--.

#### 020.303.00 Contributi AVS-AD

Il totale dei contributi AVS-AD del personale amministrativo, a carico del Comune, lievita di Fr. 30'200.-- situandosi in Fr. 77'300.--. La variazione tiene conto degli oneri relativi al finanziamento del supplemento sostitutivo AVS/AI di cui beneficeranno i due dipendenti dimissionari causa pensionamento anticipato e che complessivamente ammontano a circa Fr. 23'000.--.

### 31 - Spese per beni e servizi

preventivo 2018	preventivo 2017	consuntivo 2016
1'866'350.00	1'890'000.--	1'734'510.34



#### **314 Manutenzione stabili e strutture**

Le uscite per manutenzione stabili e strutture registrano una contrazione di Fr. 24'600.--, attestandosi in complessivi Fr. 641'750.--.

All'interno di questo gruppo di conti ci si sofferma sulle seguenti voci di spesa.

##### 710.314.20 Manutenzione canalizzazioni

Il credito destinato alla manutenzione delle canalizzazioni comunali è stato portato da Fr. 10'000.-- agli attuali Fr. 40'000.--. L'adeguamento di Fr. 30'000.-- è da considerare precauzionale ed è da mettere in relazione con eventuali interventi di manutenzione che dovessero rendersi necessari a seguito dell'allestimento del catasto delle canalizzazioni e del Piano generale di smaltimento delle acque del comparto di Gerra attualmente in corso.

Ai fini del risultato d'esercizio l'aumento del credito in questione non ha alcuna ripercussione in quanto sarà interamente finanziato attingendo dall'apposito accantonamento iscritto a bilancio con il conto no. 280.00.

##### 740.314.25 Manutenzione cimiteri

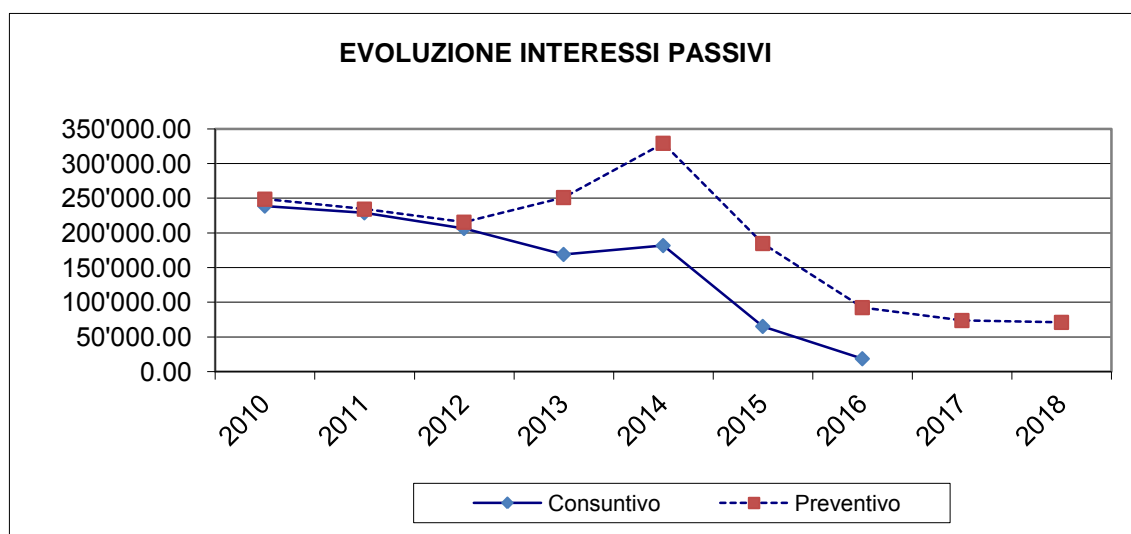
Il credito del preventivo 2017 considerava una valutazione di spesa di Fr. 40'000.-- per l'esecuzione dei lavori di spurgo e la costruzione dell'ossario nel cimitero di Cugnasco.

Nell'ambito dell'allestimento della documentazione per l'appalto delle opere è emerso che per entrambi i lavori i costi valutati erano nettamente inferiori a quelli effettivi. Il Municipio ha così deciso di considerare i lavori come una spesa d'investimento sottoponendo al Consiglio comunale, per esame e approvazione, il messaggio municipale no. 20 del 4 maggio 2017 concernente la richiesta di stanziamento del credito d'investimento di Fr. 110'000.--.

Nel 2018 non sono previsti interventi straordinari di manutenzione nei tre cimiteri comunali. Di conseguenza il nuovo credito, di Fr. 7'000.--, è stato adeguato alle reali necessità e presenta una minore uscita di Fr. 38'000.-- rispetto al preventivo 2017.

### 32 - Interessi passivi

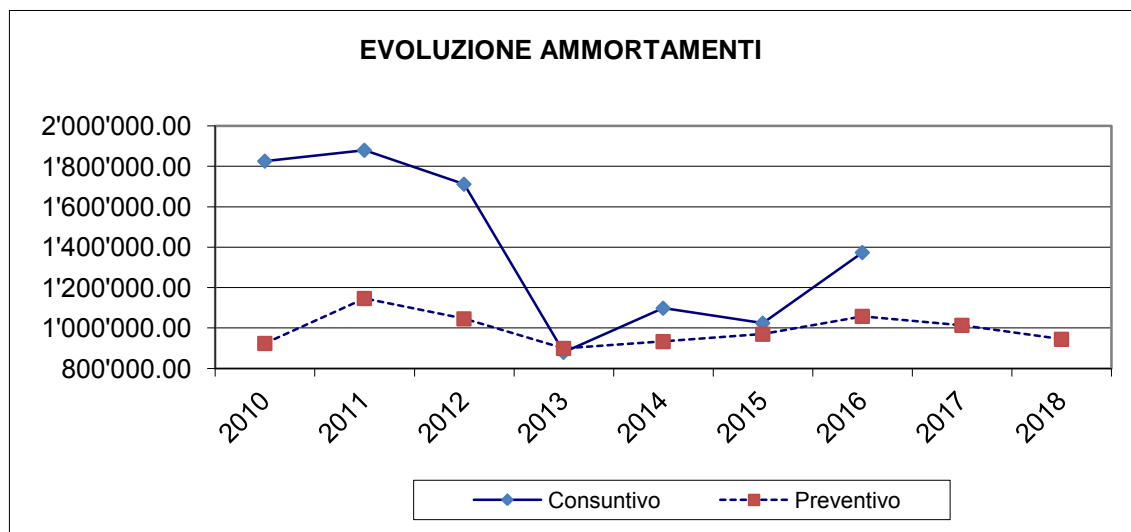
preventivo 2018	preventivo 2017	consuntivo 2016
71'000.--	73'700.--	18'543.88



Nulla da osservare.

### 33 - Ammortamenti

preventivo 2018	preventivo 2017	consuntivo 2016
944'990.--	1'014'090.--	1'374'043.17





### **331 Ammortamenti ordinari su beni amministrativi**

Il totale degli ammortamenti ordinari su beni amministrativi (cti. dal 990.331.00 al 990.331.05) si riduce di Fr. 86'890.--, passando da Fr. 968'730.-- preventivati nel 2017 a Fr. 881'840.-- del preventivo in rassegna.

Il motivo della contrazione è da ricondurre al valore della sostanza sul quale sono calcolati gli ammortamenti ordinari. Nel preventivo 2017 il totale dei beni amministrativi ammortizzabili era di Fr. 11'742'000.--, mentre nel preventivo 2018 di Fr. 10'790'000.--.

L'ammortamento ordinario medio è passato dall'8.25% all'8.17%.

Nel preventivo in esame sono pure inseriti Fr. 26'250.-- di ammortamenti supplementari (cto. 990.332.00) che serviranno per ammortizzare integralmente le opere che a fine esercizio figureranno a bilancio con un valore pari o inferiore a Fr. 10'000.-- e per eventuali arrotondamenti. Il maggior onere rispetto al preventivo dell'anno in corso è di Fr. 14'890.--.

Considerando anche gli ammortamenti supplementari la media passa dall'8.35% all'8.42%.

Il dettaglio degli ammortamenti può essere desunto dalle due tabelle riportate nelle pagine seguenti.

# COMUNE DI CUGNASCO-GERRA

## RICAPITOLAZIONE AMMORTAMENTI BENI AMMINISTRATIVI - 2018

Beni amministrativi	Valore a bilancio al 1.1.2018 Fr.	Uscite per investimenti 2018 Fr.	Entrate per investimenti 2018 Fr.	Valore prima dell'ammortamento Fr.	Ammortamenti				Valore a bilancio al 31.12.2018 Fr.
					Tasso %	ordinari Fr.	supplementari Fr.	Totale Fr.	
A - Terreni non edificati	0.00	0.00	0.00	0.00	5	0.00	0.00	0.00	0.00
B - Opere del genio civile	1'345'000.00	469'000.00	0.00	1'814'000.00	15	201'750.00	3'250.00	205'000.00	1'609'000.00
C - Costruzioni edili	2'598'000.00	0.00	0.00	2'598'000.00	8	207'840.00	11'160.00	219'000.00	2'379'000.00
C - Costruzioni edili (edifici S.E.) *	6'600'000.00	685'000.00	0.00	7'285'000.00	6	396'000.00	0.00	396'000.00	6'889'000.00
D - Boschi	0.00	0.00	0.00	0.00	8	0.00	0.00	0.00	0.00
E - Mobilio, macchine, veicoli	18'000.00	0.00	0.00	18'000.00	50	9'000.00	9'000.00	18'000.00	0.00
F - Altri investimenti	94'000.00	950'000.00	155'500.00	888'500.00	50	47'000.00	1'500.00	48'500.00	840'000.00
G - Contributi a investimenti	135'000.00	173'590.00	70'000.00	238'590.00	15	20'250.00	1'340.00	21'590.00	217'000.00
H - Partecipazioni beni amministrativi	737'118.70	0.00	0.00	737'118.70	0	0.00	0.00	0.00	737'118.70
	<b>11'527'118.70</b>	<b>2'277'590.00</b>	<b>225'500.00</b>	<b>13'579'208.70</b>		<b>881'840.00</b>	<b>26'250.00</b>	<b>908'090.00</b>	<b>12'671'118.70</b>

\* tasso d'ammortamento: 6% fino al 2019, in seguito 7% (art. 6 cpv. 3 lett. e Convenzione per la frequenza degli allievi delle Gerre di Sotto al Centro scolastico e l'organizzazione della Scuola elementare)

Sostanza ammortizzabile al 01.01.2018:

10'790'000.00

Sostanza ammortizzabile al 31.12.2018:

11'934'000.00

**Ammortamento medio beni amministrativi:**

**8.42%**

**Ammortamento medio beni amministrativi (solo ordinari):**

**8.17%**

**COMUNE DI CUGNASCO-GERRA**

**TABELLA DEGLI AMMORTAMENTI PARTICOLARI**

**ESERCIZIO: 2018**

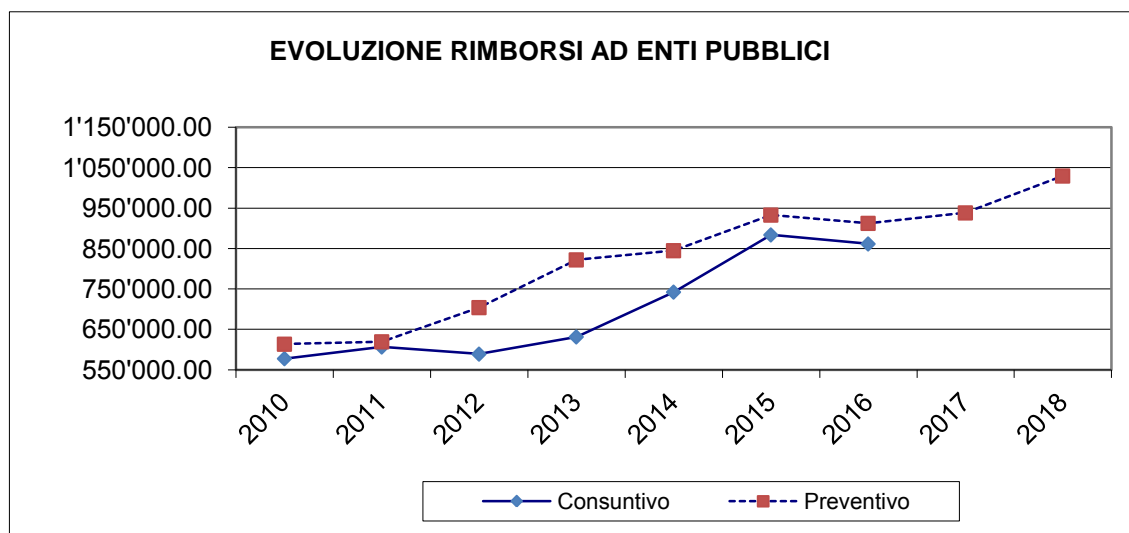
Beni amministrativi	Valore iniziale (invest. netto)  Fr.	Valore a bilancio al 1.1.2018  Fr.	Uscite per investimenti 2018  Fr.	Entrate per investimenti 2018  Fr.	Valore prima dell' ammortamento  Fr.	Ammortamenti				Valore a bilancio al 31.12.2018  Fr.
						Tasso %	ordinari Fr.	supplementari Fr.	Totale Fr.	
B - Opere del genio civile	0.00	0.00	300'000.00	300'000.00	0.00		0.00	0.00	0.00	0.00
141.14 - Canalizzazioni	0.00	0.00	300'000.00	300'000.00	0.00	3	0.00	0.00	0.00	0.00

**TABELLA DEGLI AMMORTAMENTI SU BENI PATRIMONIALI**

Beni patrimoniali	Valore iniziale (invest. netto)  Fr.	Valore a bilancio al 1.1.2018  Fr.	Uscite per investimenti 2018  Fr.	Entrate per investimenti 2018  Fr.	Valore prima dell' ammortamento  Fr.	Ammortamenti				Valore a bilancio al 31.12.2018  Fr.
						Tasso %	ordinari Fr.	supplementari Fr.	Totale Fr.	
124.00 - Impianti ed installaz.	296'982.50	252'500.00	0.00	0.00	252'500.00	4	11'880.00	20.00	11'900.00	240'600.00

### 35 - Rimborso a enti pubblici

preventivo 2018	preventivo 2017	consuntivo 2016
1'029'550.--	938'300.--	861'481.05



### **352 Comuni e Consorzi comunali**

I rimborsi a Comuni e consorzi comunali presentano un incremento di Fr. 86'050.-- e si situano in Fr. 980'050.--.

La causa del maggior onere è correlata alla nuova organizzazione in materia di direzione scolastica. Infatti, nel preventivo dell'anno in rassegna, è stato aperto il nuovo cto. 210.352.19 Direzione scolastica intercomunale nel quale sarà contabilizzata la partecipazione finanziaria a carico del Comune di Cugnasco-Gerra per questo servizio.

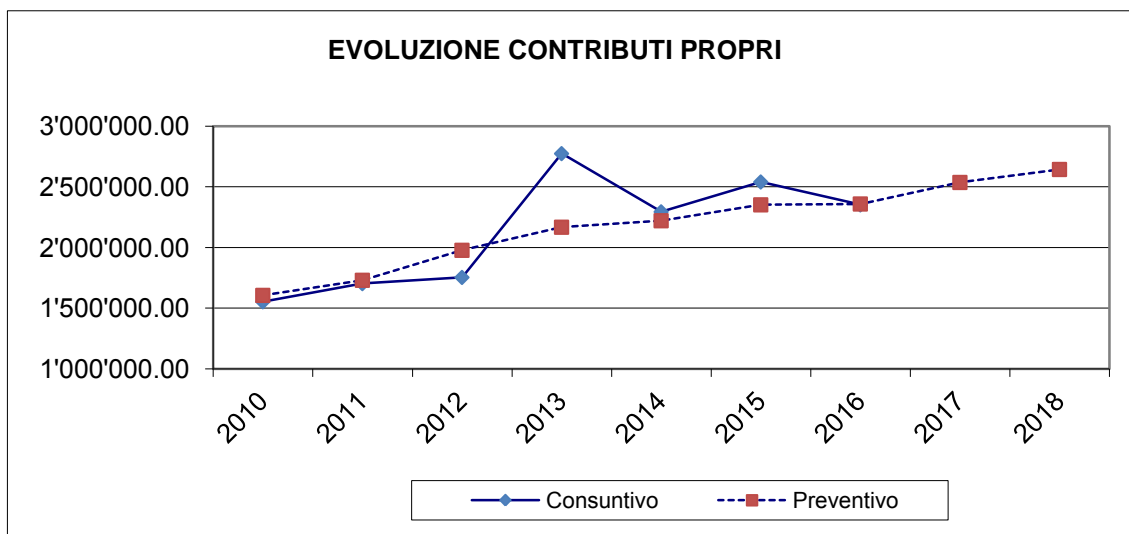
La ripartizione dei costi avverrà sia in funzione del numero delle sezioni sia in funzione del numero degli allievi dei singoli Istituti scolastici. Entrambi i criteri avranno una ponderazione del 50% e farà stato la situazione al 1° settembre di ogni anno.

La spesa prevista per il prossimo anno ammonta a Fr. 87'000.-- e considera la condizione di favore contenuta nella convenzione transitoria valida fino al 30 giugno 2018, che stabilisce la partecipazione del Comune di Cugnasco-Gerra in un importo forfetario di Fr. 30'000.--.

Qualora il testo della convenzione definitiva venisse approvato da entrambi i Legislativi comunali, gli effetti della sua applicazione si avrebbero nella loro completezza nel 2019 con un aumento della quota parte di spesa stimato in circa Fr. 30'000.-- annui.

**36 - Contributi propri**

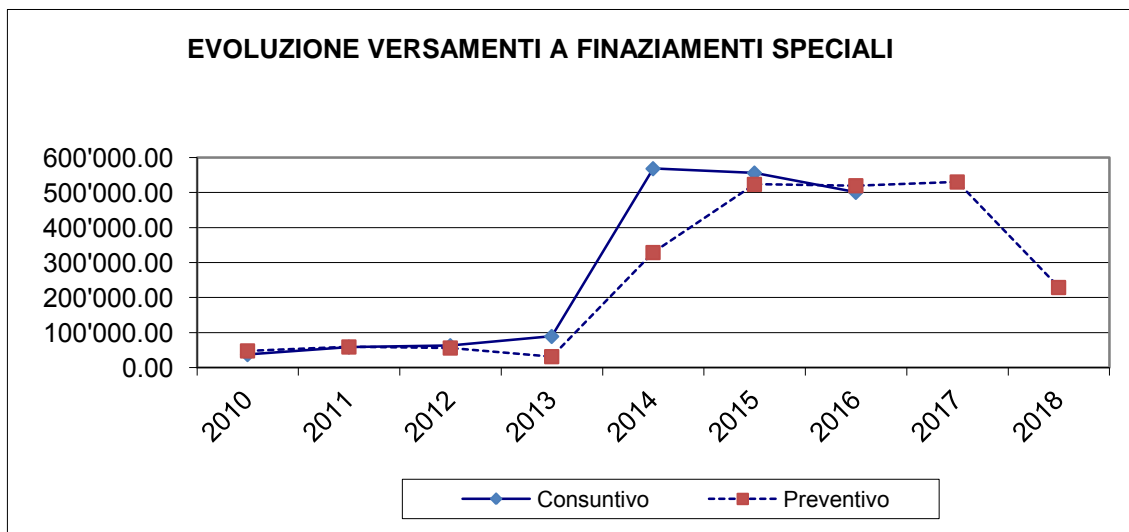
preventivo 2018	preventivo 2017	consuntivo 2016
2'644'130.--	2'537'030.--	2'351'955.80



Nulla da osservare.

**38 - Versamenti a fondi di riserva**

preventivo 2018	preventivo 2017	consuntivo 2016
229'100.--	530'700.--	501'033.90



### 383 Contributi sostitutivi per rifugi PCi

Il totale dei contributi sostitutivi per rifugi PCi presenta uno scostamento significativo rispetto al preventivo 2017. In effetti il credito di Fr. 315'000.-- è stato azzerato.

Nell'anno in corso si è proceduto a riversare al Consorzio protezione civile Locarno e Vallemaggia l'ultima *tranche* dei contributi sostitutivi incassati fino al 31 dicembre 2011 e ancora in giacenza presso il Comune.

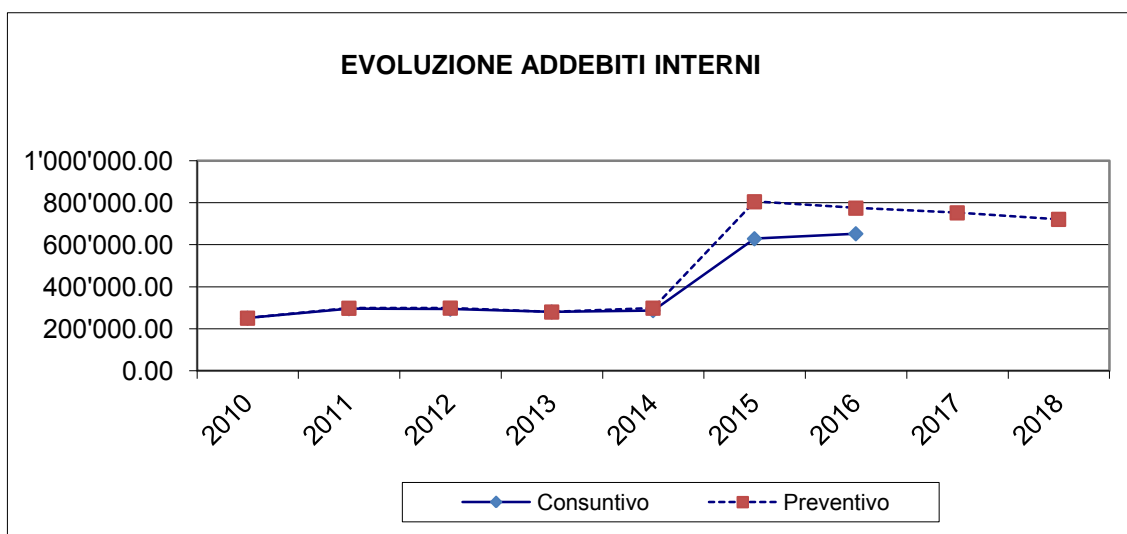
Il rimborso degli oltre 1,2 milioni di franchi è avvenuto sull'arco degli ultimi quattro anni (2014-2017) a seguito della modifica dell'art. 36 della Legge cantonale sulla protezione civile intervenuta il 14 ottobre 2013 ed entrata in vigore il 1° gennaio 2014.

Il riversamento non ha avuto alcuna ripercussione diretta sui risultati d'esercizio degli anni 2014-2017 in quanto i contributi sostitutivi sono stati prelevati dal fondo a bilancio e registrati in entrata sulla gestione corrente (cto. 160.483.00), per poi essere pagati e quindi contabilizzati come spesa sempre nella gestione corrente (cto. 160.383.00).

Per contro questa operazione ha generato al Comune un aumento dei capitali di terzi per un importo pari alla somma che è stata rimborsata e di conseguenza maggiori oneri per interessi passivi.

### 39 - Addebiti interni

preventivo 2018	preventivo 2017	consuntivo 2016
721'900.--	752'900.--	653'259.15



In un periodo contabile gli addebiti ai conti del gruppo di conto no. 39 devono corrispondere agli accrediti ai conti del gruppo di conto no. 49.

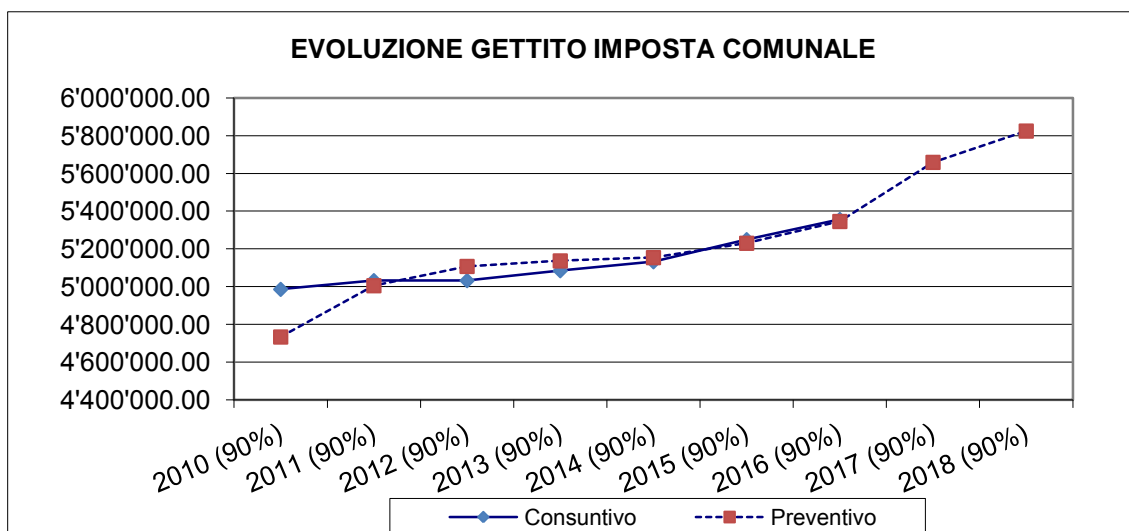
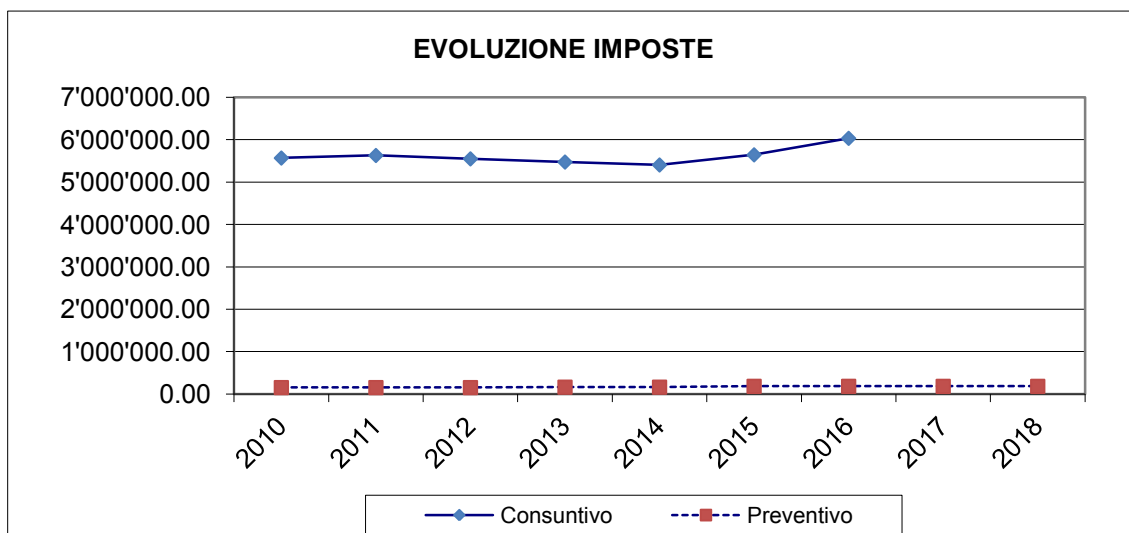
## RICAVI CORRENTI

(pag. 10 e 11 del preventivo)

### 40 - Imposte

preventivo 2018	preventivo 2017	consuntivo 2016
185'500.--	185'500.--	6'034'827.16

gettito imposta com. prev. 2018 (90%)	gettito imposta com. prev. 2017 (90%)	gettito imposta com. cons. 2016 (90%)
5'825'280.00	5'659'400.00	5'356'870.00



### **Gettito comunale d'imposta 2018**

L'economia mondiale, in lenta ripresa da diversi trimestri, sembra ora in grado di acquisire maggiore velocità.

Il quadro congiunturale internazionale presenta dei miglioramenti e stimola l'economia cantonale soprattutto nei comparti più esposti ai mercati esteri, come l'industria d'esportazione e il settore alberghiero che danno segnali di ripresa dopo alcuni anni di difficoltà.

Sul fronte interno, nonostante una lieve ripresa, i consumi restano ancora deboli come pure gli investimenti privati che avanzano a rilento.

L'economia ticinese seguita dunque ad avanzare a piccoli passi. Un andamento che si ripercuote anche sulle dinamiche del mercato del lavoro, dove l'impiego cresce, ma la disoccupazione resta piuttosto stabile.

In prospettiva gli operatori e gli esperti non prevedono particolari inversioni di tendenza per la seconda metà di quest'anno, mentre si attendono un'accelerazione del ritmo di crescita per il 2018.

Il contesto testé indicato è stato tenuto in debita considerazione ai fini della valutazione del gettito d'imposta comunale dell'anno 2018 il quale, con moltiplicatore al 90%, si compone nel modo seguente.

Imposta persone fisiche	Fr.	5'136'300.--	88.17%
Imposta persone giuridiche	Fr.	180'180.--	3.09%
Imposta immobiliare comunale	Fr.	417'000.--	7.16%
Imposta personale	Fr.	91'800.--	1.58%
<b>TOTALE</b>	<b>Fr.</b>	<b>5'825'280.--</b>	<b>100.00%</b>

I dati utilizzati per la determinazione del gettito fiscale sono quelli forniti dal Centro Sistemi Informativi di Bellinzona (CSI), che cura l'emissione e l'incasso dell'imposta comunale, aggiornati al 22 novembre 2017.

Come si può desumere dal confronto dei gettiti fiscali dei preventivi 2018 e 2017, la progressione fatta registrare dal gettito d'imposta comunale è di Fr. 165'880.-- (2.93%).

	<b>Preventivo 2018</b>	<b>Preventivo 2017</b>	<b>Variazione</b>	<b>%</b>
	<b>Fr.</b>	<b>Fr.</b>	<b>Fr.</b>	
Imposta P.F. (90%)	5'136'300.00	4'970'430.00	165'870.00	3.34%
Imposta P.G. (90%)	180'180.00	182'970.00	-2'790.00	-1.52%
Imposta immobiliare	417'000.00	415'000.00	2'000.00	0.48%
Imposta personale	91'800.00	91'000.00	800.00	0.88%
<b>Gettito imposta comunale</b>	<b>5'825'280.00</b>	<b>5'659'400.00</b>	<b>165'880.00</b>	<b>2.93%</b>

Nelle pagine successive sono riportate due tabelle che indicano come si è giunti alla definizione del gettito d'imposta impiegato per l'allestimento del preventivo 2018.

Come si può notare, la base di partenza è costituita dal gettito d'imposta dell'anno 2016, che è stato riveduto sulla base dei dati forniti dal CSI il 22 novembre 2017.



	Reddito e sostanza Fr.	Immobiliare Fr.	Personale Fr.	Totale Fr.
<b>Gettito imposta 2016 al 100%</b>	<b>5'559'300.00</b>	<b>353'500.00</b>	<b>90'000.00</b>	<b>6'002'800.00</b>
	↓	↓	↓	↓
<p>progressione stime immobiliari e modifica legislativa deduzione spese auto: 2.90%</p> <p>progressione congiunturale: 1.40%</p> <p>+ stima PIL cantonale: + 1.4% (BAK Basilea - luglio 2017)</p> <p>+ adeguamento stime valori immobiliari (150') e riduzione costo al Km deducibile ai fini fiscali (10')</p> <p>+ tenui segnali positivi del tessuto economico cantonale</p> <p>+ aumento impieghi a tempo parziale</p> <p>= stagnazione numero contribuenti</p> <p>= disoccupazione stabile</p>		<p>adeguamento stime valori immobiliari (+ Fr. 62'500.-)</p>	<p>adeguamento gettito</p>	
	↓	↓	↓	↓
<b>Gettito imposta 2017 al 100%</b>	<b>5'797'100.00</b>	<b>415'000.00</b>	<b>91'000.00</b>	<b>6'303'100.00</b>

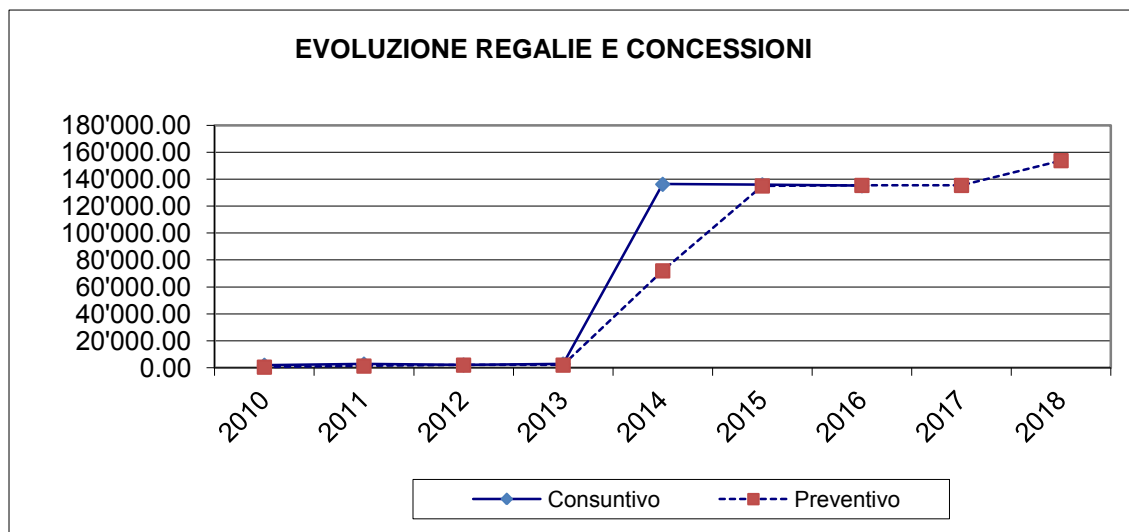
Ripartizione gettito:	100%	90%
Persone Fisiche	5'600'600.00	5'040'540.00
Persone Giuridiche	196'500.00	176'850.00
Imposta immobiliare	415'000.00	415'000.00
Imposta personale	91'000.00	91'000.00
<b>Totale</b>	<b>6'303'100.00</b>	<b>5'723'390.00</b>

	Reddito e sostanza Fr.	Immobiliare Fr.	Personale Fr.	Totale Fr.
<b>Gettito imposta 2017 al 100%</b>	<b>5'797'100.00</b>	<b>415'000.00</b>	<b>91'000.00</b>	<b>6'303'100.00</b>
	↓ progressione congiunturale: 1.90%	↓ nuove stime	↓ adeguamento gettito	↓
	+ stima PIL cantonale: + 1.9% (BAK Basilea - luglio 2017) + lieve ripresa dei consumi interni + aumento impieghi = stagnazione numero contribuenti = disoccupazione stabile			
	↓	↓	↓	↓
<b>Gettito imposta 2018 al 100%</b>	<b>5'907'200.00</b>	<b>417'000.00</b>	<b>91'800.00</b>	<b>6'416'000.00</b>

<b>Ripartizione gettito:</b>	<b>100%</b>	<b>90%</b>
Persone Fisiche	5'707'000.00	5'136'300.00
Persone Giuridiche	200'200.00	180'180.00
Imposta immobiliare	417'000.00	417'000.00
Imposta personale	91'800.00	91'800.00
<b>Totale</b>	<b>6'416'000.00</b>	<b>5'825'280.00</b>

#### 41 - Regalie e concessioni

preventivo 2018	preventivo 2017	consuntivo 2016
153'900.--	135'500.--	135'230.--



#### **410 Regalie e concessioni**

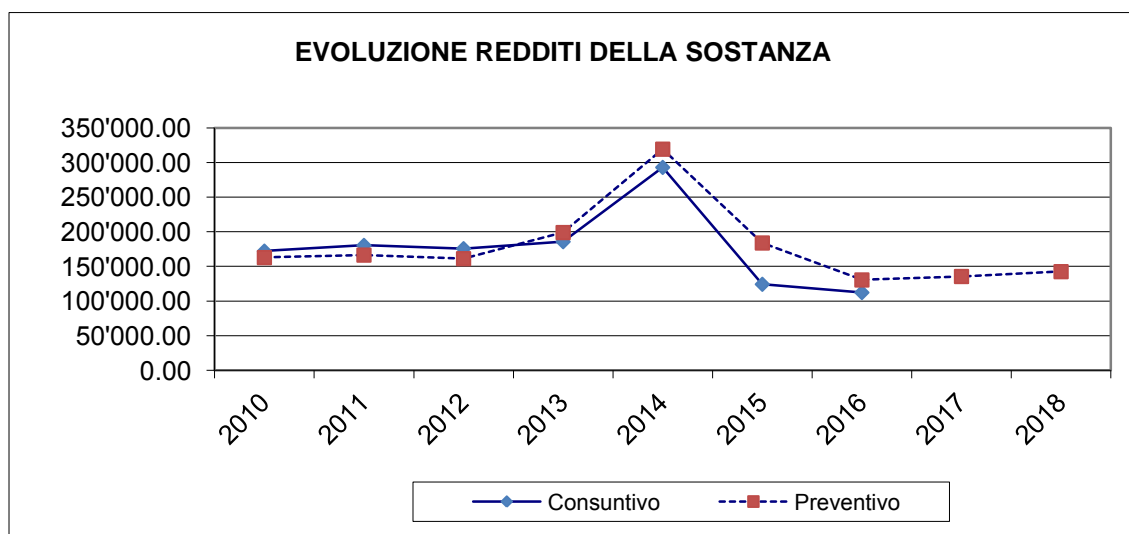
##### 860.410.02 SES SA: taxa uso speciale strade pubbliche

Lo scorso 23 agosto il Consiglio di Stato ha fissato la taxa metrica annuale a carico dei gestori di rete per l'uso speciale delle strade pubbliche cantonali e comunali per l'anno 2018 in Fr./mq. 0.90, con un incremento di Fr./mq. 0.10 rispetto al passato.

L'adeguamento in questione porta nelle casse del Comune di Cugnasco-Gerra ricavi per complessivi Fr. 151'400.--. Il maggior provento rispetto al preventivo 2017 corrisponde a Fr. 18'400.--.

#### 42 - Redditi della sostanza

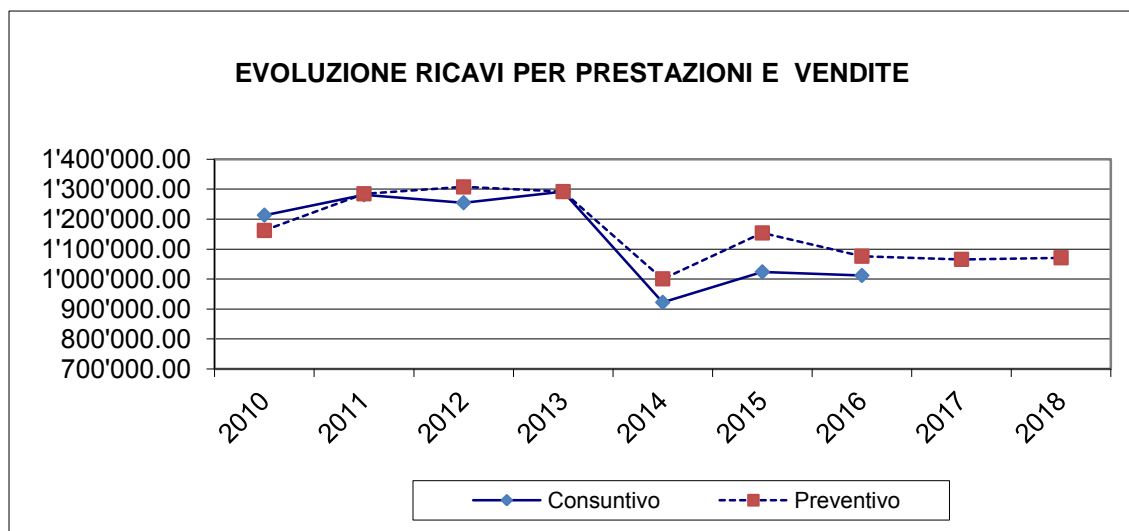
preventivo 2018	preventivo 2017	consuntivo 2016
142'600.--	135'610.--	112'433.28



Nulla da osservare.

#### 43 - Ricavi per prestazioni e vendite

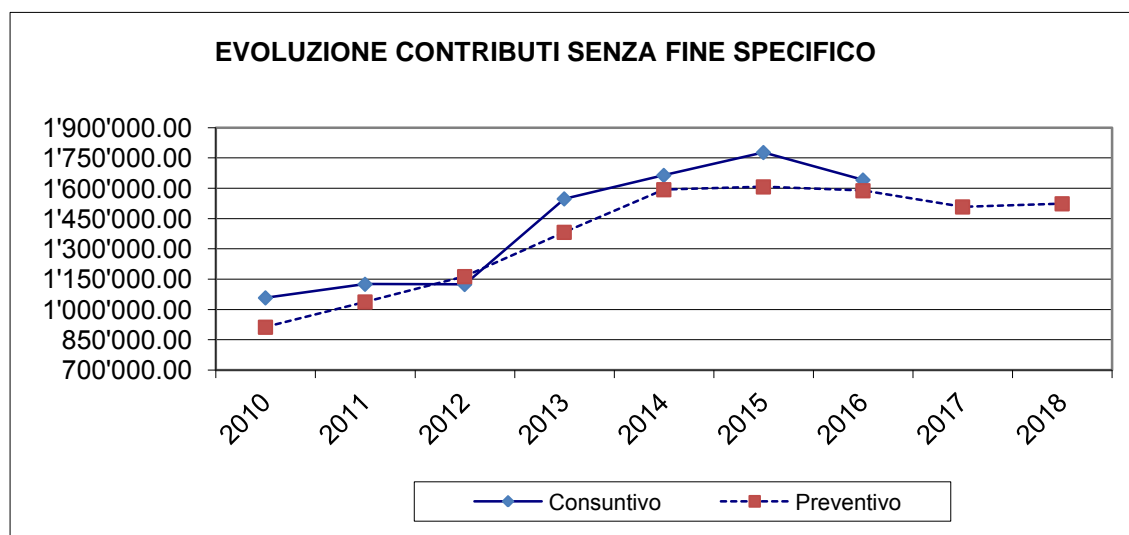
preventivo 2018	preventivo 2017	consuntivo 2016
1'071'100.--	1'065'800.--	1'012'002.55



Nulla da osservare.

#### 44 - Contributi senza fine specifico

preventivo 2018	preventivo 2017	consuntivo 2016
1'524'000.--	1'508'500.--	1'641'553.95



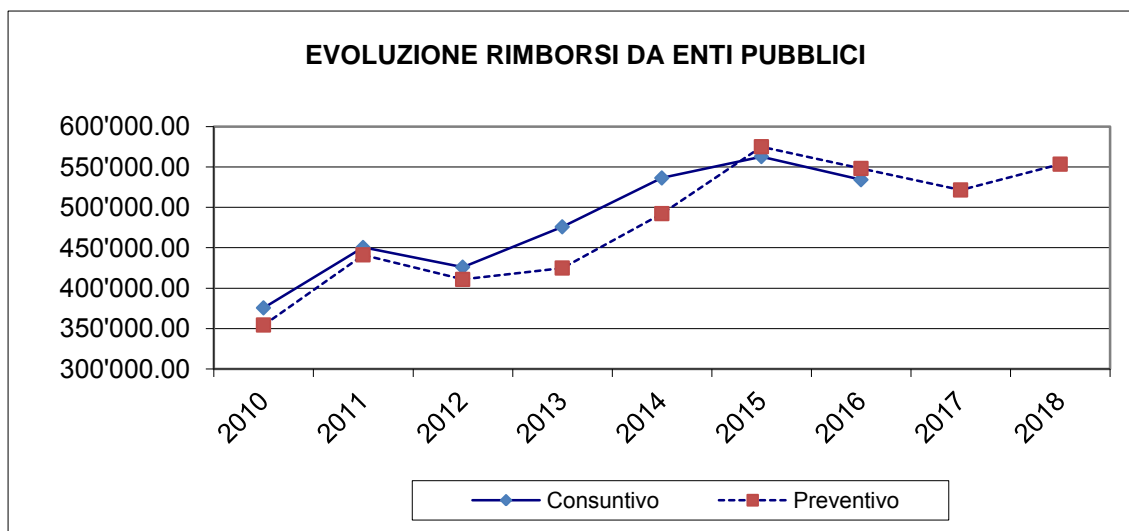
#### **444 Contributi cantonali**

L'entità dei contributi cantonali fa registrare una progressione di Fr. 15'000.-- rispetto al preventivo 2017. Il provento complessivo è stato stimato in Fr. 1'510'000.--.

L'aumento è da mettere in relazione con il contributo per oneri di localizzazione geografica (cto. 921.444.01) che nel 2016 è stato aumentato dai precedenti Fr. 95'000.-- agli attuali Fr. 110'000.--.

#### 45 - Rimborsi da enti pubblici

preventivo 2018	preventivo 2017	consuntivo 2016
553'400.--	521'500.--	534'121.95



#### **452 Rimborsi da enti pubblici: Comuni e Consorzi comunali**

Le entrate del conto 452 fanno registrare una crescita di Fr. 30'400.-- situandosi in complessivi Fr. 550'900.--. Questo gruppo considera i rimborsi provenienti dai Comuni e dai Consorzi comunali.

##### 210.452.03 Città di Locarno: partecipazione spese d'esercizio

La partecipazione finanziaria della Città di Locarno alle spese d'esercizio del centro scolastico è definita proporzionalmente in base al numero degli allievi provenienti dalle Gerre di Sotto.

La stessa è stata valutata, per il 2018, in Fr. 428'000.--. Rispetto al preventivo del 2017 si ha una maggiore entrata di Fr. 28'400.--.

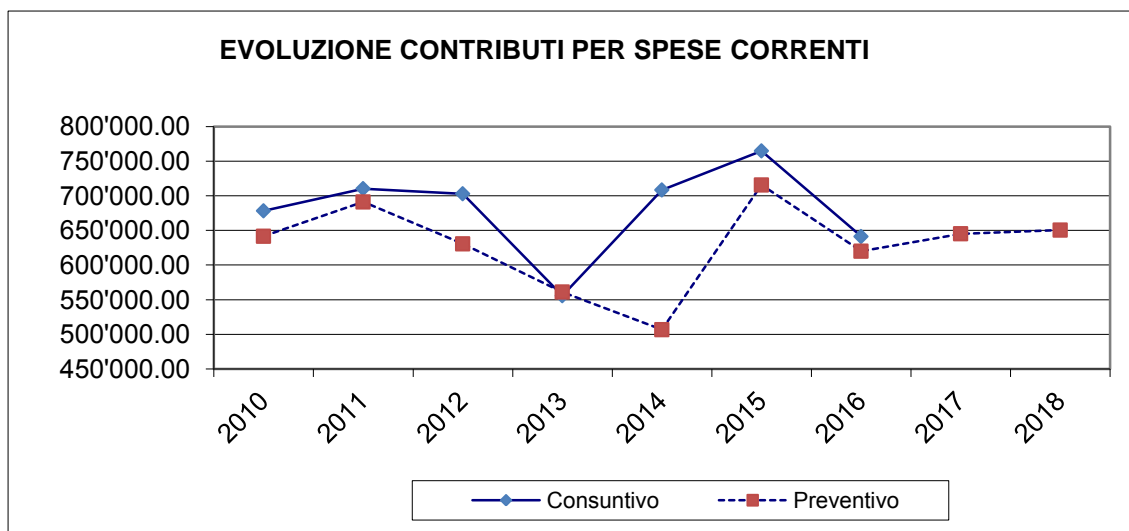
Ai fini della valutazione della partecipazione della Città di Locarno è stato considerato un fabbisogno computabile di Fr. 2'024'315.--.

La media degli allievi provenienti dalle Gerre di Sotto è stata stimata in 43 unità, tre in più rispetto al 2017. Questo fattore sta alla base del prospettato maggior ricavo.

Si rammenta che la partecipazione non viene calcolata per anno scolastico bensì per anno civile. L'ammontare definitivo sarà come sempre stabilito in sede di consuntivo utilizzando il numero effettivo degli allievi. È quindi possibile che si verifichino degli scostamenti anche di una certa entità.

#### 46 - Contributi per spese correnti

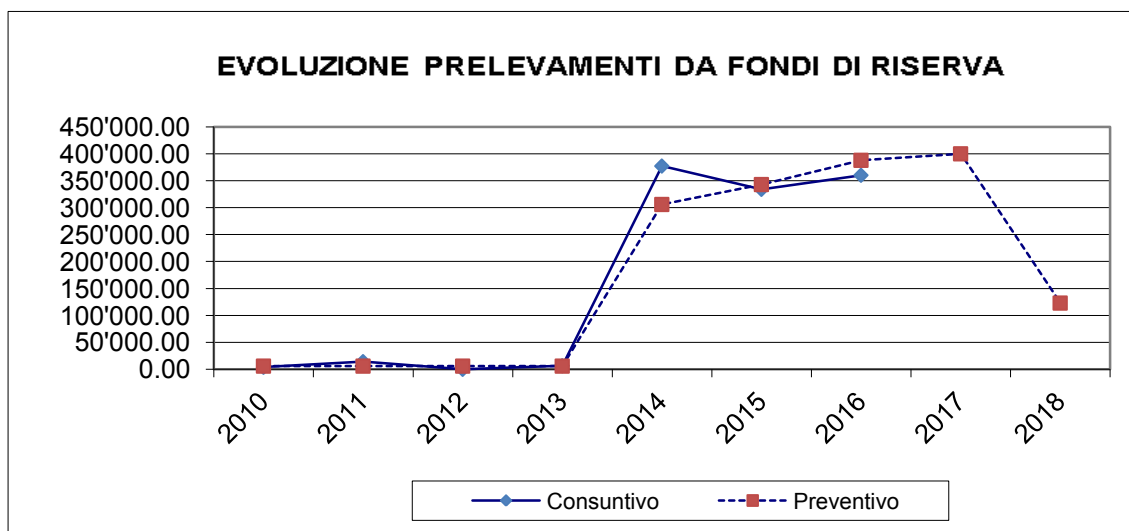
preventivo 2018	preventivo 2017	consuntivo 2016
650'500.--	645'200.--	641'217.55



Nulla da osservare.

#### 48 - Prelevamento da fondi di riserva

preventivo 2018	preventivo 2017	consuntivo 2016
123'000.--	400'000.--	360'203.25



#### **480 Accantonamento per manutenzione straordinaria canalizzazioni**

##### 710.480.00 Accantonamento manutenzione straordinaria canalizzazioni

Le entrate di questo conto sono state aumentate di Fr. 34'000.-- rispetto al preventivo 2017. L'ammontare di Fr. 40'000.-- servirà a finanziare interamente eventuali interventi di manutenzione alle canalizzazioni comunali come indicato a pagina 7 nel commento al conto no. 710.314.20 Manutenzione canalizzazioni.

#### **483 Contributi sostitutivi per rifugi PCI**

160.483.00 Prelievo contributi sostitutivi rifugi PCI

Si rimanda al commento al conto 383 a pagina 14.

#### **485 Contributi fondo energie rinnovabili (FER)**

I contributi prelevati dal fondo delle energie rinnovabili (FER) fanno segnare un aumento di Fr. 4'000.-- e si attestano in Fr. 83'000.--, come si può desumere dal conto no. 860.485.00 Prelievo contributi FER.

Questo importo corrisponde al prelievo dal fondo a bilancio a copertura delle spese di gestione corrente sostenute dal Comune per le promozioni nell'ambito dell'efficienza energetica.

Anche nel 2018 il Municipio propone di destinare circa il 40% dell'ammontare annuo a disposizione del Comune alla gestione corrente sottoforma di aiuti finanziari a favore della popolazione residente nel Comune e ai proprietari di stabili ubicati nel comprensorio di Cugnasco-Gerra, mentre il restante 60% si vorrebbe riservato al finanziamento delle attività del Comune nell'ambito dell'efficienza e del risparmio energetico.

Al fine di incentivare ulteriormente l'utilizzo dei mezzi pubblici l'Esecutivo propone i seguenti cambiamenti inerenti l'uso del provento del Fondo per le energie rinnovabili:

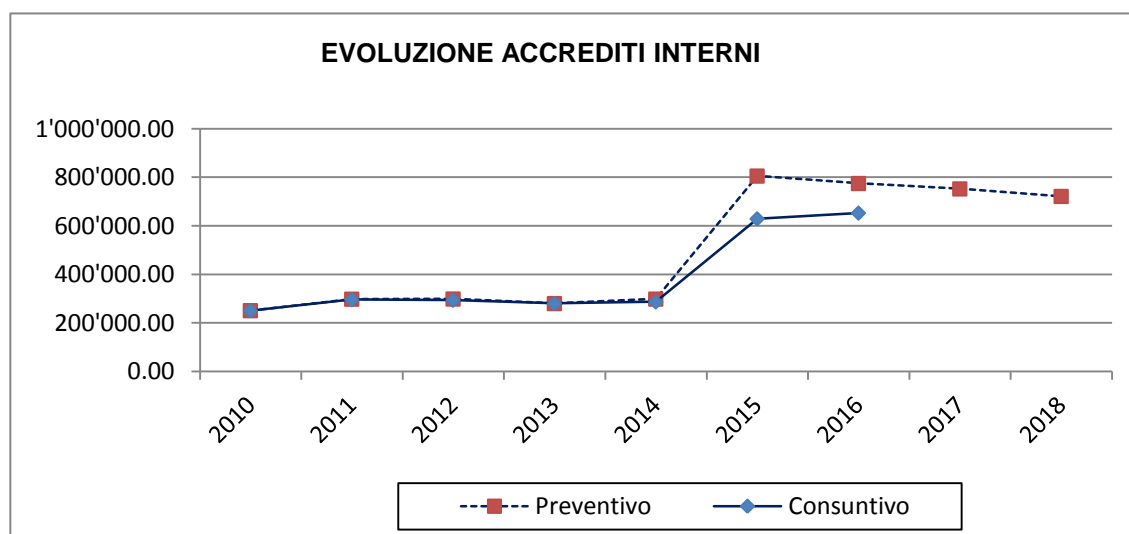
- per gli studenti: il sussidio per l'abbonamento Arcobaleno è accordato senza limitazione di zone. La percentuale del sussidio è confermata al 30%;
- sempre per gli studenti, fino all'età di 25 anni, è accordato il sussidio per l'acquisto dell'Abbonamento Generale, nella misura del 20%. L'obiettivo è di mantenere questo aiuto almeno per un periodo triennale;
- il sussidio corrisposto alla popolazione per l'acquisto dell'abbonamento Arcobaleno è aumentato e uniformato al 50%, sia per quello mensile sia per quello annuale.

Per contro non vi sono cambiamenti inerenti i contributi per l'acquisto della benzina alchilata e delle compostiere come pure agli incentivi per la realizzazione di impianti fotovoltaici e solare termico.

Pure confermato il finanziamento dei costi di gestione e d'esercizio delle quattro postazioni del Bike Sharing Locarnese presenti sul territorio comunale.

#### 49 - Accrediti interni

preventivo 2018	preventivo 2017	consuntivo 2016
721'900.--	752'900.--	653'259.15



Si richiama integralmente il commento al conto 39 Addebiti interni a pagina 14.

Con la presentazione del grafico concernente l'evoluzione degli accrediti interni si concludono i commenti alle principali differenze che hanno riguardato sia le spese sia i ricavi correnti del preventivo 2018.

Il prossimo capitolo è dedicato alla definizione del moltiplicatore d'imposta.

#### **4. Definizione del moltiplicatore per il prelievo dell'imposta comunale dell'anno 2018**

L'articolo 162 cpv. 2 della Legge organica comunale stabilisce che il Consiglio comunale, su proposta del Municipio, stabilisce il moltiplicatore di regola con l'approvazione del preventivo dell'anno a cui si riferisce, ma al più tardi entro il 31 maggio.

Di seguito presentiamo pertanto il calcolo del moltiplicatore aritmetico.

Gettito imposta cantonale base:	Fr.	5'907'200.--
Gettito imposta personale:	Fr.	91'800.--
Gettito imposta immobiliare:	Fr.	417'000.--

#### Fabbisogno da coprire con l'imposta comunale:

Fabbisogno preventivo 2018	Fr.	6'164'499.--
- imposta personale	Fr.	- 91'800.--
- imposta immobiliare	Fr.	- 417'000.--
<b>Totale fabbisogno</b>	<b>Fr.</b>	<b>5'655'699.--</b>

#### Moltiplicatore aritmetico 2018:

Fr. 5'655'699.-- x 100 : Fr. 5'907'200.-- = **95.74%**



In base al calcolo occorrerebbe applicare un moltiplicatore del 95.74% per ottenere la parità di bilancio. Ciononostante l'Esecutivo propone al Consiglio comunale di confermare il moltiplicatore d'imposta comunale 2018 al **90%** dell'imposta cantonale base.

A sostegno della proposta il Municipio invita a non dimenticare che negli ultimi anni, quando sarebbe stato possibile ridurre il moltiplicatore a scapito della contabilizzazione di ammortamenti supplementari anche importanti, ha sempre difeso il mantenimento del moltiplicatore d'imposta al 90%.

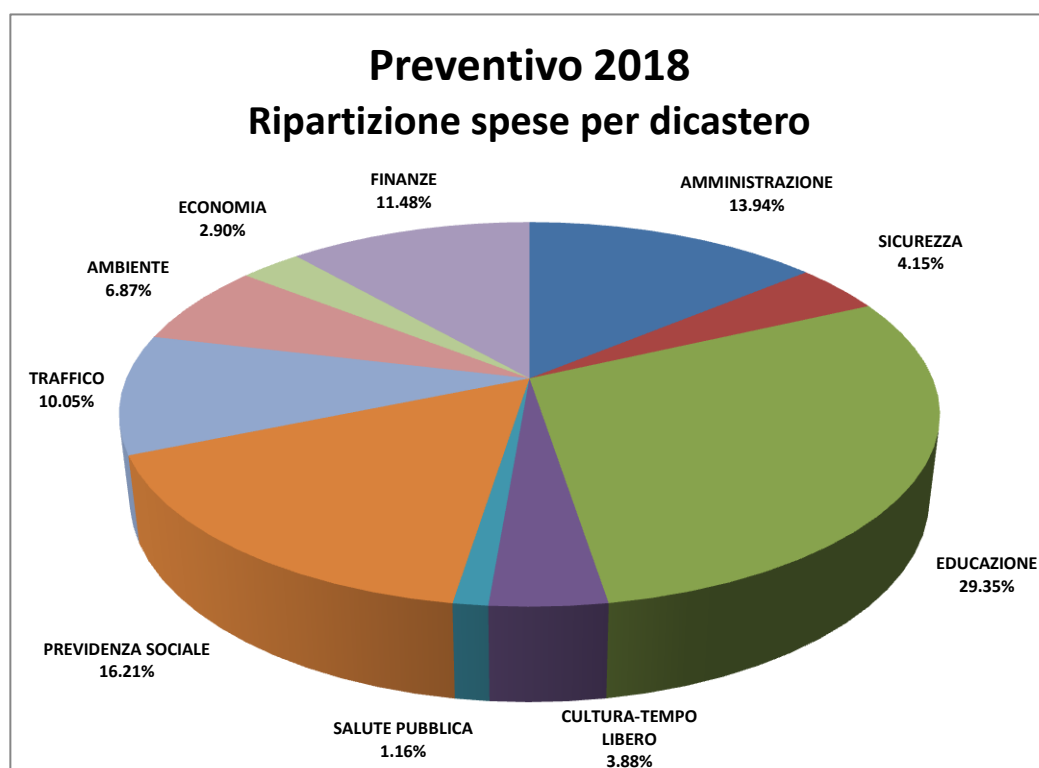
Questa politica del moltiplicatore ha così permesso, nel recente passato, di creare le premesse per riuscire ad assorbire gli oneri d'esercizio e finanziari derivanti, in particolare, dalla realizzazione dell'ampliamento del centro scolastico e del centro sportivo e sociale intercomunale e ha pure consentito di mantenere una buona quota di capitale proprio.

Così facendo si ritiene inoltre di ricompensare il contribuente al quale, in passato, è stato chiesto un sacrificio maggiore rispetto a quello realmente dovuto; la linea tracciata con il piano finanziario 2018-2020 conferma la sostenibilità, sul medio periodo, di un moltiplicatore al 90%.

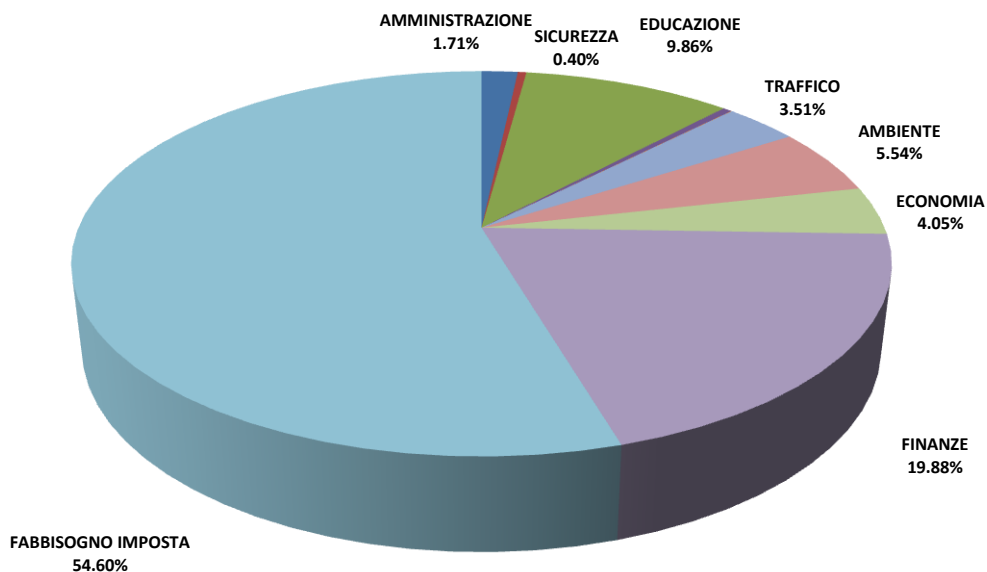
La politica del moltiplicatore non dovrebbe mai concentrarsi su di un singolo esercizio contabile, bensì svilupparsi su di un periodo di medio termine. Questo anche per garantire una certa stabilità alle finanze comunali ed evitare di ritrovarsi in balia di eventi imprevisti.

## 5. Il Preventivo 2018: ripartizioni per dicastero e per genere di conto

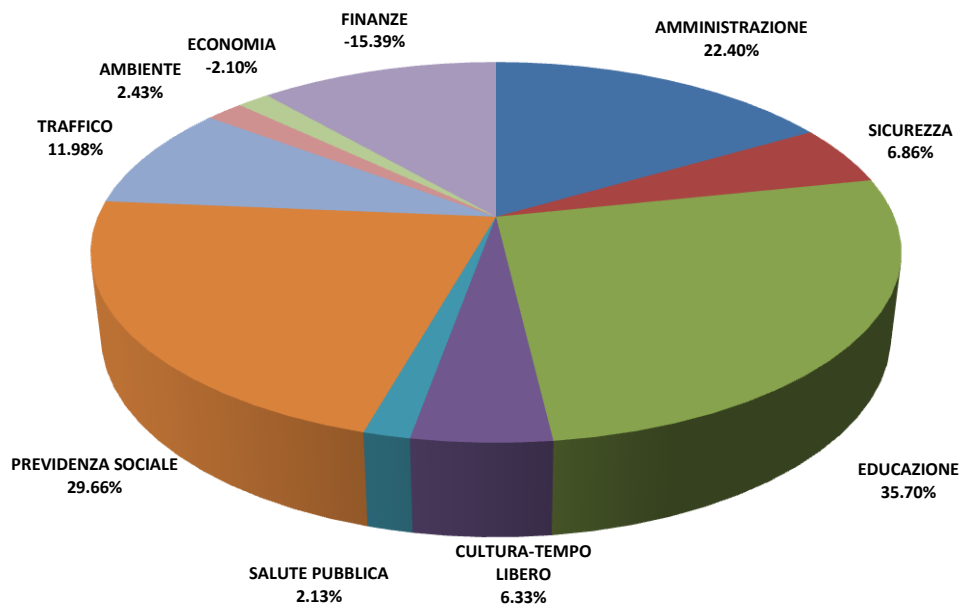
La ripartizione delle spese, delle entrate e del fabbisogno per dicastero è evidenziata nei grafici seguenti.



## Preventivo 2018 Ripartizione ricavi per dicastero



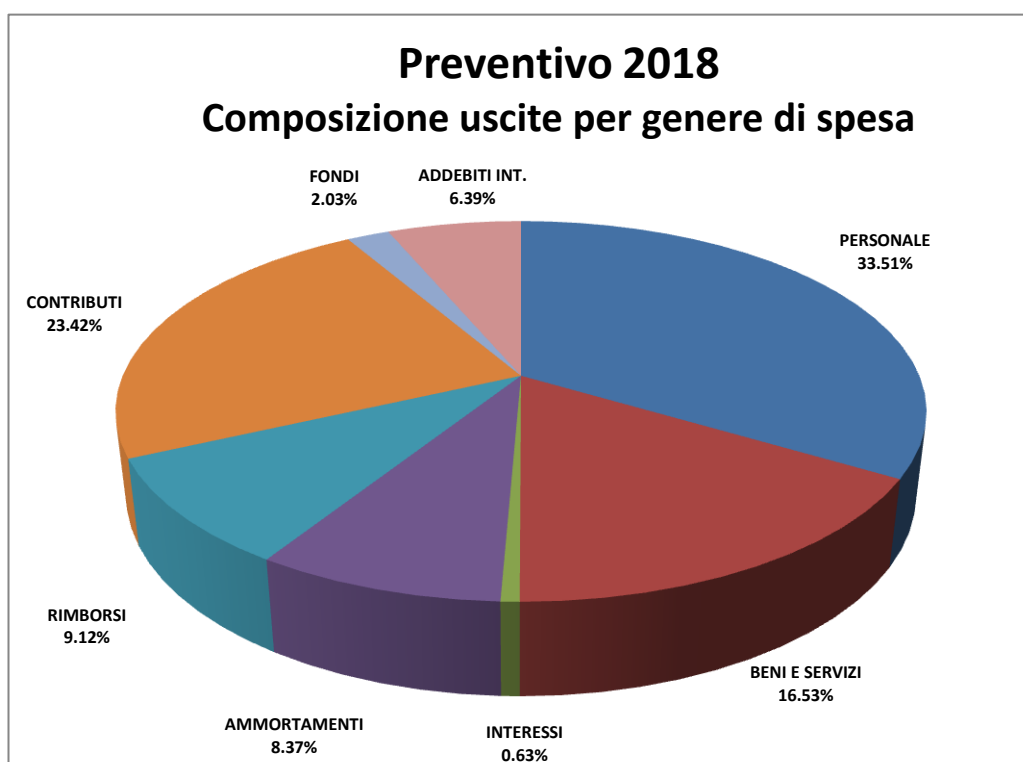
## Preventivo 2018 Ripartizione fabbisogno per dicastero



La ripartizione delle spese rispettivamente delle entrate per genere di conto è rappresentata dalle tabelle e dai grafici riportati di seguito.

Spese per genere di conto:

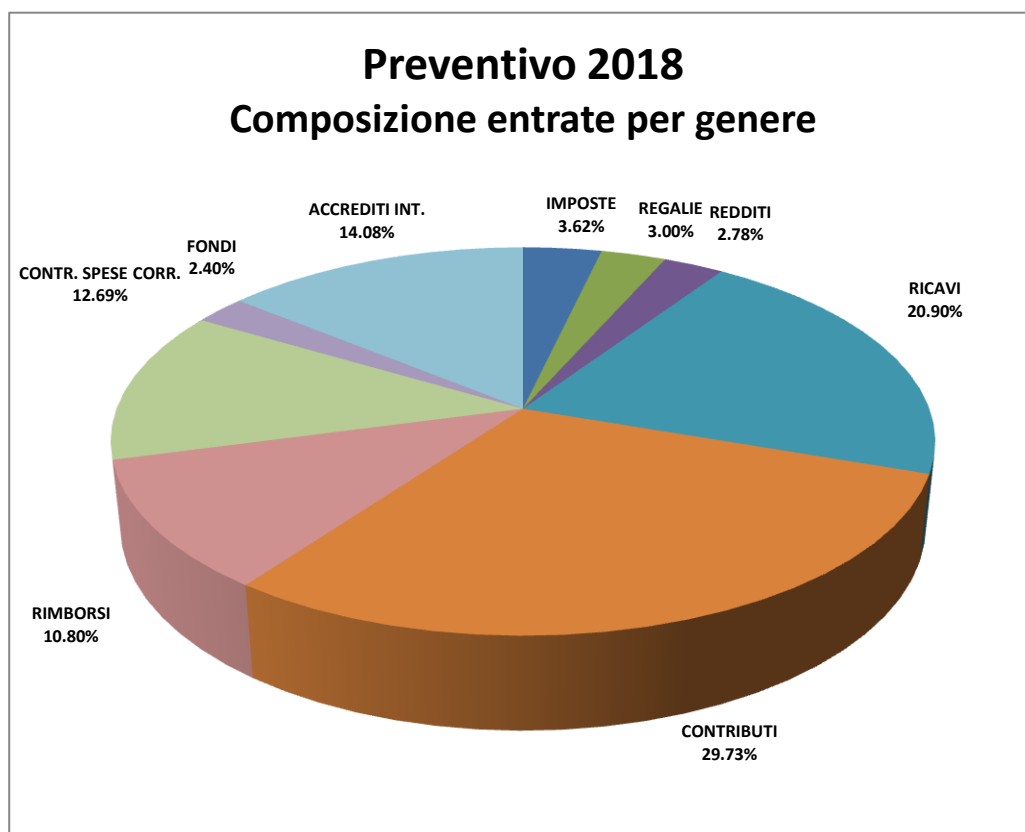
30	Spese per il personale	3'783'379.--	33,51%
31	Spese per beni e servizi	1'866'350.--	16,53%
32	Interessi passivi	71'000.--	0,63%
33	Ammortamenti	944'990.--	8,37%
35	Rimborsi ad enti pubblici	1'029'550.--	9,12%
36	Contributi propri	2'644'130.--	23,42%
38	Versamenti a fondi di riserva	229'100.--	2,03%
39	Addebiti interni	721'900.--	6,39%
		11'290'399.--	100,00%



Entrate per genere di conto:

40	Imposte *	185'500.--	3,62%
41	Regalie e concessioni	153'900.--	3,00%
42	Redditi della sostanza	142'600.--	2,78%
43	Ricavi per prestazioni e vendite	1'071'100.--	20,90%
44	Contributi senza fine specifico	1'524'000.--	29,73%
45	Rimborsi da enti pubblici	553'400.--	10,80%
46	Contributi per spese correnti	650'500.--	12,69%
48	Prelevamento da fondi di riserva	123'000.--	2,40%
49	Accrediti interni	721'900.--	14,08%
		5'125'900.--	100,00%

\* esclusa l'imposta d'esercizio



## 6. Il conto degli investimenti

Il conto degli investimenti presenta uscite per complessivi Fr. 2'577'590.-- ed entrate pari a Fr. 525'500.--. L'onere netto d'investimento ammonta a Fr. 2'052'090.--. Considerato un autofinanziamento di Fr. 568'871.--, il preventivo 2018 fa segnare un disavanzo totale, cioè un aumento del debito pubblico, di Fr. 1'483'219.--, pari ad un pro capite di Fr. 510.--.

Di seguito viene esposto il confronto tra i dati del preventivo in esame e quelli dell'anno in corso.

	<b>Preventivo 2018</b>	<b>Preventivo 2017</b>	<b>Variatz. 2018-2017</b>
Uscite per investimenti	2'577'590.00	2'949'590.00	-372'000.00
Entrate per investimenti	525'500.00	847'500.00	-322'000.00
<b>Onere netto d'investimento</b>	<b>2'052'090.00</b>	<b>2'102'090.00</b>	<b>-50'000.00</b>
Ammortamenti amministrativi	908'090.00	980'090.00	-72'000.00
Avanzo / Disavanzo d'esercizio	-339'219.00	-450'794.00	111'575.00
<b>Autofinanziamento</b>	<b>568'871.00</b>	<b>529'296.00</b>	<b>39'575.00</b>
<b>Avanzo/Disavanzo totale</b>	<b>-1'483'219.00</b>	<b>-1'572'794.00</b>	<b>89'575.00</b>

Il conto degli investimenti ha unicamente valore programmatico e non dev'essere votato (articolo 18 cpv. 2 del Regolamento sulla gestione finanziaria e sulla contabilità dei comuni). Viene allestito considerando tutte le opere già decise dal Consiglio comunale come pure i crediti già stanziati dal Municipio usufruendo della delega di competenze. In seguito è completato aggiungendo gli investimenti che l'Esecutivo intende realizzare nel corso del prossimo anno.

Tra le opere che richiedono un impegno finanziario più importante, si citano (tra parentesi l'importo al lordo inserito a preventivo in migliaia di franchi):

- il risanamento dei servizio igienici dell'ala ovest della scuola elementare (685);
- la progettazione urbanistica e architettonica del comparto centrale di Gerra Piano (500);
- la revisione generale – unificazione del Piano Regolatore (300);
- l'allestimento del Piano generale di smaltimento delle acque (PGS) e del catasto delle canalizzazioni del comparto di Gerra (200).

In questa sede ci si limita unicamente a un'elencazione delle principali opere, senza formulare particolari osservazioni. A questo proposito, per tutti gli investimenti attualmente in corso o per quelli già votati che prenderanno avvio nel corso del prossimo anno, si richiama integralmente quanto indicato nei rispettivi messaggi municipali.

Per tutte le altre opere inserite nel conto investimenti del preventivo 2018, le necessarie informazioni saranno fornite tramite appositi messaggi municipali, che saranno sottoposti all'attenzione del Legislativo, per esame e approvazione, al momento della richiesta del credito oppure, per quelle che saranno realizzate usufruendo della delega di competenza dal Consiglio comunale all'Esecutivo, in occasione della presentazione dei conti consuntivi.

In conclusione si segnala che, allegate al preventivo, nella parte conclusiva, sono state inserite le tabelle di controllo dei crediti che evidenziano l'andamento della loro utilizzazione. Eventuali sorpassi di credito che dovessero presentarsi saranno giustificati in sede di consuntivo. Lo stesso si dica nel caso in cui si rendesse necessario richiedere dei crediti supplementari.

## 7. Piano Finanziario 2017-2020 (aggiornamento)

Come da prassi in sede di preventivo viene presentato l'aggiornamento del Piano Finanziario (PF). Il documento, licenziato dal Municipio in data 14 novembre 2016 e discusso dal Consiglio comunale nella II. sessione ordinaria del 19 dicembre 2016, formulava delle previsioni finanziarie fino all'anno 2020.

Il PF è la fotografia attuale delle finanze comunali e della loro prevedibile evoluzione, alla luce delle ipotesi di sviluppo attualmente realistiche. Costituisce un valido strumento di lavoro dinamico, che dev'essere costantemente aggiornato e questo poiché gli aspetti finanziari sono strettamente legati a numerose variabili, tra le quali l'andamento economico e le decisioni di politica cantonale, non direttamente dipendenti dalla volontà politica dell'Esecutivo e del Legislativo comunali.

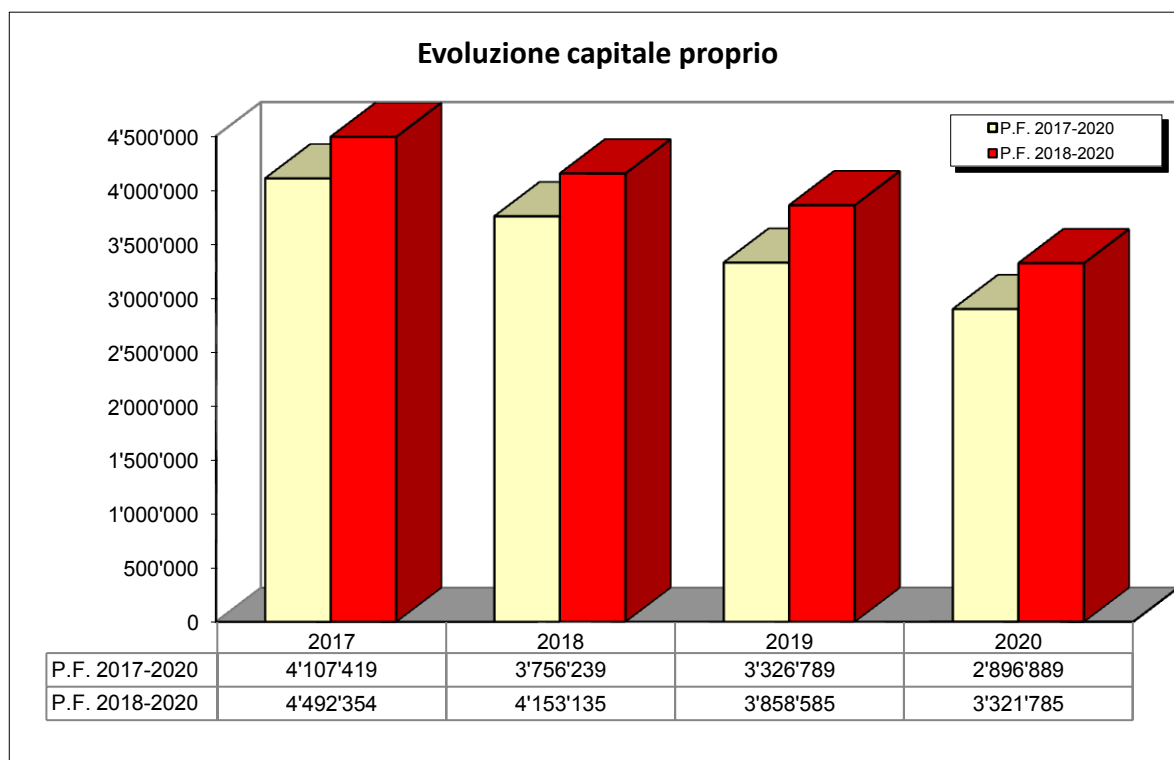
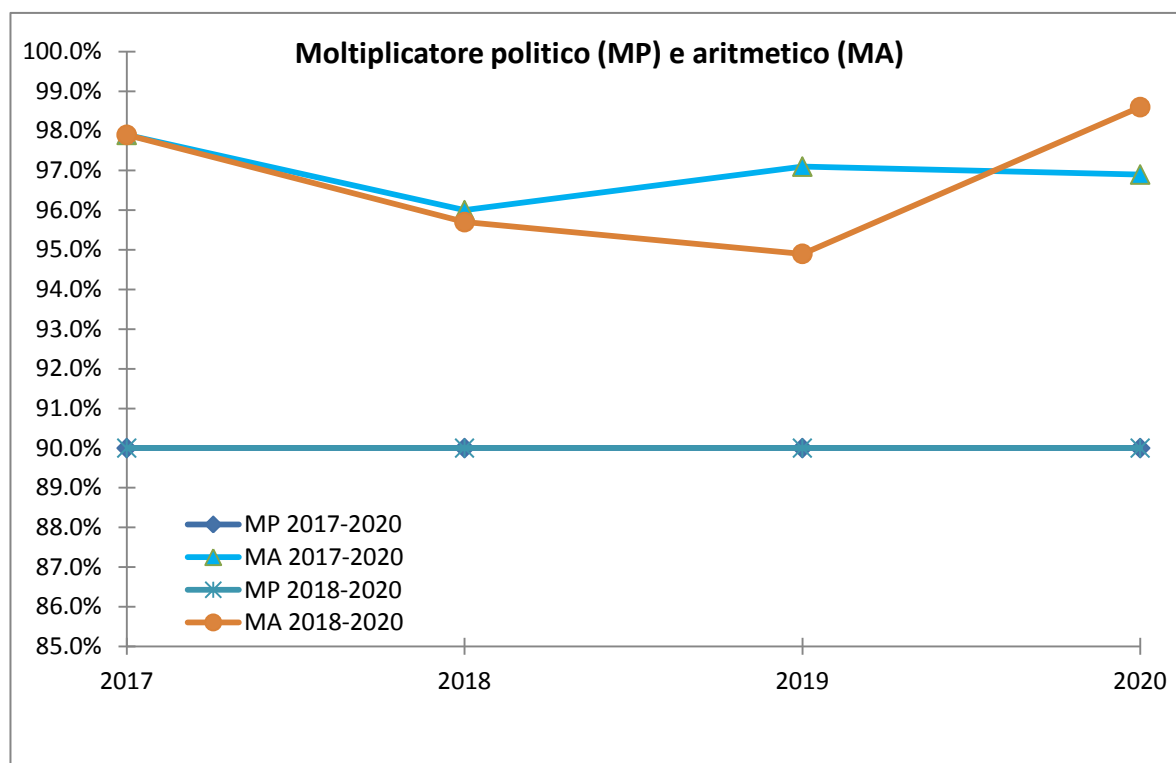
Il documento è stato aggiornato con i dati di consuntivo 2015 e 2016 e quelli dei preventivi 2017 e 2018. Inoltre si è proceduto a:

- rivedere i parametri generali di pianificazione;
- considerare eventuali aumenti di spesa conseguenti sia all'assunzione di nuovo personale sia all'istituzione di nuovi servizi o al potenziamento di quelli esistenti;
- considerare eventuali nuovi oneri cagionati da decisioni adottate a livello cantonale;
- rivalutare il gettito d'imposta comunale sulla base degli ultimi dati disponibili;
- adattare, dove necessario, la tempistica di alcune opere inserite nel piano degli investimenti.

L'esito di questo esercizio è visibile dal riassunto della gestione corrente riprodotto di seguito.

<b>GESTIONE CORRENTE</b>	<b>Consuntivo 2015</b>	<b>Consuntivo 2016</b>	<b>Preventivo 2017</b>	<b>2018</b>	<b>2019</b>	<b>2020</b>
30 PERSONALE	3'598'221	3'603'040	3'723'984	3'783'379	3'643'400	3'719'500
31 BENI E SERVIZI	1'686'686	1'734'511	1'890'000	1'866'350	1'850'400	1'868'900
32 INTERESSI	65'189	18'544	73'700	71'000	200'400	263'100
33 AMMORTAMENTI	1'024'788	1'374'043	1'014'090	944'990	1'106'000	1'300'000
35 RIMB. A ENTI PUBBLICI	883'798	861'481	938'300	1'029'550	1'075'500	1'094'400
36 CONTRIBUTI PROPRI	2'541'002	2'351'956	2'537'030	2'644'130	2'717'500	2'770'600
37 RIV. CONTRIBUTI	0	0	0	0	0	0
38 VERS. FIN. SPECIALI	556'227	501'034	530'700	229'100	229'100	229'100
39 ADDEBITI INTERNI	<u>629'561</u>	<u>653'259</u>	<u>752'900</u>	<u>721'900</u>	<u>736'600</u>	<u>788'700</u>
<b>TOTALE SPESE</b>	<b>10'985'471</b>	<b>11'097'868</b>	<b>11'460'704</b>	<b>11'290'399</b>	<b>11'558'900</b>	<b>12'034'300</b>
40 IMPOSTE	5'644'993	6'034'827	5'844'900	6'010'780	6'292'500	6'438'000
41 REGALIE	135'930	135'230	135'500	153'900	153'900	153'900
42 INTERESSI	124'383	112'433	135'610	142'600	183'150	209'700
43 RIMUNERAZIONI	1'024'057	1'012'003	1'065'800	1'071'100	1'068'100	1'068'100
44 PARTECIPAZIONI	1'777'746	1'641'554	1'508'500	1'524'000	1'524'000	1'524'000
45 RIMB. DA ENTI PUBBLICI	562'769	534'122	521'500	553'400	559'600	558'600
46 CONTR. SPESE CORR.	764'819	641'218	645'200	650'500	653'500	663'500
47 CONTR. DA RIVERSARE	0	0	0	0	0	0
48 PREL. FIN. SPECIALI	334'039	360'203	400'000	123'000	93'000	93'000
49 ACCREDITI INTERNI	<u>629'561</u>	<u>653'259</u>	<u>752'900</u>	<u>721'900</u>	<u>736'600</u>	<u>788'700</u>
<b>TOTALE ENTRATE</b>	<b>10'998'297</b>	<b>11'124'849</b>	<b>11'009'910</b>	<b>10'951'180</b>	<b>11'264'350</b>	<b>11'497'500</b>
<b>RISULTATO D'ESERCIZIO</b>	<b><u>12'826</u></b>	<b><u>26'981</u></b>	<b><u>-450'794</u></b>	<b><u>-339'219</u></b>	<b><u>-294'550</u></b>	<b><u>-536'800</u></b>

Per evidenziare maggiormente le differenze esistenti tra la versione base del PF 2017-2020 e quella aggiornata (2018-2020), si ritiene interessante presentare i seguenti raffronti senza formulare alcun commento.



## ASPETTI PROCEDURALI E FORMALI

**Preavviso commissionale:** l'esame del messaggio municipale compete alla Commissione della gestione (articolo 172 della Legge organica comunale – LOC).

**Quoziente di voto:** per l'approvazione dei punti da 1. a 4. del dispositivo di deliberazione è sufficiente la maggioranza semplice, ritenuto che i voti affermativi devono raggiungere almeno un terzo (9) dei membri del Consiglio comunale (articolo 61 cpv. 1 LOC).

**Collisione di interesse:** nessun consigliere si trova in una situazione di collisione di interesse (articoli 32, 64 e 83 LOC).

**Referendum facoltativo:** le decisioni del Consiglio comunale di cui ai punti da 1. a 4. non sottostanno al referendum facoltativo (articolo 75 LOC).

## PROPOSTA DI DECISIONE

Il Municipio invita il lodevole Consiglio comunale a voler approvare il preventivo, deliberando come segue:

1. È approvato il preventivo 2018 del Comune di Cugnasco-Gerra, gestione corrente, che presenta un totale di uscite correnti di Fr. 11'290'399.--, ricavi correnti di Fr. 5'125'900.-- e un fabbisogno da coprire con l'imposta comunale di Fr. 6'164'499.--.
2. Il moltiplicatore unico per il prelievo dell'imposta comunale 2018 è stabilito al 90% dell'imposta cantonale base.
3. L'ammontare pari a circa il 40% del provento del Fondo per le energie rinnovabili (FER) è destinato, sotto forma di incentivi/aiuti finanziari, a favore della popolazione residente nel Comune di Cugnasco-Gerra e ai proprietari di stabili ubicati nel Comune di Cugnasco-Gerra, nei seguenti settori:
  - a) sussidi per l'acquisto di abbonamenti Arcobaleno, abbonamenti Generale e Metà prezzo abbinato a Binario 7;
  - b) contributi per l'acquisto di benzina alchilata;
  - c) contributi per l'acquisto di compostiere;
  - d) incentivi per la realizzazione di impianti fotovoltaici e solare termico;
  - e) finanziamento dei costi di gestione e d'esercizio delle postazioni Bike Sharing Locarnese presenti sul territorio comunale;
4. Il Municipio, mediante una o più ordinanze municipali, definirà i dettagli relativi alla concessione degli aiuti finanziari di cui al punto 3, in particolare alla cerchia dei beneficiari, all'ammontare dell'aiuto, alle condizioni e alle modalità di ottenimento delle sovvenzioni.

PER IL MUNICIPIO

IL SINDACO

Gianni Nicoli

IL VICE SEGRETARIO

Maurizio Bravo



Allegati:

- riassunto del preventivo
- gestione corrente: ricapitolazione istituzionale (per dicastero)
- gestione corrente: ricapitolazione per genere di conto
- gestione corrente: dettaglio
- gestione investimenti: ricapitolazione istituzionale (per dicastero)
- gestione investimenti: ricapitolazione per genere di conto
- gestione investimenti: dettaglio
- tabella di controllo dei crediti d'investimento votati dal Consiglio comunale
- tabella di controllo dei crediti d'investimento di competenza del Municipio



PREVENTIVO SECONDO LA CLASSIFICAZIONE ISTITUZIONALE  
PER L'ANNO 2018

CUGNASCO-GERRA	
Pagina	1

	RIASSUNTO	PREVENTIVO 2018	PREVENTIVO 2017
<b>CONTO DI GESTIONE CORRENTE</b>			
Uscite correnti	9'660'409.00		9'727'714.00
Ammortamenti amministrativi	908'090.00		980'090.00
Addebiti interni	721'900.00		752'900.00
Totale spese correnti		11'290'399.00	11'460'704.00
Entrate correnti <i>(senza imposte comunali)</i>	4'404'000.00		4'597'610.00
Accrediti interni	721'900.00		752'900.00
Totale ricavi correnti <i>(senza imposte comunali)</i>		5'125'900.00	5'350'510.00
Fabbisogno		<b>6'164'499.00</b>	6'110'194.00
Gettito imposta comunale	(Molt. Politico: <b>90.00 %</b> )	<b>5'825'280.00</b>	5'659'400.00 (MP. 90.00%)
<b>Disavanzo d'esercizio</b>		<b>-339'219.00</b>	-450'794.00
<b>CONTO DEGLI INVESTIMENTI IN BENI AMMINISTRATIVI</b>			
Uscite per investimenti		2'577'590.00	2'949'590.00
Entrate per investimenti <i>(escluso il riporto degli ammortamenti 68*)</i>		525'500.00	847'500.00
Onere netto di investimento		2'052'090.00	2'102'090.00



PREVENTIVO SECONDO LA CLASSIFICAZIONE ISTITUZIONALE  
PER L'ANNO 2018

CUGNASCO-GERRA	
Pagina	2

	RIASSUNTO	PREVENTIVO 2018	PREVENTIVO 2017
<b>CONTO DI CHIUSURA</b>			
Onere netto d'investimento		2'052'090.00	2'102'090.00
Ammortamenti amministrativi	908'090.00		980'090.00
Avanzo / disavanzo d'esercizio	-339'219.00		-450'794.00
Autofinanziamento		568'871.00	529'296.00
<b>Disavanzo totale</b>		<b>-1'483'219.00</b>	-1'572'794.00

Il preventivo è stato approvato dal Municipio nella seduta del 4.12.2017, con risoluzione no. 1793.



PREVENTIVO SECONDO LA CLASSIFICAZIONE ISTITUZIONALE  
PER L'ANNO 2018

CUGNASCO-GERRA	
Pagina	3

DICASTERO	RICAPITOLAZIONE CONTO DI GESTIONE CORRENTE						
	PREVENTIVO 2018		2018		PREVENTIVO 2017		
	SPESE CORRENTI		RICAVI CORRENTI	SPESE CORRENTI	RICAVI CORRENTI		
0	AMMINISTRAZIONE GENERALE	1'574'240.00	13.94%	193'100.00	1.71 %	1'400'450.00	185'700.00
1	SICUREZZA PUBBLICA	468'465.00	4.15%	45'500.00	0.40 %	778'860.00	362'500.00
2	EDUCAZIONE	3'313'620.00	29.35%	1'113'150.00	9.86 %	3'372'570.00	1'076'150.00
3	CULTURA E TEMPO LIBERO	438'430.00	3.88%	48'200.00	0.43 %	467'830.00	52'300.00
4	SALUTE PUBBLICA	131'250.00	1.16%	0.00	0.00 %	123'850.00	0.00
5	PREVIDENZA SOCIALE	1'830'600.00	16.21%	2'500.00	0.02 %	1'745'600.00	1'000.00
6	TRAFFICO	1'134'200.00	10.05%	395'800.00	3.51 %	1'115'800.00	392'900.00
7	PROTEZIONE AMBIENTE E SISTEMAZIONE TERRITORIO	775'954.00	6.87%	626'000.00	5.54 %	769'754.00	588'000.00
8	ECONOMIA	327'950.00	2.90%	457'550.00	4.05 %	316'300.00	429'850.00
9	FINANZE E IMPOSTE	1'295'690.00	11.48%	2'244'100.00	19.88 %	1'369'690.00	2'262'110.00
<b>T O T A L I</b>		<b>11'290'399.00</b>	<b>100.00 %</b>	<b>5'125'900.00</b>	<b>45.40 %</b>	<b>11'460'704.00</b>	<b>5'350'510.00</b>
<b>FABBISOGNO D'IMPOSTA</b>							<b>6'110'194.00</b>
<b>FABBISOGNO D'IMPOSTA</b>				<b>6'164'499.00</b>	<b>54.60 %</b>		
<b>T O T A L I A P A R E G G I O</b>		<b>11'290'399.00</b>		<b>11'290'399.00</b>		<b>11'460'704.00</b>	<b>11'460'704.00</b>



PREVENTIVO SECONDO LA CLASSIFICAZIONE ISTITUZIONALE  
PER L'ANNO 2018

CUGNASCO-GERRA	
Pagina	4

RICAPITOLAZIONE CONTO DI GESTIONE CORRENTE  
PRIMA RICAPITOLAZIONE  
Fr. SPESE %

			Fr. RICAVI	%
<b>0</b>	<b>AMMINISTRAZIONE GENERALE</b>			
010	Potere legislativo/esecutivo	120'010.00	100.00	0.00
020	Amministrazione generale	1'335'630.00	181'500.00	1.61
090	Compiti non ripartibili	118'600.00	11'500.00	0.10
	<b>TOTALE PER DICASTERO</b>	<b>1'574'240.00</b>	<b>193'100.00</b>	
<b>1</b>	<b>SICUREZZA PUBBLICA</b>			
100	Registro fondiario	27'500.00	6'000.00	0.05
101	Altri servizi giuridici	52'415.00	29'500.00	0.26
113	Servizio di polizia	246'800.00	10'000.00	0.09
120	Giustizia	5'000.00	0.00	0.00
140	Polizia del fuoco	76'100.00	0.00	0.00
150	Difesa nazionale militare	8'750.00	0.00	0.00
160	Difesa nazionale civile	51'900.00	0.00	0.00
	<b>TOTALE PER DICASTERO</b>	<b>468'465.00</b>	<b>45'500.00</b>	
<b>2</b>	<b>EDUCAZIONE</b>			
200	Scuola infanzia	693'255.00	173'900.00	1.54
210	Scuola elementare	2'609'465.00	939'250.00	8.32
212	Scuola media	10'900.00	0.00	0.00
	<b>TOTALE PER DICASTERO</b>	<b>3'313'620.00</b>	<b>1'113'150.00</b>	
<b>3</b>	<b>CULTURA E TEMPO LIBERO</b>			
300	Promozione culturale	4'000.00	0.00	0.00
310	Protezione patrimonio	4'000.00	0.00	0.00
330	Parchi e sentieri pubblici	160'700.00	0.00	0.00
340	Sport	49'700.00	1'300.00	0.01
341	Centro Sportivo e Sociale Intercomunale Al Porto (CSSI)	144'450.00	44'100.00	0.39
350	Altre attività di tempo libero	26'000.00	2'800.00	0.02
390	Culto	49'580.00	0.00	0.00



PREVENTIVO SECONDO LA CLASSIFICAZIONE ISTITUZIONALE  
PER L'ANNO 2018

CUGNASCO-GERRA	
Pagina	5

RICAPITOLAZIONE CONTO DI GESTIONE CORRENTE  
PRIMA RICAPITOLAZIONE  
SPESE %

		SPESE %		RICAVI %	
<b>TOTALE PER DICASTERO</b>		<b>438'430.00</b>		<b>48'200.00</b>	
<b>4</b>	<b>SALUTE PUBBLICA</b>				
460	Servizio medico scolastico	23'500.00	0.21	0.00	0.00
490	Altri compiti per la salute	107'750.00	0.95	0.00	0.00
<b>TOTALE PER DICASTERO</b>		<b>131'250.00</b>		<b>0.00</b>	
<b>5</b>	<b>PREVIDENZA SOCIALE</b>				
530	Altre assicurazioni sociali	630'000.00	5.58	2'500.00	0.02
540	Protezione della gioventù	46'500.00	0.41	0.00	0.00
570	Case per anziani	742'200.00	6.57	0.00	0.00
580	Assistenza agli anziani	317'400.00	2.81	0.00	0.00
581	Assistenza agli indigenti	84'500.00	0.75	0.00	0.00
582	Servizio sociale	10'000.00	0.09	0.00	0.00
<b>TOTALE PER DICASTERO</b>		<b>1'830'600.00</b>		<b>2'500.00</b>	
<b>6</b>	<b>TRAFFICO</b>				
610	Strade cantonali	24'000.00	0.21	0.00	0.00
620	Strade comunali	843'900.00	7.47	317'300.00	2.81
651	Aziende del traffico locale	40'000.00	0.35	0.00	0.00
690	Altro traffico	226'300.00	2.00	78'500.00	0.70
<b>TOTALE PER DICASTERO</b>		<b>1'134'200.00</b>		<b>395'800.00</b>	
<b>7</b>	<b>PROTEZIONE AMBIENTE E SISTEMAZIONE TERRITORIO</b>				
710	Fognature e depurazione	277'000.00	2.45	277'000.00	2.45
720	Eliminazione rifiuti	376'350.00	3.33	323'000.00	2.86
740	Cimiteri e sepoltura	32'554.00	0.29	8'000.00	0.07
750	Arginature	32'200.00	0.29	0.00	0.00
781	Eliminazione cadaveri animali	2'800.00	0.02	0.00	0.00
789	Altre immissioni	16'500.00	0.15	18'000.00	0.16
		15'150.00	0.13	0.00	0.00



PREVENTIVO SECONDO LA CLASSIFICAZIONE ISTITUZIONALE  
PER L'ANNO 2018

CUGNASCO-GERRA	
Pagina	6

RICAPITOLAZIONE CONTO DI GESTIONE CORRENTE  
PRIMA RICAPITOLAZIONE  
SPESE %

		SPESE %		RICAVI %	
790	Pianificazione del territorio	15'150.00	0.13	0.00	0.00
791	Sviluppo economico	23'400.00	0.21	0.00	0.00
<b>TOTALE PER DICASTERO</b>		<b>775'954.00</b>		<b>626'000.00</b>	
<b>8</b>	<b>ECONOMIA</b>				
800	Agricoltura	0.00	0.00	2'500.00	0.02
802	Allevamento bestiame	500.00	0.00	0.00	0.00
810	Selvicoltura	29'900.00	0.26	0.00	0.00
830	Turismo	30'000.00	0.27	550.00	0.00
860	Distribuzione elettricità	267'550.00	2.37	454'500.00	4.03
<b>TOTALE PER DICASTERO</b>		<b>327'950.00</b>		<b>457'550.00</b>	
<b>9</b>	<b>FINANZE E IMPOSTE</b>				
900	Imposte	20'000.00	0.18	185'500.00	1.64
921	Perequazione finanziaria	15'000.00	0.13	1'510'000.00	13.37
930	Parte comunale alle entrate della Confederazione	0.00	0.00	2'000.00	0.02
931	Parte comunale alle imposte cantonali	0.00	0.00	11'000.00	0.10
932	Parte comunale a patenti e regalie	0.00	0.00	1'000.00	0.01
940	Gestione debiti e patrimonio	77'000.00	0.68	129'600.00	1.15
990	Ammortamenti	1'183'690.00	10.48	405'000.00	3.59
<b>TOTALE PER DICASTERO</b>		<b>1'295'690.00</b>		<b>2'244'100.00</b>	
<b>TOTALI</b>		<b>11'290'399.00</b>	<b>100.00 %</b>	<b>5'125'900.00</b>	<b>45.40 %</b>
<b>FABBISOGNO D'IMPOSTA</b>				<b>6'164'499.00</b>	<b>54.60 %</b>
<b>TOTALI A PAREGGIO</b>		<b>11'290'399.00</b>		<b>11'290'399.00</b>	



PREVENTIVO SECONDO LA CLASSIFICAZIONE ISTITUZIONALE  
PER L'ANNO 2018

CUGNASCO-GERRA	
Pagina	7

RICAPITOLAZIONE PER GENERE DI CONTO

CONTO	%	DESCRIZIONE DEL CONTO	PREVENTIVO 2018	PREVENTIVO 2017	CONSUNTIVO 2016
<b>3</b>	<b>100.00</b>	<b>SPESE CORRENTI</b>	<b>11'290'399.00</b>	<b>11'460'704.00</b>	<b>11'097'867.69</b>
<b>30</b>	<b>33.51</b>	<b>SPESE PER IL PERSONALE</b>	<b>3'783'379.00</b>	<b>3'723'984.00</b>	<b>3'603'040.40</b>
300	0.81	ONORARI ED INDENNITÀ A AUTORITÀ E COMMISSIONI	92'000.00	92'000.00	78'100.00
301	13.85	STIPENDI E INDENNITA' AL PERSONALE AMMIN. E D'ESER.	1'563'350.00	1'527'650.00	1'474'929.55
302	12.60	STIPENDI ED INDENNITA' A DOCENTI	1'423'100.00	1'420'800.00	1'393'949.10
303	2.63	CONTRIBUTI AVS, AI, IPG E AD	296'601.00	271'216.00	259'545.80
304	3.00	CONTRIBUTI A CASSE PENSIONI E DI PREVIDENZA	338'700.00	342'000.00	334'096.45
305	0.32	PREMI ASSICURAZIONE INFORTUNI E MALATTIE	36'258.00	35'848.00	34'990.95
306	0.05	ABBIGLIAMENTI SERVIZIO,INDENNITA' DI ALLOGGIO E PASTI	5'800.00	5'400.00	4'442.50
308	0.04	COMPENSI A TERZI PER PERSONALE AVVENTIZIO	4'000.00	3'000.00	3'120.00
309	0.21	ALTRE SPESE PER IL PERSONALE	23'570.00	26'070.00	19'866.05
<b>31</b>	<b>16.53</b>	<b>SPESE PER BENI E SERVIZI</b>	<b>1'866'350.00</b>	<b>1'890'000.00</b>	<b>1'734'510.34</b>
310	1.52	MATERIALE D'UFFICIO, SCOLASTICO E STAMPATI	172'000.00	165'000.00	148'914.50
311	0.89	ACQUISTO MOBILI,MACCHINE,VEICOLI ED ATTREZZATURE	100'000.00	119'000.00	61'900.35
312	1.35	ACQUA, ENERGIA E COMBUSTIBILI	152'850.00	158'850.00	127'529.95
313	1.15	MATERIALE DI CONSUMO	129'500.00	129'500.00	109'074.85
314	5.68	MANUTENZIONE STABILI E STRUTTURE (PREST. DI TERZI)	641'750.00	666'350.00	672'644.15
315	0.61	MANUTENZIONE MOBILI,MACCHINE,VEICOLI E ATTREZZATURE	69'300.00	63'250.00	70'520.35
316	0.34	LOCAZIONI, AFFITTI, NOLEGGI E TASSE D'UTILIZZAZIONE	38'350.00	44'850.00	41'115.85
317	0.58	RIMBORSO SPESE	65'700.00	65'200.00	62'969.70
318	4.30	SERVIZI ED ONORARI	485'600.00	467'200.00	429'217.70
319	0.10	ALTRE SPESE PER BENI E SERVIZI	11'300.00	10'800.00	10'622.94





PREVENTIVO SECONDO LA CLASSIFICAZIONE ISTITUZIONALE  
PER L'ANNO 2018

CUGNASCO-GERRA	
Pagina	8

RICAPITOLAZIONE PER GENERE DI CONTO

CONTO	%	DESCRIZIONE DEL CONTO	PREVENTIVO 2018	PREVENTIVO 2017	CONSUNTIVO 2016
<b>32</b>	<b>0.63</b>	<b>INTERESSI PASSIVI</b>	<b>71'000.00</b>	<b>73'700.00</b>	<b>18'543.88</b>
321	0.09	INTERESSI PASSIVI PER DEBITI A BREVE SCADENZA	10'000.00	10'000.00	9'884.58
322	0.46	INTERESSI PASSIVI PER DEBITI A MEDIA E LUNGA SCADENZA	52'500.00	53'200.00	462.20
329	0.08	ALTRI INTERESSI PASSIVI	8'500.00	10'500.00	8'197.10
<b>33</b>	<b>8.37</b>	<b>AMMORTAMENTI</b>	<b>944'990.00</b>	<b>1'014'090.00</b>	<b>1'374'043.17</b>
330	0.33	SU BENI PATRIMONIALI	36'900.00	34'000.00	95'369.37
331	7.81	SU BENI AMMINISTRATIVI: AMMORTAMENTI ORDINARI	881'840.00	968'730.00	818'083.00
332	0.23	SU BENI AMMINISTRATIVI: AMMORTAMENTI SUPPLEMENTARI	26'250.00	11'360.00	460'590.80
<b>35</b>	<b>9.12</b>	<b>RIMBORSO AD AMMINISTRAZIONE PUBBLICHE</b>	<b>1'029'550.00</b>	<b>938'300.00</b>	<b>861'481.05</b>
351	0.44	CANTONI	49'500.00	44'300.00	44'361.15
352	8.68	COMUNI E CONSORZI COMUNALI	980'050.00	894'000.00	817'119.90
<b>36</b>	<b>23.42</b>	<b>CONTRIBUTI PROPRI</b>	<b>2'644'130.00</b>	<b>2'537'030.00</b>	<b>2'351'955.80</b>
361	10.32	CANTONI	1'165'300.00	1'133'400.00	1'017'820.55
362	7.92	COMUNI E CONSORZI	893'880.00	865'680.00	838'600.70
364	0.07	IMPRESE AD ECONOMIA MISTA	7'500.00	7'500.00	0.00
365	3.80	ISTITUZIONI PRIVATE	429'250.00	406'250.00	398'873.20
366	1.31	ECONOMIE PRIVATE	148'200.00	124'200.00	96'661.35
<b>38</b>	<b>2.03</b>	<b>VERSAMENTI A FONDI DI RISERVA</b>	<b>229'100.00</b>	<b>530'700.00</b>	<b>501'033.90</b>
380	0.10	ACCANTON. MANUTENZIONE STRAORDINARIA CANALIZZAZIONI	11'000.00	2'900.00	20'200.90
382	0.09	CONTRIBUTI SOSTITUTIVI PER POSTEGGI	10'000.00	10'000.00	8'500.00
383	0.00	CONTRIBUTI SOSTITUTIVI PER RIFUGI PC	0.00	315'000.00	271'699.00
385	1.84	CONTRIBUTI FONDO ENERGIE RINNOVABILI (FER)	208'100.00	202'800.00	200'634.00



PREVENTIVO SECONDO LA CLASSIFICAZIONE ISTITUZIONALE  
PER L'ANNO 2018

CUGNASCO-GERRA	
Pagina	9

RICAPITOLAZIONE PER GENERE DI CONTO

CONTO	%	DESCRIZIONE DEL CONTO	PREVENTIVO 2018	PREVENTIVO 2017	CONSUNTIVO 2016
39	6.39	ADDEBITI INTERNI	721'900.00	752'900.00	653'259.15
390	6.39	ADDEBITI INTERNI	721'900.00	752'900.00	653'259.15



PREVENTIVO SECONDO LA CLASSIFICAZIONE ISTITUZIONALE  
PER L'ANNO 2018

CUGNASCO-GERRA	
Pagina	10

RICAPITOLAZIONE PER GENERE DI CONTO

CONTO	%	DESCRIZIONE DEL CONTO	PREVENTIVO 2018	PREVENTIVO 2017	CONSUNTIVO 2016
<b>4</b>	<b>100.00</b>	<b>RICAVI CORRENTI</b>	<b>5'125'900.00</b>	<b>5'350'510.00</b>	<b>11'124'848.84</b>
<b>40</b>	<b>3.62</b>	<b>IMPOSTE</b>	<b>185'500.00</b>	<b>185'500.00</b>	<b>6'034'827.16</b>
400	2.05	IMPOSTE SUL REDDITO E LA SOSTANZA	105'000.00	105'000.00	5'428'146.46
401	0.01	IMPOSTE SULL'UTILE E SUL CAPITALE	500.00	500.00	156'857.45
402	0.00	IMPOSTE IMMOBILIARI	0.00	0.00	353'500.00
403	1.56	IMPOSTE SPECIALI SUL REDDITO DELLA SOSTANZA	80'000.00	80'000.00	96'323.25
<b>41</b>	<b>3.00</b>	<b>REGALIE E CONCESSIONI</b>	<b>153'900.00</b>	<b>135'500.00</b>	<b>135'230.00</b>
410	3.00	REGALIE E CONCESSIONI	153'900.00	135'500.00	135'230.00
<b>42</b>	<b>2.78</b>	<b>REDDITI DELLA SOSTANZA</b>	<b>142'600.00</b>	<b>135'610.00</b>	<b>112'433.28</b>
420	0.01	INTERESSI DA BANCHE	500.00	10.00	5.18
421	1.49	CREDITI	76'500.00	71'500.00	50'678.00
426	0.38	REDDITI SU PARTECIPAZIONI DEI BENI AMMINISTRATIVI	19'600.00	19'600.00	19'645.45
427	0.90	REDDITI IMMOBILIARI DEI BENI AMMINISTRATIVI	46'000.00	44'500.00	42'104.65
<b>43</b>	<b>20.90</b>	<b>RICAVI PER PRESTAZIONI E VENDITE</b>	<b>1'071'100.00</b>	<b>1'065'800.00</b>	<b>1'012'002.55</b>
430	0.20	TASSE D'ESENZIONE	10'000.00	10'000.00	-30'640.00
431	0.59	TASSE PER SERVIZI AMMINISTRATIVI	30'000.00	29'500.00	38'219.35
432	1.95	RICAVI OSPEDALIERI,DI CASE DI CURA E REFEZ. IN GENERE	100'000.00	100'000.00	83'936.20
433	0.26	TASSE SCOLASTICHE	13'500.00	13'500.00	12'543.80
434	11.48	ALTRE TASSE D'UTILIZZAZIONE E SERVIZI	588'350.00	585'850.00	538'914.21
435	1.81	VENDITE	93'000.00	94'700.00	85'274.29
436	4.00	RIMBORSI	205'250.00	196'250.00	243'781.80



PREVENTIVO SECONDO LA CLASSIFICAZIONE ISTITUZIONALE  
PER L'ANNO 2018

CUGNASCO-GERRA	
Pagina	11

RICAPITOLAZIONE PER GENERE DI CONTO

CONTO	%	DESCRIZIONE DEL CONTO	PREVENTIVO 2018	PREVENTIVO 2017	CONSUNTIVO 2016
437	0.33	MULTE	17'000.00	22'000.00	14'970.00
439	0.27	ALTRI RICAVI PER PRESTAZIONI E VENDITE	14'000.00	14'000.00	25'002.90
<b>44</b>	<b>29.73</b>	<b>CONTRIBUTI SENZA FINE SPECIFICO</b>	<b>1'524'000.00</b>	<b>1'508'500.00</b>	<b>1'641'553.95</b>
440	0.04	PARTECIPAZIONE ALLE ENTRATE DELLA CONFEDERAZIONE	2'000.00	1'500.00	1'933.75
441	0.23	PARTECIPAZIONE ALLE ENTRATE DEL CANTONE	12'000.00	12'000.00	141'962.20
444	29.46	CONTRIBUTI CANTONALI	1'510'000.00	1'495'000.00	1'497'658.00
<b>45</b>	<b>10.80</b>	<b>RIMBORSI DA ENTI PUBBLICI</b>	<b>553'400.00</b>	<b>521'500.00</b>	<b>534'121.95</b>
451	0.05	CANTONI	2'500.00	1'000.00	2'685.00
452	10.75	COMUNI E CONSORZI COMUNALI	550'900.00	520'500.00	531'436.95
<b>46</b>	<b>12.69</b>	<b>CONTRIBUTI PER SPESE CORRENTI</b>	<b>650'500.00</b>	<b>645'200.00</b>	<b>641'217.55</b>
461	12.68	CANTONI	650'000.00	644'700.00	641'217.55
462	0.01	COMUNI E CONSORZI COMUNALI	500.00	500.00	0.00
<b>48</b>	<b>2.40</b>	<b>PRELEVAMENTO DA FONDI DI RISERVA</b>	<b>123'000.00</b>	<b>400'000.00</b>	<b>360'203.25</b>
480	0.78	ACCANT. PER MANUTEN. STRAORDINARIA CANALIZZAZIONI	40'000.00	6'000.00	15'384.70
483	0.00	CONTRIBUTI SOSTITUTIVI PER RIFUGI PC	0.00	315'000.00	310'839.00
485	1.62	CONTRIBUTI FONDO ENERGIE RINNOVABILI (FER)	83'000.00	79'000.00	33'979.55
<b>49</b>	<b>14.08</b>	<b>ACCREDITI INTERNI</b>	<b>721'900.00</b>	<b>752'900.00</b>	<b>653'259.15</b>
490	14.08	ACCREDITI INTERNI	721'900.00	752'900.00	653'259.15



PREVENTIVO SECONDO LA CLASSIFICAZIONE ISTITUZIONALE  
PER L'ANNO 2018

CUGNASCO-GERRA	
Pagina	12

0	AMMINISTRAZIONE GENERALE	PREVENTIVO 2018		PREVENTIVO 2017	CONSUNTIVO 2016
		SPESE	RICAVI		
<b>010</b>	<b>Potere legislativo/esecutivo</b>				
<b>3</b>	<b>SPESE CORRENTI</b>				
300.00	Retribuzione corpo municipale	45'500.00		45'500.00	45'500.00
300.01	Indennità di presenza municipali e commissioni	38'500.00		38'500.00	28'375.00
300.02	Indennità ai consiglieri comunali e commissioni	5'000.00		5'000.00	2'175.00
300.03	Indennità uffici elettorali	3'000.00		3'000.00	2'050.00
303.00	Contributi AVS-AD	11'600.00		11'600.00	8'970.70
303.01	Contributi per assegni familiari e integrativi	2'160.00		2'160.00	1'672.00
303.02	Contributo per la formazione professionale	100.00		100.00	64.00
305.01	Assicurazione infortuni	150.00		150.00	150.00
309.00	Corsi di formazione e aggiornamento	1'000.00		1'000.00	0.00
310.00	Materiale votazioni / elezioni comunali	3'500.00		3'500.00	8'587.60
317.00	Rimborso spese	3'500.00		3'500.00	3'500.00
318.00	Spese di rappresentanza	6'000.00		6'000.00	7'381.85
<b>4</b>	<b>RICAVI CORRENTI</b>				
436.90	Rimborsi diversi		100.00	100.00	0.00
	<b>TOTALE RICAVI</b>		<b>100.00</b>	<b>100.00</b>	<b>0.00</b>
	<b>TOTALE SPESE</b>	<b>120'010.00</b>		<b>120'010.00</b>	<b>108'426.15</b>
	<b>SALDO</b>		<b>119'910.00</b>	<b>119'910.00</b>	<b>108'426.15</b>
<b>020</b>	<b>Amministrazione generale</b>				
<b>3</b>	<b>SPESE CORRENTI</b>				
301.00	Stipendi ai funzionari	849'800.00		670'600.00	651'655.20
301.40	Stipendi al personale ausiliario	0.00		67'200.00	60'263.60
301.50	Assegni di famiglia anticipati	5'000.00		5'700.00	5'400.00
303.00	Contributi AVS-AD	77'300.00		47'100.00	45'411.15
303.01	Contributi per assegni familiari e integrativi	20'000.00		17'400.00	16'729.85



PREVENTIVO SECONDO LA CLASSIFICAZIONE ISTITUZIONALE  
PER L'ANNO 2018

CUGNASCO-GERRA	
Pagina	13

0	AMMINISTRAZIONE GENERALE	PREVENTIVO 2018		PREVENTIVO 2017	CONSUNTIVO 2016
		SPESE	RICAVI		
<b>020</b>	<b>Amministrazione generale</b>				
<b>3</b>	<b>SPESE CORRENTI</b>				
303.02	Contributo per la formazione professionale	810.00		820.00	640.90
304.00	Contributi Cassa pensione dello Stato	103'600.00		92'200.00	89'403.90
305.00	Assicurazione malattia	8'000.00		6'900.00	6'721.60
305.01	Assicurazione infortuni	3'100.00		2'800.00	2'846.65
309.00	Corsi di formazione e aggiornamento	7'000.00		9'500.00	12'020.00
309.01	Regali e manifestazioni per il personale	1'500.00		1'500.00	786.45
309.02	Assicurazione casco veicoli dei dipendenti	570.00		570.00	567.00
310.01	Abbonamenti e inserzioni	8'000.00		8'000.00	5'002.85
310.02	Materiale di cancelleria e stampati	25'000.00		25'000.00	28'344.25
310.03	Libri - Riviste	10'000.00		10'000.00	5'259.20
310.04	Acquisto programmi informatici	10'000.00		10'000.00	3'447.20
310.05	Canoni manutenzione programmi informatici	35'000.00		30'000.00	29'986.70
310.06	Canoni manutenzione rete informatica e hardware	9'000.00		8'000.00	8'135.55
311.02	Arredamento e apparecchiature	20'000.00		25'000.00	10'765.55
313.00	Materiale per macchine e installazione informatica	6'500.00		6'500.00	4'531.90
315.00	Manutenzione rete informatica e hardware	4'000.00		2'000.00	1'993.55
315.01	Abbonamenti di servizio	500.00		250.00	475.20
317.01	Rimborso spese per missioni e trasferte	3'500.00		3'500.00	2'603.40
318.01	Spese postali	30'000.00		30'000.00	29'321.50
318.02	Tasse telefoniche	12'000.00		1'000.00	8'895.10
318.03	Tasse CCP	9'000.00		9'000.00	9'187.03
318.04	Spese esecutive	15'000.00		15'000.00	8'884.85
318.05	Incasso imposte tramite Centro sistemi informativi	30'000.00		29'000.00	28'868.60
318.06	Assicurazione RC e PG	12'000.00		12'000.00	12'310.10
318.07	Franchigie assicurazione RC	1'000.00		1'000.00	1'000.00



PREVENTIVO SECONDO LA CLASSIFICAZIONE ISTITUZIONALE  
PER L'ANNO 2018

CUGNASCO-GERRA	
Pagina	14

0	AMMINISTRAZIONE GENERALE	PREVENTIVO 2018		PREVENTIVO 2017	CONSUNTIVO 2016
		SPESE	RICAVI		
<b>020</b>	<b>Amministrazione generale</b>				
<b>3</b>	<b>SPESE CORRENTI</b>				
318.08	Tasse alle Associazioni professionali e di categoria	250.00		250.00	215.00
318.09	Assicurazione macchine ufficio	1'200.00		1'400.00	1'144.50
318.10	Altre spese per servizi ed onorari	2'000.00		2'000.00	13'894.60
318.11	Spese per atti e documenti	200.00		200.00	0.00
318.13	Consulenze, perizie e spese legali	5'000.00		5'000.00	2'700.00
318.14	Compensi per riprografie e diritti d'autore	600.00		600.00	506.95
318.15	Revisione contabile	4'900.00		4'900.00	4'900.00
318.38	Spese E-fattura	700.00		500.00	370.60
361.16	Partecipazione comunale progetto "Ticino 2020"	3'600.00		4'500.00	1'196.00
<b>4</b>	<b>RICAVI CORRENTI</b>				
431.00	Tasse di cancelleria		12'000.00	12'000.00	12'088.70
431.01	Tasse licenze edilizie comunali		15'000.00	15'000.00	21'155.45
436.01	Indennità perdita di guadagno		1'000.00	1'000.00	743.50
436.02	Rimborso assegni familiari		5'000.00	5'700.00	5'400.00
436.03	Recupero spese esecutive		5'000.00	5'000.00	6'437.10
436.04	Recupero spese postali		300.00	300.00	0.00
436.07	Tasse richiami di pagamento		2'000.00	1'000.00	5'040.00
436.08	Rimborso dall'ACAP		70'700.00	70'700.00	70'700.00
436.90	Rimborsi diversi		100.00	1'000.00	350.00
461.00	Indennità inventari al decesso		100.00	100.00	100.00
461.01	Sussidio e indennità all'Agenzia comunale AVS		5'800.00	5'800.00	5'729.60
490.05	Accrediti interni: prestazioni amministrative		64'500.00	56'500.00	53'450.00



PREVENTIVO SECONDO LA CLASSIFICAZIONE ISTITUZIONALE  
PER L'ANNO 2018

CUGNASCO-GERRA	
Pagina	15

0	AMMINISTRAZIONE GENERALE	PREVENTIVO 2018		PREVENTIVO 2017	CONSUNTIVO 2016
		SPESE	RICAVI		
<b>020</b>	<b>Amministrazione generale</b>				
	TOTALE RICAVI		181'500.00	174'100.00	181'194.35
	TOTALE SPESE	1'335'630.00		1'166'890.00	1'116'386.48
	SALDO		1'154'130.00	992'790.00	935'192.13
<b>090</b>	<b>Compiti non ripartibili</b>				
<b>3</b>	<b>SPESE CORRENTI</b>				
311.00	Arredamento edifici pubblici	10'000.00		5'000.00	0.00
311.01	Materiale e attrezzi per edifici pubblici	5'000.00		5'000.00	506.85
312.00	Riscaldamento	7'000.00		10'000.00	2'992.50
312.01	Energia elettrica	20'000.00		20'000.00	16'215.55
314.00	Spese per pulizia	12'000.00		12'000.00	12'052.80
314.01	Manutenzione stabili	35'000.00		35'000.00	34'920.30
315.01	Abbonamenti di servizio	7'300.00		4'500.00	3'149.30
316.01	Affitti	15'600.00		15'600.00	15'600.00
316.02	Tasse diverse	300.00		150.00	382.50
316.04	Sacchi rifiuti tassati	100.00		100.00	112.50
318.16	Assicurazione stabili e contenuto	6'300.00		6'200.00	6'263.30
362.14	Contributi a Patriziati	0.00		0.00	1'000.00
362.50	Contributi di miglioria	0.00		0.00	2'442.10
<b>4</b>	<b>RICAVI CORRENTI</b>				
427.00	Affitto proprietà comunali		11'500.00	11'500.00	11'666.65
439.00	Altri recuperi		0.00	0.00	9'950.00
	TOTALE RICAVI		11'500.00	11'500.00	21'616.65
	TOTALE SPESE	118'600.00		113'550.00	95'637.70
	SALDO		107'100.00	102'050.00	74'021.05





PREVENTIVO SECONDO LA CLASSIFICAZIONE ISTITUZIONALE  
PER L'ANNO 2018

CUGNASCO-GERRA	
Pagina	16

1	SICUREZZA PUBBLICA	PREVENTIVO 2018		PREVENTIVO 2017	CONSUNTIVO 2016
		SPESE	RICAVI		
<b>100</b>	<b>Registro fondiario</b>				
<b>3</b>	<b>SPESE CORRENTI</b>				
314.02	Ripristino punti di confine	1'000.00		1'000.00	2'009.00
318.17	Operazioni a registro fondiario	5'000.00		5'000.00	350.00
318.18	Tenuta a giorno misurazioni catastali (TAG)	21'000.00		21'000.00	16'458.65
318.19	Fornitura mappa informatizzata	500.00		500.00	132.55
<b>4</b>	<b>RICAVI CORRENTI</b>				
434.00	Tasse aggiornamento catasto		2'000.00	2'000.00	1'558.30
461.02	Sussidio cantonale TAG		4'000.00	4'000.00	2'440.20
	<b>TOTALE RICAVI</b>		<b>6'000.00</b>	<b>6'000.00</b>	<b>3'998.50</b>
	<b>TOTALE SPESE</b>	<b>27'500.00</b>		<b>27'500.00</b>	<b>18'950.20</b>
	<b>SALDO</b>		<b>21'500.00</b>	<b>21'500.00</b>	<b>14'951.70</b>
<b>101</b>	<b>Altri servizi giuridici</b>				
<b>3</b>	<b>SPESE CORRENTI</b>				
301.09	Mercedi a tutori e curatori	20'000.00		15'000.00	14'929.50
303.00	Contributi AVS-AD	500.00		300.00	407.20
303.01	Contributi per assegni familiari e integrativi	200.00		150.00	150.05
303.02	Contributo per la formazione professionale	15.00		10.00	5.75
317.05	Rimborso spese tutori e curatori	1'500.00		1'000.00	177.60
318.60	Spese per tutele e curatele	200.00		200.00	226.90
318.70	Prestazioni delegato UPI	2'000.00		2'000.00	1'944.00
352.00	Commissione tutoria regionale	28'000.00		27'500.00	22'177.25
<b>4</b>	<b>RICAVI CORRENTI</b>				
410.00	Tasse per affissioni e pubblicità		2'500.00	2'500.00	2'300.00
427.01	Tasse occupazione area pubblica		2'000.00	500.00	4'500.00
431.03	Tasse concessione naturalizzazione		3'000.00	2'500.00	4'975.20



PREVENTIVO SECONDO LA CLASSIFICAZIONE ISTITUZIONALE  
PER L'ANNO 2018

CUGNASCO-GERRA	
Pagina	17

1	SICUREZZA PUBBLICA	PREVENTIVO 2018		PREVENTIVO 2017	CONSUNTIVO 2016
		SPESE	RICAVI		
<b>101</b>	<b>Altri servizi giuridici</b>				
<b>4</b>	<b>RICAVI CORRENTI</b>				
434.02	Tasse sui cani		14'000.00	14'000.00	13'275.00
436.07	Tasse richiami di pagamento		1'000.00	0.00	900.00
437.00	Multe		5'000.00	10'000.00	2'300.00
437.01	Sanzioni pecuniarie edilizie		2'000.00	2'000.00	1'400.00
	<b>TOTALE RICAVI</b>		<b>29'500.00</b>	<b>31'500.00</b>	<b>29'650.20</b>
	<b>TOTALE SPESE</b>	<b>52'415.00</b>		<b>46'160.00</b>	<b>40'018.25</b>
	<b>SALDO</b>		<b>22'915.00</b>	<b>14'660.00</b>	<b>10'368.05</b>
<b>113</b>	<b>Servizio di polizia</b>				
<b>3</b>	<b>SPESE CORRENTI</b>				
311.30	Videosorveglianza: piazza rifiuti G.P. (Via Centrale)	0.00		0.00	2'769.25
311.32	Videosorveglianza: piazza rifiuti Cu. (P.zza Tiglio)	0.00		1'000.00	0.00
318.02	Tasse telefoniche	1'200.00		200.00	1'372.20
318.20	Servizio di vigilanza	0.00		0.00	425.40
318.68	Videosorveglianza: assicurazione apparecchiature	600.00		600.00	529.10
352.16	Servizio di Polizia	245'000.00		245'000.00	242'609.80
<b>4</b>	<b>RICAVI CORRENTI</b>				
437.00	Multe		10'000.00	10'000.00	11'270.00
	<b>TOTALE RICAVI</b>		<b>10'000.00</b>	<b>10'000.00</b>	<b>11'270.00</b>
	<b>TOTALE SPESE</b>	<b>246'800.00</b>		<b>246'800.00</b>	<b>247'705.75</b>
	<b>SALDO</b>		<b>236'800.00</b>	<b>236'800.00</b>	<b>236'435.75</b>
<b>120</b>	<b>Giustizia</b>				
<b>3</b>	<b>SPESE CORRENTI</b>				
318.21	Spese, tasse e onorari di giustizia	1'000.00		1'000.00	300.00
352.01	Affitto sede Giudicatura di Pace	4'000.00		4'000.00	3'945.75



**PREVENTIVO SECONDO LA CLASSIFICAZIONE ISTITUZIONALE  
PER L'ANNO 2018**

CUGNASCO-GERRA	
Pagina	18

1	SICUREZZA PUBBLICA	PREVENTIVO 2018		PREVENTIVO 2017	CONSUNTIVO 2016
		SPESE	RICAVI		
<b>120</b>	<b>Giustizia</b>				
	TOTALE RICAVI		0.00	0.00	0.00
	TOTALE SPESE	5'000.00		5'000.00	4'245.75
	SALDO		5'000.00	5'000.00	4'245.75
<b>140</b>	<b>Polizia del fuoco</b>				
<b>3</b>	<b>SPESE CORRENTI</b>				
314.13	Rete idranti	5'000.00		5'000.00	2'631.00
362.00	Contributo al Corpo pompieri di Tenero-Contra	66'100.00		67'900.00	51'677.85
362.01	Contributo al Corpo pompieri Frasco	5'000.00		3'800.00	5'022.40
	TOTALE RICAVI		0.00	0.00	0.00
	TOTALE SPESE	76'100.00		76'700.00	59'331.25
	SALDO		76'100.00	76'700.00	59'331.25
<b>150</b>	<b>Difesa nazionale militare</b>				
<b>3</b>	<b>SPESE CORRENTI</b>				
352.18	Contributo Piazza di tiro Quartino	8'750.00		8'900.00	7'877.60
	TOTALE RICAVI		0.00	0.00	0.00
	TOTALE SPESE	8'750.00		8'900.00	7'877.60
	SALDO		8'750.00	8'900.00	7'877.60
<b>160</b>	<b>Difesa nazionale civile</b>				
<b>3</b>	<b>SPESE CORRENTI</b>				
314.10	Manutenzione rete d'allarme	0.00		600.00	0.00
352.03	Contributo al Consorzio PCi Locarno e dintorni	51'900.00		52'200.00	47'000.80
383.00	Riversamento contributi sostitutivi rifugi PCi	0.00		315'000.00	271'699.00
<b>4</b>	<b>RICAVI CORRENTI</b>				
430.00	Contributi sostitutivi rifugi PCi		0.00	0.00	-39'140.00
452.10	Rimborsi da Consorzi		0.00	0.00	280.30



PREVENTIVO SECONDO LA CLASSIFICAZIONE ISTITUZIONALE  
PER L'ANNO 2018

CUGNASCO-GERRA	
Pagina	19

1	SICUREZZA PUBBLICA	PREVENTIVO 2018		PREVENTIVO 2017	CONSUNTIVO 2016
		SPESE	RICAVI		
160	<i>Difesa nazionale civile</i>				
4	<b>RICAVI CORRENTI</b>				
483.00	Prelievo contributi sostitutivi rifugi PCi		0.00	315'000.00	310'839.00
	<b>TOTALE RICAVI</b>		<b>0.00</b>	<b>315'000.00</b>	<b>271'979.30</b>
	<b>TOTALE SPESE</b>	<b>51'900.00</b>		<b>367'800.00</b>	<b>318'699.80</b>
	<b>SALDO</b>		<b>51'900.00</b>	<b>52'800.00</b>	<b>46'720.50</b>



PREVENTIVO SECONDO LA CLASSIFICAZIONE ISTITUZIONALE  
PER L'ANNO 2018

CUGNASCO-GERRA	
Pagina	20

2	EDUCAZIONE	PREVENTIVO 2018		PREVENTIVO 2017	CONSUNTIVO 2016
		SPESE	RICAVI		
<b>200</b>	<b>Scuola infanzia</b>				
<b>3</b>	<b>SPESE CORRENTI</b>				
301.15	Stipendi al personale della cucina	62'100.00		59'400.00	56'694.20
301.16	Stipendi alle inservienti di pulizia	54'100.00		50'100.00	47'396.50
301.17	Stipendi supplenze del personale della cucina	1'000.00		1'000.00	0.00
301.18	Stipendi supplenti inservienti di pulizia	1'000.00		1'000.00	0.00
301.19	Stipendi alle inservienti delle refezioni	42'300.00		41'400.00	40'111.25
301.50	Assegni di famiglia anticipati	10'800.00		6'000.00	11'250.00
302.00	Stipendi ai docenti	257'900.00		268'400.00	262'623.30
302.02	Stipendi ai docenti supplenti	7'500.00		5'400.00	10'859.55
302.10	Stipendi stagisti OSA infanzia	5'000.00		2'500.00	4'600.40
303.00	Contributi AVS-AD	27'800.00		27'700.00	26'816.25
303.01	Contributi per assegni familiari e integrativi	10'300.00		10'200.00	9'880.00
303.02	Contributo per la formazione professionale	420.00		480.00	378.95
304.00	Contributi Cassa pensione dello Stato	39'600.00		41'200.00	39'761.10
305.00	Assicurazione malattia	4'000.00		4'000.00	3'633.25
305.01	Assicurazione infortuni	360.00		320.00	300.65
305.02	Assicurazione infortuni docenti	600.00		620.00	591.70
306.00	Abiti da lavoro per il personale	600.00		600.00	185.80
309.00	Corsi di formazione e aggiornamento	3'000.00		3'000.00	446.15
309.01	Regali e manifestazioni per il personale	1'000.00		1'000.00	884.75
310.01	Abbonamenti e inserzioni	1'000.00		0.00	0.00
310.10	Materiale scolastico, didattico e giochi	12'000.00		12'000.00	10'102.70
311.02	Arredamento e apparecchiature	15'000.00		25'000.00	6'851.05
312.00	Riscaldamento	14'000.00		14'000.00	4'560.00
312.01	Energia elettrica	12'000.00		12'000.00	11'521.35
312.06	Energia elettrica veicoli	75.00		75.00	57.40



PREVENTIVO SECONDO LA CLASSIFICAZIONE ISTITUZIONALE  
PER L'ANNO 2018

CUGNASCO-GERRA	
Pagina	21

2	EDUCAZIONE	PREVENTIVO 2018		PREVENTIVO 2017	CONSUNTIVO 2016
		SPESE	RICAVI		
<b>200</b>	<b>Scuola infanzia</b>				
<b>3</b>	<b>SPESE CORRENTI</b>				
313.01	Prestazioni di terzi per pulizia	13'000.00		13'000.00	9'104.40
313.02	Viveri	33'000.00		33'000.00	33'263.15
313.03	Materiale per manutenzione e pulizia	2'000.00		2'000.00	1'283.10
313.04	Materiale di consumo	3'500.00		3'500.00	4'298.35
314.01	Manutenzione stabili	20'000.00		27'500.00	72'948.60
315.01	Abbonamenti di servizio	3'000.00		3'000.00	2'625.00
315.02	Manutenzione veicoli	1'500.00		1'500.00	956.95
316.04	Sacchi rifiuti tassati	300.00		500.00	140.00
317.01	Rimborso spese per missioni e trasferte	300.00		300.00	85.80
317.03	Attività di studio, culturali e ricreative	2'400.00		2'400.00	1'616.60
318.02	Tasse telefoniche	4'300.00		300.00	5'572.90
318.10	Altre spese per servizi ed onorari	500.00		500.00	400.00
318.16	Assicurazione stabili e contenuto	2'300.00		2'300.00	2'296.40
318.23	Servizio profilassi dentaria	800.00		800.00	681.75
318.25	Progetti d'Istituto	1'200.00		1'200.00	0.00
318.26	Assicurazione e tasse veicoli	400.00		400.00	365.40
318.69	Trasporto allievi S.I. fuori sede	0.00		0.00	1'535.65
319.20	Altre spese	300.00		300.00	146.65
352.04	Contributo S.I. Brione Verzasca	18'000.00		18'000.00	17'502.10
352.05	Contributo per frequenza in altri Comuni	3'000.00		3'000.00	3'420.00
<b>4</b>	<b>RICAVI CORRENTI</b>				
432.00	Tasse refezione		50'000.00	50'000.00	44'439.20
436.00	Indennità malattia e infortuni		1'000.00	1'000.00	9'583.10
436.02	Rimborso assegni familiari		10'800.00	6'000.00	11'250.00
439.00	Altri recuperi		500.00	500.00	0.00



PREVENTIVO SECONDO LA CLASSIFICAZIONE ISTITUZIONALE  
PER L'ANNO 2018

CUGNASCO-GERRA	
Pagina	22

2	EDUCAZIONE	PREVENTIVO 2018		PREVENTIVO 2017	CONSUNTIVO 2016
		SPESE	RICAVI		
<b>200</b>	<b>Scuola infanzia</b>				
<b>4</b>	<b>RICAVI CORRENTI</b>				
452.00	Tasse frequenza allievi da altri Comuni		600.00	600.00	0.00
461.03	Sussidio cantonale stipendi docenti		111'000.00	111'000.00	112'083.00
	<b>TOTALE RICAVI</b>		<b>173'900.00</b>	<b>169'100.00</b>	<b>177'355.30</b>
	<b>TOTALE SPESE</b>	<b>693'255.00</b>		<b>700'895.00</b>	<b>707'749.10</b>
	<b>SALDO</b>		<b>519'355.00</b>	<b>531'795.00</b>	<b>530'393.80</b>
<b>210</b>	<b>Scuola elementare</b>				
<b>3</b>	<b>SPESE CORRENTI</b>				
301.15	Stipendi al personale della cucina	23'900.00		23'900.00	26'623.50
301.19	Stipendi alle inservienti delle refezioni	13'100.00		13'100.00	14'415.70
301.20	Stipendio direttrice	0.00		100'500.00	92'177.80
301.21	Stipendi sorveglianti refezione	23'000.00		21'000.00	15'141.15
301.22	Stipendio al custode-bidello	36'100.00		35'600.00	31'919.80
301.23	Stipendio autista scuola-bus	20'000.00		19'900.00	19'741.15
301.40	Stipendi al personale ausiliario	3'000.00		3'000.00	542.50
301.50	Assegni di famiglia anticipati	15'150.00		13'750.00	9'600.00
302.00	Stipendi ai docenti	933'700.00		935'400.00	908'234.80
302.01	Stipendi ai docenti di materie speciali	193'000.00		187'100.00	180'609.55
302.02	Stipendi ai docenti supplenti	26'000.00		22'000.00	27'021.50
303.00	Contributi AVS-AD	81'200.00		86'900.00	84'226.60
303.01	Contributi per assegni familiari e integrativi	30'000.00		32'000.00	31'019.85
303.02	Contributo per la formazione professionale	1'300.00		1'500.00	1'188.60
304.00	Contributi Cassa pensione dello Stato	156'900.00		170'700.00	164'926.85
305.00	Assicurazione malattia	9'800.00		11'000.00	10'241.10
305.01	Assicurazione infortuni	540.00		450.00	623.40



PREVENTIVO SECONDO LA CLASSIFICAZIONE ISTITUZIONALE  
PER L'ANNO 2018

CUGNASCO-GERRA	
Pagina	23

2	EDUCAZIONE	PREVENTIVO 2018		PREVENTIVO 2017	CONSUNTIVO 2016
		SPESE	RICAVI		
<b>210</b>	<b>Scuola elementare</b>				
<b>3</b>	<b>SPESE CORRENTI</b>				
305.02	Assicurazione infortuni docenti	2'600.00		2'600.00	2'468.40
306.00	Abiti da lavoro per il personale	1'200.00		800.00	757.40
308.01	Prestazioni di terzi per trasporti	4'000.00		3'000.00	3'120.00
309.00	Corsi di formazione e aggiornamento	5'000.00		5'000.00	1'319.80
309.01	Regali e manifestazioni per il personale	3'000.00		3'000.00	3'270.40
310.01	Abbonamenti e inserzioni	1'000.00		1'000.00	1'687.15
310.04	Acquisto programmi informatici	1'000.00		1'000.00	519.60
310.05	Canoni manutenzione programmi informatici	500.00		500.00	0.00
310.10	Materiale scolastico, didattico e giochi	50'000.00		50'000.00	45'261.75
310.11	Biblioteca scolastica	3'000.00		3'000.00	1'794.25
310.12	Materiale di segreteria	1'000.00		1'000.00	753.70
311.03	Acquisto e manutenzione attrezzature	10'000.00		5'000.00	6'928.10
311.04	Acquisto e manutenzione apparecchiature	5'000.00		15'000.00	5'124.75
311.05	Acquisto e manutenzione mobilio	32'000.00		35'000.00	26'707.50
312.00	Riscaldamento	25'000.00		25'000.00	21'755.90
312.01	Energia elettrica	20'000.00		20'000.00	19'339.65
312.02	Carburante veicoli	1'500.00		1'500.00	1'007.15
312.06	Energia elettrica veicoli	75.00		75.00	57.40
313.02	Viveri	25'000.00		25'000.00	17'926.10
313.03	Materiale per manutenzione e pulizia	7'000.00		7'000.00	5'878.00
313.04	Materiale di consumo	10'000.00		10'000.00	7'917.10
314.00	Spese per pulizia	60'000.00		60'000.00	60'938.30
314.01	Manutenzione stabili	30'000.00		30'000.00	36'086.60
314.03	Servizi di manutenzione	3'000.00		3'000.00	1'610.00
315.01	Abbonamenti di servizio	25'000.00		25'000.00	25'753.35





PREVENTIVO SECONDO LA CLASSIFICAZIONE ISTITUZIONALE  
PER L'ANNO 2018

CUGNASCO-GERRA	
Pagina	24

2	EDUCAZIONE	PREVENTIVO 2018		PREVENTIVO 2017	CONSUNTIVO 2016
		SPESE	RICAVI		
<b>210</b>	<b>Scuola elementare</b>				
<b>3</b>	<b>SPESE CORRENTI</b>				
315.02	Manutenzione veicoli	1'500.00		1'500.00	971.90
316.04	Sacchi rifiuti tassati	1'500.00		1'500.00	1'722.00
316.10	Noleggio scuola-bus	9'000.00		9'000.00	9'000.00
317.01	Rimborso spese per missioni e trasferte	1'000.00		1'000.00	1'350.40
317.02	Scuola fuori sede	14'000.00		14'000.00	15'252.20
317.03	Attività di studio, culturali e ricreative	20'000.00		20'000.00	18'492.55
317.04	Colonia Gagnascolo	15'000.00		15'000.00	15'291.55
318.01	Spese postali	1'000.00		1'000.00	200.00
318.02	Tasse telefoniche	1'500.00		1'000.00	2'526.40
318.10	Altre spese per servizi ed onorari	300.00		300.00	228.95
318.13	Consulenze, perizie e spese legali	2'000.00		2'000.00	0.00
318.16	Assicurazione stabili e contenuto	10'000.00		10'000.00	9'913.35
318.25	Progetti d'Istituto	4'000.00		4'000.00	2'896.65
318.26	Assicurazione e tasse veicoli	600.00		600.00	515.40
318.68	Videosorveglianza: assicurazione apparecchiature	200.00		200.00	170.50
318.71	Piano di Mobilità Scolastica (PMS)	500.00		1'000.00	580.65
319.00	Tasse e contributi, costi diversi	1'000.00		1'000.00	1'003.00
319.20	Altre spese	1'000.00		500.00	967.30
352.05	Contributo per frequenza in altri Comuni	3'000.00		3'000.00	1'800.00
352.07	Contributo al Consorzio scolastico Valle Verzasca	38'000.00		38'000.00	20'638.85
352.19	Direzione scolastica intercomunale	87'000.00		0.00	0.00
365.32	Contributo al Comitato Genitori	900.00		900.00	900.00
390.02	Addebiti interni: quota parte prestazioni operai	11'900.00		12'000.00	8'800.00
390.03	Addebiti interni: prestazioni amministrative	63'000.00		55'000.00	51'950.00
390.10	Addebiti interni: quota parte interessi	33'000.00		35'000.00	8'076.85



PREVENTIVO SECONDO LA CLASSIFICAZIONE ISTITUZIONALE  
PER L'ANNO 2018

CUGNASCO-GERRA	
Pagina	25

2	EDUCAZIONE	PREVENTIVO 2018		PREVENTIVO 2017	CONSUNTIVO 2016
		SPESE	RICAVI		
<b>210</b>	<b>Scuola elementare</b>				
<b>3</b>	<b>SPESE CORRENTI</b>				
390.11	Addebiti interni: quota parte ammortamento	396'000.00		423'000.00	391'032.30
<b>4</b>	<b>RICAVI CORRENTI</b>				
427.02	Affitti spazi centro scolastico		15'000.00	15'000.00	10'628.00
432.00	Tasse refezione		50'000.00	50'000.00	39'497.00
433.01	Contributi famiglie per scuola fuori sede		2'000.00	2'000.00	2'050.00
433.02	Contributi per Colonia Gagnascolo		11'500.00	11'500.00	10'493.80
436.00	Indennità malattia e infortuni		0.00	0.00	8'746.50
436.01	Indennità perdita di guadagno		500.00	500.00	2'020.80
436.02	Rimborso assegni familiari		15'150.00	13'750.00	9'600.00
436.10	Rimborso spese trasporti		3'000.00	2'000.00	2'300.00
436.90	Rimborsi diversi		200.00	200.00	1'282.00
439.00	Altri recuperi		1'000.00	1'000.00	0.00
452.00	Tasse frequenza allievi da altri Comuni		1'200.00	1'200.00	0.00
452.03	Città di Locarno: partecipazione spese d'esercizio		428'000.00	399'600.00	391'400.15
452.04	Città di Locarno: quota parte interessi		6'900.00	6'800.00	1'618.02
452.05	Città di Locarno: quota parte ammortamento		83'800.00	82'500.00	78'334.88
461.03	Sussidio cantonale stipendi docenti		321'000.00	321'000.00	320'230.75
	<b>TOTALE RICAVI</b>		<b>939'250.00</b>	<b>907'050.00</b>	<b>878'201.90</b>
	<b>TOTALE SPESE</b>	<b>2'609'465.00</b>		<b>2'660'775.00</b>	<b>2'480'517.00</b>
	<b>SALDO</b>		<b>1'670'215.00</b>	<b>1'753'725.00</b>	<b>1'602'315.10</b>
<b>212</b>	<b>Scuola media</b>				
<b>3</b>	<b>SPESE CORRENTI</b>				
366.00	Contributi per attività varie	10'500.00		10'500.00	10'860.00
366.01	Contributo alle famiglie per mensa	400.00		400.00	0.00



PREVENTIVO SECONDO LA CLASSIFICAZIONE ISTITUZIONALE  
PER L'ANNO 2018

CUGNASCO-GERRA	
Pagina	26

2	EDUCAZIONE	PREVENTIVO 2018		PREVENTIVO 2017	CONSUNTIVO 2016
		SPESE	RICAVI		
212	<i>Scuola media</i>				
	TOTALE RICAVI		0.00	0.00	0.00
	TOTALE SPESE	10'900.00		10'900.00	10'860.00
	SALDO		10'900.00	10'900.00	10'860.00



PREVENTIVO SECONDO LA CLASSIFICAZIONE ISTITUZIONALE  
PER L'ANNO 2018

CUGNASCO-GERRA	
Pagina	27

3	CULTURA E TEMPO LIBERO	PREVENTIVO 2018		PREVENTIVO 2017	CONSUNTIVO 2016
		SPESE	RICAVI		
<b>300</b>	<b>Promozione culturale</b>				
<b>3</b>	<b>SPESE CORRENTI</b>				
365.03	Contributi alle associazioni culturali	2'000.00		2'000.00	1'920.00
365.11	Contributo a rassegne cinematografiche e OSI	2'000.00		2'000.00	2'000.00
	<b>TOTALE RICAVI</b>		<b>0.00</b>	<b>0.00</b>	<b>0.00</b>
	<b>TOTALE SPESE</b>	<b>4'000.00</b>		<b>4'000.00</b>	<b>3'920.00</b>
	<b>SALDO</b>		<b>4'000.00</b>	<b>4'000.00</b>	<b>3'920.00</b>
<b>310</b>	<b>Protezione patrimonio</b>				
<b>3</b>	<b>SPESE CORRENTI</b>				
362.20	Contributi per la conservazione dei monumenti storici e la protezione del patrimonio architettonico	4'000.00		0.00	7'000.00
	<b>TOTALE RICAVI</b>		<b>0.00</b>	<b>0.00</b>	<b>0.00</b>
	<b>TOTALE SPESE</b>	<b>4'000.00</b>		<b>0.00</b>	<b>7'000.00</b>
	<b>SALDO</b>		<b>4'000.00</b>	<b>0.00</b>	<b>7'000.00</b>
<b>330</b>	<b>Parchi e sentieri pubblici</b>				
<b>3</b>	<b>SPESE CORRENTI</b>				
313.05	Materiale per sentieri	4'000.00		4'000.00	3'407.65
313.06	Materiale per parchi gioco	2'000.00		2'000.00	581.10
314.05	Prestazioni di terzi per manutenzione sentieri	65'000.00		65'000.00	71'378.90
314.06	Prestazioni di terzi per manutenz. parchi e giardini	20'000.00		40'000.00	19'255.95
316.04	Sacchi rifiuti tassati	1'500.00		1'500.00	1'676.25
316.05	Affitto sedime patriziale lungo Riarena	100.00		100.00	100.00
390.00	Addebiti interni: prestazioni operai per parchi gioco	18'400.00		17'100.00	16'600.00
390.01	Addebiti interni: prestazioni operai per sentieri	49'700.00		54'700.00	53'600.00



PREVENTIVO SECONDO LA CLASSIFICAZIONE ISTITUZIONALE  
PER L'ANNO 2018

CUGNASCO-GERRA	
Pagina	28

3	CULTURA E TEMPO LIBERO	PREVENTIVO 2018		PREVENTIVO 2017	CONSUNTIVO 2016
		SPESE	RICAVI		
<b>330</b>	<b><i>Parchi e sentieri pubblici</i></b>				
	TOTALE RICAVI		0.00	0.00	0.00
	TOTALE SPESE	160'700.00		184'400.00	166'599.85
	SALDO		160'700.00	184'400.00	166'599.85
<b>340</b>	<b><i>Sport</i></b>				
<b>3</b>	<b>SPESE CORRENTI</b>				
361.12	Contributo per uso piscina esterna CPS	5'000.00		5'000.00	5'065.60
362.02	Contributo Centro sportivo di Sonogno	7'000.00		7'000.00	7'000.00
365.06	Contributi a società sportive	5'000.00		5'000.00	4'840.00
365.33	CBR SA - copertura disavanzo di gestione	30'200.00		30'200.00	30'200.00
366.02	Contributi corsi Gioventù e Sport	2'500.00		2'500.00	550.00
<b>4</b>	<b>RICAVI CORRENTI</b>				
434.40	Tassa per uso piscina esterna CPS		800.00	800.00	855.00
462.00	Città di Locarno: contributo per piscina esterna CPS		500.00	500.00	0.00
	TOTALE RICAVI		1'300.00	1'300.00	855.00
	TOTALE SPESE	49'700.00		49'700.00	47'655.60
	SALDO		48'400.00	48'400.00	46'800.60
<b>341</b>	<b><i>Centro Sportivo e Sociale Intercomunale Al Porto (CSSI)</i></b>				
<b>3</b>	<b>SPESE CORRENTI</b>				
311.06	Acquisto attrezzi, apparecchi e macchinari	1'000.00		1'000.00	0.00
312.01	Energia elettrica	10'000.00		12'000.00	8'857.50
312.05	Carburante veicoli e macchinari	2'000.00		2'000.00	2'000.00
312.10	Consumo acqua	4'000.00		5'000.00	4'366.25
313.04	Materiale di consumo	1'500.00		1'500.00	1'500.00
314.14	Manutenzione CSSI	80'000.00		70'000.00	83'843.75
315.01	Abbonamenti di servizio	3'000.00		2'000.00	0.00



PREVENTIVO SECONDO LA CLASSIFICAZIONE ISTITUZIONALE  
PER L'ANNO 2018

CUGNASCO-GERRA	
Pagina	29

3	CULTURA E TEMPO LIBERO	PREVENTIVO 2018		PREVENTIVO 2017	CONSUNTIVO 2016
		SPESE	RICAVI		
<b>341</b>	<b>Centro Sportivo e Sociale Intercomunale Al Porto (CSSI)</b>				
<b>3</b>	<b>SPESE CORRENTI</b>				
315.06	Manutenzione attrezzi, apparecchi e macchinari	2'500.00		1'500.00	4'632.15
316.02	Tasse diverse	1'000.00		6'000.00	3'568.40
316.12	Noleggio defibrillatore	1'000.00		1'000.00	920.15
316.13	Noleggio contatore impianto fotovoltaico	100.00		600.00	48.60
318.02	Tasse telefoniche	2'500.00		200.00	2'041.35
318.16	Assicurazione stabili e contenuto	3'900.00		3'900.00	3'849.80
318.26	Assicurazione e tasse veicoli	1'200.00		1'200.00	1'126.40
318.68	Videosorveglianza: assicurazione apparecchiature	130.00		130.00	128.90
318.73	Assicurazione impianto fotovoltaico	120.00		120.00	111.75
390.03	Addebiti interni: prestazioni amministrative	1'500.00		1'500.00	1'500.00
390.04	Addebiti interni: prestazioni operai per CSSI	20'000.00		20'000.00	20'000.00
390.20	Addebiti interni: quota parte ammortamento trattorino	9'000.00		19'000.00	16'200.00
<b>4</b>	<b>RICAVI CORRENTI</b>				
435.30	RIC TI impianto fotovoltaico		2'500.00	4'200.00	2'372.84
436.14	AS Riarena: rimborso spese vive		14'000.00	17'000.00	14'021.75
452.03	Città di Locarno: partecipazione spese d'esercizio		27'600.00	27'300.00	29'876.90
	<b>TOTALE RICAVI</b>		<b>44'100.00</b>	<b>48'500.00</b>	<b>46'271.49</b>
	<b>TOTALE SPESE</b>	<b>144'450.00</b>		<b>148'650.00</b>	<b>154'695.00</b>
	<b>SALDO</b>		<b>100'350.00</b>	<b>100'150.00</b>	<b>108'423.51</b>
<b>350</b>	<b>Altre attività di tempo libero</b>				
<b>3</b>	<b>SPESE CORRENTI</b>				
319.01	Giornata sportiva per i giovani	7'000.00		6'000.00	7'210.25
362.03	Contributi per attività anziani	8'000.00		8'000.00	8'619.80
362.12	Contributo progetto Midnight	0.00		0.00	3'585.00



PREVENTIVO SECONDO LA CLASSIFICAZIONE ISTITUZIONALE  
PER L'ANNO 2018

CUGNASCO-GERRA	
Pagina	30

3	CULTURA E TEMPO LIBERO	PREVENTIVO 2018		PREVENTIVO 2017	CONSUNTIVO 2016
		SPESE	RICAVI		
<b>350</b>	<b><i>Altre attività di tempo libero</i></b>				
<b>3</b>	<b>SPESE CORRENTI</b>				
365.08	Contributo alla ludoteca	500.00		600.00	600.00
365.10	Contributo La Biblioteca, Riazzino	500.00		500.00	500.00
365.12	Altre attività di tempo libero	2'000.00		8'400.00	4'952.10
366.03	Contributi per corsi di musica	8'000.00		8'000.00	6'956.50
<b>4</b>	<b>RICAVI CORRENTI</b>				
452.02	Recuperi per giornata sportiva		2'800.00	2'500.00	2'897.00
	<b>TOTALE RICAVI</b>		<b>2'800.00</b>	<b>2'500.00</b>	<b>2'897.00</b>
	<b>TOTALE SPESE</b>	<b>26'000.00</b>		<b>31'500.00</b>	<b>32'423.65</b>
	<b>SALDO</b>		<b>23'200.00</b>	<b>29'000.00</b>	<b>29'526.65</b>
<b>390</b>	<b><i>Culto</i></b>				
<b>3</b>	<b>SPESE CORRENTI</b>				
362.05	Contributo alla Parrocchia di Gerra Verzasca e Piano	20'000.00		20'000.00	20'000.00
362.06	Contributo alla Chiesa evangelica	2'500.00		2'500.00	2'500.00
362.07	Prestazioni del Comune per Legati	80.00		80.00	80.00
362.13	Contributo alla Parrocchia di Cugnasco	27'000.00		27'000.00	27'000.00
	<b>TOTALE RICAVI</b>		<b>0.00</b>	<b>0.00</b>	<b>0.00</b>
	<b>TOTALE SPESE</b>	<b>49'580.00</b>		<b>49'580.00</b>	<b>49'580.00</b>
	<b>SALDO</b>		<b>49'580.00</b>	<b>49'580.00</b>	<b>49'580.00</b>



PREVENTIVO SECONDO LA CLASSIFICAZIONE ISTITUZIONALE  
PER L'ANNO 2018

CUGNASCO-GERRA	
Pagina	31

4	SALUTE PUBBLICA	PREVENTIVO 2018		PREVENTIVO 2017	CONSUNTIVO 2016
		SPESE	RICAVI		
<b>460</b>	<b>Servizio medico scolastico</b>				
<b>3</b>	<b>SPESE CORRENTI</b>				
351.01	Servizio dentario scolastico	21'500.00		16'300.00	19'580.15
351.02	Servizio medico scolastico	2'000.00		2'000.00	1'124.00
	<b>TOTALE RICAVI</b>		<b>0.00</b>	<b>0.00</b>	<b>0.00</b>
	<b>TOTALE SPESE</b>	<b>23'500.00</b>		<b>18'300.00</b>	<b>20'704.15</b>
	<b>SALDO</b>		<b>23'500.00</b>	<b>18'300.00</b>	<b>20'704.15</b>
<b>490</b>	<b>Altri compiti per la salute</b>				
<b>3</b>	<b>SPESE CORRENTI</b>				
316.11	Locazione studio medico a Lavertezzo	650.00		650.00	639.05
316.12	Noleggio defibrillatore	1'000.00		1'000.00	2'420.15
318.28	Contributo lotta contro le zanzare	5'000.00		5'000.00	1'665.00
352.08	Contributo al SALVA	101'100.00		98'900.00	86'589.30
	<b>TOTALE RICAVI</b>		<b>0.00</b>	<b>0.00</b>	<b>0.00</b>
	<b>TOTALE SPESE</b>	<b>107'750.00</b>		<b>105'550.00</b>	<b>91'313.50</b>
	<b>SALDO</b>		<b>107'750.00</b>	<b>105'550.00</b>	<b>91'313.50</b>





PREVENTIVO SECONDO LA CLASSIFICAZIONE ISTITUZIONALE  
PER L'ANNO 2018

CUGNASCO-GERRA	
Pagina	32

5	PREVIDENZA SOCIALE	PREVENTIVO 2018		PREVENTIVO 2017	CONSUNTIVO 2016
		SPESE	RICAVI		
<b>530</b>	<b><i>Altre assicurazioni sociali</i></b>				
<b>3</b>	<b>SPESE CORRENTI</b>				
361.03	Contributo alle assicurazioni sociali	630'000.00		617'000.00	615'667.10
<b>4</b>	<b>RICAVI CORRENTI</b>				
451.01	Recupero TI accertamento assicurati CM morosi		2'500.00	1'000.00	2'685.00
	<b>TOTALE RICAVI</b>		<b>2'500.00</b>	<b>1'000.00</b>	<b>2'685.00</b>
	<b>TOTALE SPESE</b>	<b>630'000.00</b>		<b>617'000.00</b>	<b>615'667.10</b>
	<b>SALDO</b>		<b>627'500.00</b>	<b>616'000.00</b>	<b>612'982.10</b>
<b>540</b>	<b><i>Protezione della gioventù</i></b>				
<b>3</b>	<b>SPESE CORRENTI</b>				
361.04	Contributo ai provvedimenti di protezione LFam	23'000.00		23'000.00	22'752.00
365.17	Contributo a Pro Juventute	500.00		500.00	520.00
365.18	Attività di sostegno alle famiglie	23'000.00		23'000.00	22'752.00
	<b>TOTALE RICAVI</b>		<b>0.00</b>	<b>0.00</b>	<b>0.00</b>
	<b>TOTALE SPESE</b>	<b>46'500.00</b>		<b>46'500.00</b>	<b>46'024.00</b>
	<b>SALDO</b>		<b>46'500.00</b>	<b>46'500.00</b>	<b>46'024.00</b>
<b>570</b>	<b><i>Case per anziani</i></b>				
<b>3</b>	<b>SPESE CORRENTI</b>				
362.08	Contributi per anziani ospiti di istituti	742'200.00		717'400.00	702'673.55
	<b>TOTALE RICAVI</b>		<b>0.00</b>	<b>0.00</b>	<b>0.00</b>
	<b>TOTALE SPESE</b>	<b>742'200.00</b>		<b>717'400.00</b>	<b>702'673.55</b>
	<b>SALDO</b>		<b>742'200.00</b>	<b>717'400.00</b>	<b>702'673.55</b>
<b>580</b>	<b><i>Assistenza agli anziani</i></b>				
<b>3</b>	<b>SPESE CORRENTI</b>				
365.20	Contributi per i SACD	152'100.00		136'200.00	149'432.25



PREVENTIVO SECONDO LA CLASSIFICAZIONE ISTITUZIONALE  
PER L'ANNO 2018

CUGNASCO-GERRA	
Pagina	33

5	PREVIDENZA SOCIALE	PREVENTIVO 2018		PREVENTIVO 2017	CONSUNTIVO 2016
		SPESE	RICAVI		
<b>580</b>	<b>Assistenza agli anziani</b>				
<b>3</b>	<b>SPESE CORRENTI</b>				
365.21	Contributi per i servizi d'appoggio	83'800.00		77'500.00	65'230.15
365.23	Quota sociale annuale ALVAD	200.00		200.00	200.00
366.07	Mantenimento anziani a domicilio	81'300.00		61'300.00	57'527.70
	<b>TOTALE RICAVI</b>		<b>0.00</b>	<b>0.00</b>	<b>0.00</b>
	<b>TOTALE SPESE</b>	<b>317'400.00</b>		<b>275'200.00</b>	<b>272'390.10</b>
	<b>SALDO</b>		<b>317'400.00</b>	<b>275'200.00</b>	<b>272'390.10</b>
<b>581</b>	<b>Assistenza agli indigenti</b>				
<b>3</b>	<b>SPESE CORRENTI</b>				
361.07	Partecipazione oneri assistenza	80'000.00		75'000.00	65'676.25
366.04	Fornitura sacchi tassati gratuiti	4'500.00		4'500.00	5'213.50
	<b>TOTALE RICAVI</b>		<b>0.00</b>	<b>0.00</b>	<b>0.00</b>
	<b>TOTALE SPESE</b>	<b>84'500.00</b>		<b>79'500.00</b>	<b>70'889.75</b>
	<b>SALDO</b>		<b>84'500.00</b>	<b>79'500.00</b>	<b>70'889.75</b>
<b>582</b>	<b>Servizio sociale</b>				
<b>3</b>	<b>SPESE CORRENTI</b>				
352.17	Servizio sociale	10'000.00		10'000.00	0.00
	<b>TOTALE RICAVI</b>		<b>0.00</b>	<b>0.00</b>	<b>0.00</b>
	<b>TOTALE SPESE</b>	<b>10'000.00</b>		<b>10'000.00</b>	<b>0.00</b>
	<b>SALDO</b>		<b>10'000.00</b>	<b>10'000.00</b>	<b>0.00</b>



PREVENTIVO SECONDO LA CLASSIFICAZIONE ISTITUZIONALE  
PER L'ANNO 2018

CUGNASCO-GERRA	
Pagina	34

6	TRAFFICO	PREVENTIVO 2018		PREVENTIVO 2017	CONSUNTIVO 2016
		SPESE	RICAVI		
<b>610</b>	<b>Strade cantonali</b>				
<b>3</b>	<b>SPESE CORRENTI</b>				
351.03	Contributo al Cantone per strade cantonali	24'000.00		24'000.00	23'657.00
	<b>TOTALE RICAVI</b>		<b>0.00</b>	<b>0.00</b>	<b>0.00</b>
	<b>TOTALE SPESE</b>	<b>24'000.00</b>		<b>24'000.00</b>	<b>23'657.00</b>
	<b>SALDO</b>		<b>24'000.00</b>	<b>24'000.00</b>	<b>23'657.00</b>
<b>620</b>	<b>Strade comunali</b>				
<b>3</b>	<b>SPESE CORRENTI</b>				
301.30	Stipendi agli operai	340'600.00		341'900.00	345'401.20
301.31	Lavori temporanei prestati da terzi	30'500.00		28'100.00	18'616.85
301.50	Assegni di famiglia anticipati	11'400.00		9'000.00	12'600.00
303.00	Contributi AVS-AD	23'700.00		23'600.00	23'105.85
303.01	Contributi per assegni familiari e integrativi	8'750.00		8'700.00	8'512.40
303.02	Contributo per la formazione professionale	400.00		450.00	326.05
304.00	Contributi Cassa pensione dello Stato	38'600.00		37'900.00	40'004.60
305.00	Assicurazione malattia	2'900.00		2'900.00	2'832.15
305.01	Assicurazione infortuni	4'200.00		4'100.00	4'581.10
306.00	Abiti da lavoro per il personale	4'000.00		4'000.00	3'499.30
309.00	Corsi di formazione e aggiornamento	1'000.00		1'000.00	80.00
309.01	Regali e manifestazioni per il personale	500.00		500.00	491.50
312.03	Illuminazione pubblica - Energia	25'000.00		25'000.00	24'076.85
312.04	Spese energetiche semafori	500.00		500.00	436.40
312.05	Carburante veicoli e macchinari	9'000.00		9'000.00	7'662.10
312.06	Energia elettrica veicoli	50.00		50.00	38.30
313.07	Materiale e attrezzi di manutenzione	12'000.00		12'000.00	10'366.85
314.08	Prestazioni di terzi per manutenzione edile	80'000.00		80'000.00	78'071.05



PREVENTIVO SECONDO LA CLASSIFICAZIONE ISTITUZIONALE  
PER L'ANNO 2018

CUGNASCO-GERRA	
Pagina	35

6	TRAFFICO	PREVENTIVO 2018		PREVENTIVO 2017	CONSUNTIVO 2016
		SPESE	RICAVI		
<b>620</b>	<b>Strade comunali</b>				
<b>3</b>	<b>SPESE CORRENTI</b>				
314.11	Servizio invernale	150'000.00		150'000.00	141'251.65
314.12	Segnaletica orizzontale	5'000.00		5'000.00	1'684.80
315.03	Riparazione e manutenz. veicoli, macchinari e attrezzi	10'000.00		10'000.00	13'663.85
315.04	Segnaletica verticale	5'000.00		5'000.00	11'510.45
316.02	Tasse diverse	100.00		100.00	0.00
316.04	Sacchi rifiuti tassati	1'800.00		1'800.00	1'676.25
316.06	Noleggio veicoli e macchinari	500.00		1'600.00	0.00
317.01	Rimborso spese per missioni e trasferte	4'500.00		4'500.00	4'599.60
318.13	Consulenze, perizie e spese legali	0.00		0.00	19'020.00
318.30	Assicurazioni e tasse autoveicoli	6'100.00		6'000.00	5'993.90
318.31	Manutenzione strada Consorzio strada Monti Motti	7'800.00		7'800.00	7'787.50
318.72	Illuminazione pubblica - Manutenzione impianti	50'000.00		50'000.00	41'763.10
382.00	Riversamento contributi sostitutivi posteggi	10'000.00		10'000.00	8'500.00
<b>4</b>	<b>RICAVI CORRENTI</b>				
427.03	Affitto posteggi		15'000.00	15'000.00	15'310.00
430.01	Tasse di esenzione formazione posteggi		10'000.00	10'000.00	8'500.00
434.01	Tassa traffico pesante		1'000.00	500.00	1'550.00
436.00	Indennità malattia e infortuni		0.00	0.00	1'791.70
436.02	Rimborso assegni familiari		11'400.00	9'000.00	12'600.00
436.08	Rimborso dall'ACAP		60'000.00	60'000.00	60'000.00
439.00	Altri recuperi		500.00	500.00	1'310.00
490.00	Accrediti interni: canalizzazioni comunali		22'500.00	22'400.00	23'300.00
490.01	Accrediti interni: da servizio raccolta rifiuti		82'000.00	79'900.00	51'600.00
490.02	Accrediti interni: prestazioni operai per parchi gioco		18'400.00	17'100.00	16'600.00
490.03	Accrediti interni: prestazioni operai per sentieri		49'700.00	54'700.00	53'600.00



PREVENTIVO SECONDO LA CLASSIFICAZIONE ISTITUZIONALE  
PER L'ANNO 2018

CUGNASCO-GERRA	
Pagina	36

6	TRAFFICO	PREVENTIVO 2018		PREVENTIVO 2017	CONSUNTIVO 2016
		SPESE	RICAVI		
<b>620</b>	<b>Strade comunali</b>				
<b>4</b>	<b>RICAVI CORRENTI</b>				
490.04	Accrediti interni: prestazioni operai per cimiteri		14'900.00	13'300.00	10'600.00
490.06	Accrediti interni: prestazioni operai per S.E.		11'900.00	12'000.00	8'800.00
490.07	Accrediti interni: prestazioni operai per CSSI		20'000.00	20'000.00	20'000.00
	<b>TOTALE RICAVI</b>		<b>317'300.00</b>	<b>314'400.00</b>	<b>285'561.70</b>
	<b>TOTALE SPESE</b>	<b>843'900.00</b>		<b>840'500.00</b>	<b>838'153.65</b>
	<b>SALDO</b>		<b>526'600.00</b>	<b>526'100.00</b>	<b>552'591.95</b>
<b>651</b>	<b>Aziende del traffico locale</b>				
<b>3</b>	<b>SPESE CORRENTI</b>				
318.32	Contributo abbonamento Arcobaleno	40'000.00		40'000.00	18'425.90
	<b>TOTALE RICAVI</b>		<b>0.00</b>	<b>0.00</b>	<b>0.00</b>
	<b>TOTALE SPESE</b>	<b>40'000.00</b>		<b>40'000.00</b>	<b>18'425.90</b>
	<b>SALDO</b>		<b>40'000.00</b>	<b>40'000.00</b>	<b>18'425.90</b>
<b>690</b>	<b>Altro traffico</b>				
<b>3</b>	<b>SPESE CORRENTI</b>				
318.34	Indennità CFPS per vendita carta giornaliera Comune	3'000.00		3'000.00	3'000.00
352.09	Commissione intercomunale dei trasporti	3'300.00		3'300.00	4'750.40
361.09	Comunità tariffale Ticino e Moesano	30'000.00		24'000.00	34'842.00
361.10	Finanziamento trasporti pubblici	120'000.00		111'000.00	99'974.00
361.14	PALOC: progettazione misure infrastrutturali d'interesse regionale	0.00		0.00	1'657.60
365.25	Carta giornaliera Comune	70'000.00		70'000.00	66'500.00
<b>4</b>	<b>RICAVI CORRENTI</b>				
435.00	Vendita carta giornaliera Comune		78'500.00	78'500.00	72'730.00





PREVENTIVO SECONDO LA CLASSIFICAZIONE ISTITUZIONALE  
PER L'ANNO 2018

CUGNASCO-GERRA	
Pagina	38

7	PROTEZIONE AMBIENTE E SISTEMAZIONE TERRITORIO	PREVENTIVO 2018		PREVENTIVO 2017	CONSUNTIVO 2016
		SPESE	RICAVI		
<b>710</b>	<b>Fognature e depurazione</b>				
<b>3</b>	<b>SPESE CORRENTI</b>				
314.20	Manutenzione canalizzazioni	40'000.00		10'000.00	15'384.70
318.33	Consulenze allacciamenti	1'000.00		1'000.00	0.00
352.11	Contributo al CDV	202'500.00		205'700.00	183'998.65
380.00	Accantonamento manutenz. straordinaria canalizzazioni	11'000.00		2'900.00	20'200.90
390.02	Addebiti interni: quota parte prestazioni operai	22'500.00		22'400.00	23'300.00
<b>4</b>	<b>RICAVI CORRENTI</b>				
434.10	Tasse d'uso canalizzazioni		225'000.00	225'000.00	224'589.65
434.11	Tasse allacciamento canalizzazione		10'000.00	10'000.00	-1'240.00
436.07	Tasse richiami di pagamento		2'000.00	1'000.00	4'149.90
480.00	Accantonamento manutenz. straordinaria canalizzazioni		40'000.00	6'000.00	15'384.70
	<b>TOTALE RICAVI</b>		<b>277'000.00</b>	<b>242'000.00</b>	<b>242'884.25</b>
	<b>TOTALE SPESE</b>	<b>277'000.00</b>		<b>242'000.00</b>	<b>242'884.25</b>
	<b>SALDO</b>		<b>0.00</b>	<b>0.00</b>	<b>0.00</b>
<b>720</b>	<b>Eliminazione rifiuti</b>				
<b>3</b>	<b>SPESE CORRENTI</b>				
311.10	Acquisto contenitori rifiuti	1'000.00		1'000.00	2'247.30
311.11	Cartellonistica piazze rifiuti	1'000.00		1'000.00	0.00
312.01	Energia elettrica	650.00		650.00	617.35
313.09	Materiali per servizio raccolta rifiuti	8'000.00		8'000.00	8'667.65
315.05	Manutenzione contenitori rifiuti	4'000.00		4'000.00	3'212.85
316.03	Noleggio macchinari	2'000.00		2'000.00	1'800.00
316.04	Sacchi rifiuti tassati	500.00		500.00	0.00
316.07	Affitto sedime patriziale piazza scarti verdi	500.00		500.00	500.00
318.20	Servizio di vigilanza	2'200.00		0.00	0.00



PREVENTIVO SECONDO LA CLASSIFICAZIONE ISTITUZIONALE  
PER L'ANNO 2018

CUGNASCO-GERRA	
Pagina	39

7	PROTEZIONE AMBIENTE E SISTEMAZIONE TERRITORIO	PREVENTIVO 2018		PREVENTIVO 2017	CONSUNTIVO 2016
		SPESE	RICAVI		
<b>720</b>	<b>Eliminazione rifiuti</b>				
<b>3</b>	<b>SPESE CORRENTI</b>				
318.41	Raccolte separate	36'000.00		40'000.00	34'410.25
318.42	Gestione e manutenzione piazza scarti verdi	40'000.00		40'000.00	40'921.00
318.43	Fabbricazione, logistica e vendita sacchi tassati	20'000.00		20'000.00	19'009.42
319.60	IVA non recuperabile	2'000.00		3'000.00	1'295.74
352.12	Consorzio raccolta rifiuti Sud Bellinzona	139'500.00		139'500.00	138'269.40
352.13	Consorzio raccolta rifiuti Valle Verzasca	37'000.00		37'000.00	36'540.00
390.02	Addebiti interni: quota parte prestazioni operai	82'000.00		79'900.00	51'600.00
<b>4</b>	<b>RICAVI CORRENTI</b>				
434.15	Tassa base tassa sul sacco		179'000.00	179'000.00	173'926.55
434.16	Vendita sacchi tassati		92'000.00	92'000.00	83'275.56
434.17	Tasse raccolta rifiuti Valle		38'000.00	38'000.00	33'691.45
436.07	Tasse richiami di pagamento		2'000.00	1'000.00	8'865.45
439.00	Altri recuperi		12'000.00	12'000.00	13'742.90
452.10	Rimborsi da Consorzi		0.00	0.00	27'029.70
	<b>TOTALE RICAVI</b>		<b>323'000.00</b>	<b>322'000.00</b>	<b>340'531.61</b>
	<b>TOTALE SPESE</b>	<b>376'350.00</b>		<b>377'050.00</b>	<b>339'090.96</b>
	<b>SALDO</b>		<b>53'350.00</b>	<b>55'050.00</b>	<b>-1'440.65</b>
<b>740</b>	<b>Cimiteri e sepoltura</b>				
<b>3</b>	<b>SPESE CORRENTI</b>				
301.35	Stipendi per manutenzione cimiteri	500.00		500.00	449.65
303.00	Contributi AVS-AD	35.00		35.00	28.70
303.01	Contributi per assegni familiari e integrativi	10.00		10.00	10.55
303.02	Contributo per la formazione professionale	1.00		1.00	0.40
305.00	Assicurazione malattia	7.00		7.00	0.00





PREVENTIVO SECONDO LA CLASSIFICAZIONE ISTITUZIONALE  
PER L'ANNO 2018

CUGNASCO-GERRA	
Pagina	40

7	PROTEZIONE AMBIENTE E SISTEMAZIONE TERRITORIO	PREVENTIVO 2018		PREVENTIVO 2017	CONSUNTIVO 2016
		SPESE	RICAVI		
<b>740</b>	<b>Cimiteri e sepoltura</b>				
<b>3</b>	<b>SPESE CORRENTI</b>				
305.01	Assicurazione infortuni	1.00		1.00	0.95
312.01	Energia elettrica	2'000.00		2'000.00	1'968.30
313.07	Materiale e attrezzi di manutenzione	1'000.00		1'000.00	349.50
314.25	Manutenzione cimiteri	7'000.00		45'000.00	6'685.00
314.26	Iscrizioni loculi urne cinerarie	5'000.00		3'000.00	5'152.70
315.10	Esecuzione fosse cimiteri	2'000.00		3'000.00	1'575.80
318.16	Assicurazione stabili e contenuto	100.00		100.00	76.05
390.02	Addebiti interni: quota parte prestazioni operai	14'900.00		13'300.00	10'600.00
<b>4</b>	<b>RICAVI CORRENTI</b>				
434.20	Tasse concessioni cimiteri		3'000.00	3'000.00	2'004.00
434.21	Rimborso spese iscrizioni loculi urne cinerarie		5'000.00	3'000.00	5'152.70
436.90	Rimborsi diversi		0.00	0.00	8'000.00
	<b>TOTALE RICAVI</b>		<b>8'000.00</b>	<b>6'000.00</b>	<b>15'156.70</b>
	<b>TOTALE SPESE</b>	<b>32'554.00</b>		<b>67'954.00</b>	<b>26'897.60</b>
	<b>SALDO</b>		<b>24'554.00</b>	<b>61'954.00</b>	<b>11'740.90</b>
<b>750</b>	<b>Arginature</b>				
<b>3</b>	<b>SPESE CORRENTI</b>				
313.10	Materiali per sistemazione riali	1'000.00		1'000.00	0.00
314.30	Prestazioni di terzi per pulizia e sistemazione riali	20'000.00		20'000.00	25'752.95
314.31	Prestazioni di terzi per opere di premunizione	2'000.00		2'000.00	0.00
318.50	Contributo al Consorzio correzione fiume Ticino	7'700.00		7'700.00	7'620.70
318.56	Controllo opere di premunizione	1'500.00		1'500.00	0.00



PREVENTIVO SECONDO LA CLASSIFICAZIONE ISTITUZIONALE  
PER L'ANNO 2018

CUGNASCO-GERRA	
Pagina	41

7	PROTEZIONE AMBIENTE E SISTEMAZIONE TERRITORIO	PREVENTIVO 2018		PREVENTIVO 2017	CONSUNTIVO 2016
		SPESE	RICAVI		
750	<b>Arginature</b>				
	TOTALE RICAVI		0.00	0.00	0.00
	TOTALE SPESE	32'200.00		32'200.00	33'373.65
	SALDO		32'200.00	32'200.00	33'373.65
781	<b>Eliminazione cadaveri animali</b>				
3	<b>SPESE CORRENTI</b>				
318.51	Centro intercomunale raccolta carcasse Losone	2'300.00		2'300.00	2'151.40
318.61	Spese recupero cadaveri animali	500.00		500.00	0.00
	TOTALE RICAVI		0.00	0.00	0.00
	TOTALE SPESE	2'800.00		2'800.00	2'151.40
	SALDO		2'800.00	2'800.00	2'151.40
789	<b>Altre immissioni</b>				
3	<b>SPESE CORRENTI</b>				
318.52	Controllo impianti a combustione	14'000.00		14'000.00	0.00
351.04	Tassa cantonale controllo impianti a combustione	2'000.00		2'000.00	0.00
366.70	Contributi per acquisto benzina alchilata	500.00		500.00	550.00
4	<b>RICAVI CORRENTI</b>				
434.22	Tasse controllo impianti a combustione		18'000.00	18'000.00	-270.00
	TOTALE RICAVI		18'000.00	18'000.00	-270.00
	TOTALE SPESE	16'500.00		16'500.00	550.00
	SALDO	1'500.00		-1'500.00	820.00
790	<b>Pianificazione del territorio</b>				
3	<b>SPESE CORRENTI</b>				
318.13	Consulenze, perizie e spese legali	5'000.00		5'000.00	4'237.60
364.00	Parco del Piano di Magadino: contributo comunale	7'500.00		7'500.00	0.00
365.07	Contributi e sussidi a diverse associazioni	2'650.00		350.00	899.80



PREVENTIVO SECONDO LA CLASSIFICAZIONE ISTITUZIONALE  
PER L'ANNO 2018

CUGNASCO-GERRA	
Pagina	42

7	PROTEZIONE AMBIENTE E SISTEMAZIONE TERRITORIO	PREVENTIVO 2018		PREVENTIVO 2017	CONSUNTIVO 2016
		SPESE	RICAVI		
790	<i>Pianificazione del territorio</i>				
	TOTALE RICAVI		0.00	0.00	0.00
	TOTALE SPESE	15'150.00		12'850.00	5'137.40
	SALDO		15'150.00	12'850.00	5'137.40
791	<i>Sviluppo economico</i>				
3	<b>SPESE CORRENTI</b>				
365.27	Contributo Associazione Comuni Valle Verzasca	22'500.00		17'500.00	16'822.55
365.35	Contributo Associazione dei Comuni Ticinesi	900.00		900.00	866.10
	TOTALE RICAVI		0.00	0.00	0.00
	TOTALE SPESE	23'400.00		18'400.00	17'688.65
	SALDO		23'400.00	18'400.00	17'688.65



PREVENTIVO SECONDO LA CLASSIFICAZIONE ISTITUZIONALE  
PER L'ANNO 2018

CUGNASCO-GERRA	
Pagina	43

8	ECONOMIA	PREVENTIVO 2018		PREVENTIVO 2017	CONSUNTIVO 2016
		SPESE	RICAVI		
<b>800</b>	<b>Agricoltura</b>				
<b>4</b>	<b>RICAVI CORRENTI</b>				
427.04	Affitto alambicco		2'500.00	2'500.00	0.00
	<b>TOTALE RICAVI</b>		<b>2'500.00</b>	<b>2'500.00</b>	<b>0.00</b>
	<b>TOTALE SPESE</b>	<b>0.00</b>		<b>0.00</b>	<b>0.00</b>
	<b>SALDO</b>	<b>2'500.00</b>		<b>-2'500.00</b>	<b>0.00</b>
<b>802</b>	<b>Allevamento bestiame</b>				
<b>3</b>	<b>SPESE CORRENTI</b>				
365.30	Consorzi bovino, ovino e caprino Valle Verzasca	500.00		500.00	500.00
	<b>TOTALE RICAVI</b>		<b>0.00</b>	<b>0.00</b>	<b>0.00</b>
	<b>TOTALE SPESE</b>	<b>500.00</b>		<b>500.00</b>	<b>500.00</b>
	<b>SALDO</b>		<b>500.00</b>	<b>500.00</b>	<b>500.00</b>
<b>810</b>	<b>Selvicoltura</b>				
<b>3</b>	<b>SPESE CORRENTI</b>				
318.54	Contributo al Consorzio forestale Val Pesta e Riarena	29'900.00		27'200.00	23'100.00
	<b>TOTALE RICAVI</b>		<b>0.00</b>	<b>0.00</b>	<b>0.00</b>
	<b>TOTALE SPESE</b>	<b>29'900.00</b>		<b>27'200.00</b>	<b>23'100.00</b>
	<b>SALDO</b>		<b>29'900.00</b>	<b>27'200.00</b>	<b>23'100.00</b>
<b>830</b>	<b>Turismo</b>				
<b>3</b>	<b>SPESE CORRENTI</b>				
365.36	Contributo all'organizzazione turistica regionale	30'000.00		30'000.00	29'238.25
<b>4</b>	<b>RICAVI CORRENTI</b>				
434.23	Tasse autorizzazioni esercizio campeggio		550.00	550.00	546.00



PREVENTIVO SECONDO LA CLASSIFICAZIONE ISTITUZIONALE  
PER L'ANNO 2018

CUGNASCO-GERRA	
Pagina	44

8	ECONOMIA	PREVENTIVO 2018		PREVENTIVO 2017	CONSUNTIVO 2016
		SPESE	RICAVI		
830	<b>Turismo</b>				
	TOTALE RICAVI		550.00	550.00	546.00
	TOTALE SPESE	30'000.00		30'000.00	29'238.25
	SALDO		29'450.00	29'450.00	28'692.25
860	<b>Distribuzione elettricità</b>				
3	<b>SPESE CORRENTI</b>				
310.20	Stampati promozioni efficienza energetica	2'000.00		2'000.00	32.00
314.40	Manutenzione impianto fotovoltaico	1'750.00		2'250.00	986.10
316.13	Noleggio contatore impianto fotovoltaico	800.00		650.00	810.00
318.65	Associazione Città dell'Energia: tassa sociale	1'300.00		1'300.00	1'300.00
318.73	Assicurazione impianto fotovoltaico	1'000.00		1'000.00	948.45
318.74	Associazione TicinoEnergia: tassa sociale	100.00		100.00	0.00
362.30	Bike Sharing Locarnese: contributo comunale	12'000.00		12'000.00	0.00
366.20	Azioni promozioni efficienza energetica	40'500.00		36'500.00	15'003.65
385.00	Riversamento contributi Fondo energie rinnovabili FER	208'100.00		202'800.00	200'634.00
4	<b>RICAVI CORRENTI</b>				
410.02	S.E.S. SA: tassa uso speciale strade pubbliche		151'400.00	133'000.00	132'930.00
435.10	RIC S.E.S. SA impianto fotovoltaico		12'000.00	12'000.00	10'171.45
461.20	Contributi Fondo energie rinnovabili (FER)		208'100.00	202'800.00	200'634.00
485.00	Prelievo contributi Fondo energie rinnovabili (FER)		83'000.00	79'000.00	33'979.55
	TOTALE RICAVI		454'500.00	426'800.00	377'715.00
	TOTALE SPESE	267'550.00		258'600.00	219'714.20
	SALDO	186'950.00		-168'200.00	-158'000.80



PREVENTIVO SECONDO LA CLASSIFICAZIONE ISTITUZIONALE  
PER L'ANNO 2018

CUGNASCO-GERRA	
Pagina	45

9	FINANZE E IMPOSTE	PREVENTIVO 2018		PREVENTIVO 2017	CONSUNTIVO 2016
		SPESE	RICAVI		
<b>900</b>	<b>Imposte</b>				
<b>3</b>	<b>SPESE CORRENTI</b>				
330.00	Ammortamento debitori imposte	20'000.00		20'000.00	4'605.05
<b>4</b>	<b>RICAVI CORRENTI</b>				
400.00	Imposta comunale P.F. (reddito e sostanza)		0.00	0.00	4'756'950.00
400.01	Sopravvenienze imposta comunale esercizi precedenti		0.00	0.00	480'000.00
400.02	Imposte alla fonte		100'000.00	100'000.00	97'281.16
400.03	Imposta personale		0.00	0.00	90'000.00
400.04	Recuperi d'imposta e imposte suppletorie		5'000.00	5'000.00	3'915.30
401.00	Imposta comunale P.G. (utile e capitale)		0.00	0.00	156'420.00
401.01	Partecipazione AET		500.00	500.00	437.45
402.00	Imposta immobiliare comunale		0.00	0.00	353'500.00
403.00	Imposte speciali sul reddito e sulla sostanza		80'000.00	80'000.00	96'323.25
	<b>TOTALE RICAVI</b>		<b>185'500.00</b>	<b>185'500.00</b>	<b>6'034'827.16</b>
	<b>TOTALE SPESE</b>	<b>20'000.00</b>		<b>20'000.00</b>	<b>4'605.05</b>
	<b>SALDO</b>	<b>165'500.00</b>		<b>-165'500.00</b>	<b>-6'030'222.11</b>
<b>921</b>	<b>Perequazione finanziaria</b>				
<b>3</b>	<b>SPESE CORRENTI</b>				
361.20	Contributo al fondo di compensazione intercomunale	15'000.00		20'000.00	13'809.00
<b>4</b>	<b>RICAVI CORRENTI</b>				
444.00	Contributo di livellamento		1'400'000.00	1'400'000.00	1'387'658.00
444.01	Contributo per oneri localizzazione geografica		110'000.00	95'000.00	110'000.00
	<b>TOTALE RICAVI</b>		<b>1'510'000.00</b>	<b>1'495'000.00</b>	<b>1'497'658.00</b>
	<b>TOTALE SPESE</b>	<b>15'000.00</b>		<b>20'000.00</b>	<b>13'809.00</b>
	<b>SALDO</b>	<b>1'495'000.00</b>		<b>-1'475'000.00</b>	<b>-1'483'849.00</b>
<b>930</b>	<b>Parte comunale alle entrate della Confederazione</b>				



PREVENTIVO SECONDO LA CLASSIFICAZIONE ISTITUZIONALE  
PER L'ANNO 2018

CUGNASCO-GERRA	
Pagina	46

9	FINANZE E IMPOSTE	PREVENTIVO 2018		PREVENTIVO 2017	CONSUNTIVO 2016
		SPESE	RICAVI		
<b>930</b>	<b>Parte comunale alle entrate della Confederazione</b>				
<b>4</b>	<b>RICAVI CORRENTI</b>				
440.00	Ridistribuzione tassa sul CO2		2'000.00	1'500.00	1'933.75
	<b>TOTALE RICAVI</b>		<b>2'000.00</b>	<b>1'500.00</b>	<b>1'933.75</b>
	<b>TOTALE SPESE</b>	<b>0.00</b>		<b>0.00</b>	<b>0.00</b>
	<b>SALDO</b>	<b>2'000.00</b>		<b>-1'500.00</b>	<b>-1'933.75</b>
<b>931</b>	<b>Parte comunale alle imposte cantonali</b>				
<b>4</b>	<b>RICAVI CORRENTI</b>				
441.00	Imposta di successione		0.00	0.00	69'725.25
441.01	Imposta immobiliare P.G.		0.00	0.00	741.00
441.02	Imposta sugli utili immobiliari		0.00	0.00	70'025.75
441.03	Imposta immobiliare Aziende idroelettriche		11'000.00	11'000.00	646.00
	<b>TOTALE RICAVI</b>		<b>11'000.00</b>	<b>11'000.00</b>	<b>141'138.00</b>
	<b>TOTALE SPESE</b>	<b>0.00</b>		<b>0.00</b>	<b>0.00</b>
	<b>SALDO</b>	<b>11'000.00</b>		<b>-11'000.00</b>	<b>-141'138.00</b>
<b>932</b>	<b>Parte comunale a patenti e regalie</b>				
<b>4</b>	<b>RICAVI CORRENTI</b>				
441.10	Partecipazione tasse patenti caccia e pesca		1'000.00	1'000.00	824.20
	<b>TOTALE RICAVI</b>		<b>1'000.00</b>	<b>1'000.00</b>	<b>824.20</b>
	<b>TOTALE SPESE</b>	<b>0.00</b>		<b>0.00</b>	<b>0.00</b>
	<b>SALDO</b>	<b>1'000.00</b>		<b>-1'000.00</b>	<b>-824.20</b>
<b>940</b>	<b>Gestione debiti e patrimonio</b>				
<b>3</b>	<b>SPESE CORRENTI</b>				
318.55	Tasse, spese e commissioni bancarie	6'000.00		8'000.00	5'062.45
321.05	Interessi su c/c Bca. Raiffeisen, cto. 30499.76	0.00		0.00	0.15



PREVENTIVO SECONDO LA CLASSIFICAZIONE ISTITUZIONALE  
PER L'ANNO 2018

CUGNASCO-GERRA	
Pagina	47

9	FINANZE E IMPOSTE	PREVENTIVO 2018		PREVENTIVO 2017	CONSUNTIVO 2016
		SPESE	RICAVI		
<b>940</b>	<b><i>Gestione debiti e patrimonio</i></b>				
<b>3</b>	<b>SPESE CORRENTI</b>				
321.11	Postfinance	0.00		0.00	9'884.43
321.90	Interessi passivi debiti a breve scadenza	10'000.00		10'000.00	0.00
322.17	UBS, cto. 437709.90H 2010-2016	0.00		0.00	462.20
322.18	Migros Pensionskasse, 2016-2031	31'300.00		31'700.00	0.00
322.19	Suva, 2016-2026	21'200.00		21'500.00	0.00
329.00	Interessi remuneratori su imposte	8'000.00		10'000.00	7'938.40
329.99	Altri interessi passivi	500.00		500.00	258.70
<b>4</b>	<b>RICAVI CORRENTI</b>				
420.00	Interessi su averi bancari		500.00	10.00	5.18
421.00	Interessi attivi di mora		1'500.00	1'500.00	2'098.65
421.02	Interessi su contributi di costruzione canalizzazioni		10'000.00	10'000.00	0.00
421.03	Interessi CCP		0.00	0.00	4.95
421.05	Interessi su c/c Comune-ACAP		30'000.00	30'000.00	7'675.00
421.06	Interessi attivi di mora su imposte		35'000.00	30'000.00	40'899.40
426.00	Dividendo azioni S.E.S. SA		19'600.00	19'600.00	19'645.45
490.10	Accrediti interni: scuola elementare		33'000.00	35'000.00	8'076.85
	<b>TOTALE RICAVI</b>		<b>129'600.00</b>	<b>126'110.00</b>	<b>78'405.48</b>
	<b>TOTALE SPESE</b>	<b>77'000.00</b>		<b>81'700.00</b>	<b>23'606.33</b>
	<b>SALDO</b>	<b>52'600.00</b>		<b>-44'410.00</b>	<b>-54'799.15</b>
<b>990</b>	<b><i>Ammortamenti</i></b>				
<b>3</b>	<b>SPESE CORRENTI</b>				
330.01	Ammortamento debitori	5'000.00		3'000.00	78'787.52
330.03	Ammortamento impianti e installazioni beni patrimoniali	11'900.00		11'000.00	11'976.80
331.00	Ammortamento terreni non edificati, beni amministr.	0.00		15'200.00	16'030.00





PREVENTIVO SECONDO LA CLASSIFICAZIONE ISTITUZIONALE  
PER L'ANNO 2018

CUGNASCO-GERRA	
Pagina	48

9	FINANZE E IMPOSTE	PREVENTIVO 2018		PREVENTIVO 2017	CONSUNTIVO 2016
		SPESE	RICAVI		
990	<i>Ammortamenti</i>				
3	<b>SPESE CORRENTI</b>				
331.01	Ammortamento opere genio civile	201'750.00		194'700.00	137'080.00
331.02	Ammortamento costruzioni edili	603'840.00		645'380.00	604'988.00
331.03	Ammortamento mobili, veicoli e attrezzature	9'000.00		18'500.00	16'140.00
331.04	Ammortamento contributi all'investimento	20'250.00		18'450.00	7'785.00
331.05	Ammortamento altre spese d'investimento	47'000.00		76'500.00	36'060.00
332.00	Ammortamento supplementare beni amministrativi	26'250.00		11'360.00	460'590.80
361.90	Partecipazione finanziamento compiti cantonali	258'700.00		253'900.00	157'181.00
4	<b>RICAVI CORRENTI</b>				
490.10	Accrediti interni: scuola elementare		396'000.00	423'000.00	391'032.30
490.20	Accrediti interni: trattorio CSSI		9'000.00	19'000.00	16'200.00
	<b>TOTALE RICAVI</b>		<b>405'000.00</b>	<b>442'000.00</b>	<b>407'232.30</b>
	<b>TOTALE SPESE</b>	<b>1'183'690.00</b>		<b>1'247'990.00</b>	<b>1'526'619.12</b>
	<b>SALDO</b>		<b>778'690.00</b>	<b>805'990.00</b>	<b>1'119'386.82</b>



PREVENTIVO SECONDO LA CLASSIFICAZIONE ISTITUZIONALE  
PER L'ANNO 2018

CUGNASCO-GERRA	
Pagina	49

D I C A S T E R O	RICAPITOLAZIONE CONTO DI INVESTIMENTO				USCITE		ENTRATE	
		USCITE PREVENTIVO		ENTRATE 2018		USCITE PREVENTIVO		ENTRATE 2017
0	AMMINISTRAZIONE GENERALE	150'000.00	5.82 %	0.00	0.00 %	170'000.00		0.00
2	EDUCAZIONE	685'000.00	26.58 %	0.00	0.00 %	515'000.00		0.00
3	CULTURA E TEMPO LIBERO	60'390.00	2.34 %	0.00	0.00 %	20'390.00		0.00
6	TRAFFICO	489'100.00	18.98 %	0.00	0.00 %	933'100.00		104'000.00
7	PROTEZIONE AMBIENTE E SISTEMAZIONE TERRITORIO	1'123'100.00	43.57 %	455'500.00	17.67 %	1'236'100.00		668'500.00
8	ECONOMIA	70'000.00	2.72 %	70'000.00	2.72 %	75'000.00		75'000.00
9	FINANZE E IMPOSTE	0.00	0.00 %	908'090.00	35.23 %	0.00		980'090.00
<b>TOTALI</b>		<b>2'577'590.00</b>	<b>100.00%</b>	<b>1'433'590.00</b>	<b>55.62 %</b>	<b>2'949'590.00</b>		<b>1'827'590.00</b>
<b>SALDO</b>				<b>1'144'000.00</b>	<b>44.38 %</b>			<b>1'122'000.00</b>
<b>TOTALI A PAREGGIO</b>		<b>2'577'590.00</b>		<b>2'577'590.00</b>		<b>2'949'590.00</b>		<b>2'949'590.00</b>



PREVENTIVO SECONDO LA CLASSIFICAZIONE ISTITUZIONALE  
PER L'ANNO 2018

CUGNASCO-GERRA	
Pagina	50

RICAPITOLAZIONE CONTO DI INVESTIMENTO  
PRIMA RICAPITOLAZIONE  
U S C I T E

E N T R A T E

<b>0</b>	<b>AMMINISTRAZIONE GENERALE</b>					
090	Compiti non ripartibili	150'000.00	5.82 %		0.00	0.00 %
	<b>TOTALE PER DICASTERO</b>	<b>150'000.00</b>			<b>0.00</b>	
<b>2</b>	<b>EDUCAZIONE</b>					
210	Scuola elementare	685'000.00	26.58 %		0.00	0.00 %
	<b>TOTALE PER DICASTERO</b>	<b>685'000.00</b>			<b>0.00</b>	
<b>3</b>	<b>CULTURA E TEMPO LIBERO</b>					
300	Promozione culturale	20'390.00	0.79 %		0.00	0.00 %
330	Parchi e sentieri pubblici	40'000.00	1.55 %		0.00	0.00 %
	<b>TOTALE PER DICASTERO</b>	<b>60'390.00</b>			<b>0.00</b>	
<b>6</b>	<b>TRAFFICO</b>					
620	Strade comunali	466'000.00	18.08 %		0.00	0.00 %
690	Altro traffico	23'100.00	0.90 %		0.00	0.00 %
	<b>TOTALE PER DICASTERO</b>	<b>489'100.00</b>			<b>0.00</b>	
<b>7</b>	<b>PROTEZIONE AMBIENTE E SISTEMAZIONE TERRITORIO</b>					
710	Fognature e depurazione	300'000.00	11.64 %		300'000.00	11.64 %
790	Pianificazione del territorio	823'100.00	31.93 %		155'500.00	6.03 %
	<b>TOTALE PER DICASTERO</b>	<b>1'123'100.00</b>			<b>455'500.00</b>	
<b>8</b>	<b>ECONOMIA</b>					
860	Distribuzione elettricit�	70'000.00	2.72 %		70'000.00	2.72 %
	<b>TOTALE PER DICASTERO</b>	<b>70'000.00</b>			<b>70'000.00</b>	
<b>9</b>	<b>FINANZE E IMPOSTE</b>					
990	Ammortamenti	0.00	0.00 %		908'090.00	35.23 %



PREVENTIVO SECONDO LA CLASSIFICAZIONE ISTITUZIONALE  
PER L'ANNO 2018

CUGNASCO-GERRA	
Pagina	51

RICAPITOLAZIONE CONTO DI INVESTIMENTO  
PRIMA RICAPITOLAZIONE  
USCITE

ENTRATE

TOTALE PER DICASTERO

0.00

908'090.00

TOTALI	2'577'590.00	100.00	%	1'433'590.00	55.62 %
SALDO				1'144'000.00	44.38 %
TOTALI A PAREGGIO	2'577'590.00			2'577'590.00	



PREVENTIVO SECONDO LA CLASSIFICAZIONE ISTITUZIONALE  
PER L'ANNO 2018

CUGNASCO-GERRA	
Pagina	52

RICAPITOLAZIONE PER GENERE DI CONTO

CONTO	%	DESCRIZIONE DEL CONTO	PREVENTIVO 2018	PREVENTIVO 2017
<b>5</b>	<b>100.00</b>	<b>USCITE INVEST. BENI AMMINISTRATIVI</b>	<b>2'577'590.00</b>	<b>2'949'590.00</b>
<b>50</b>	<b>56.41</b>	<b>INVESTIMENTI IN BENI AMMINISTRATIVI</b>	<b>1'454'000.00</b>	<b>1'921'000.00</b>
501	29.83	OPERE DEL GENIO CIVILE	769'000.00	1'386'000.00
503	26.58	COSTRUZIONI EDILI	685'000.00	515'000.00
509	0.00	ALTRI INVESTIMENTI IN BENI AMMINISTRATIVI	0.00	20'000.00
<b>56</b>	<b>6.73</b>	<b>CONTRIBUTI PROPRI</b>	<b>173'590.00</b>	<b>163'590.00</b>
562	5.84	COMUNI E CONSORZI COMUNALI	150'490.00	140'490.00
564	0.90	IMPRESE AD ECONOMIA MISTA	23'100.00	23'100.00
<b>58</b>	<b>36.86</b>	<b>ALTRE USCITE DA ATTIVARE</b>	<b>950'000.00</b>	<b>865'000.00</b>
581	31.04	USCITE DI PIANIFICAZIONE	800'000.00	715'000.00
589	5.82	ALTRE USCITE DA ATTIVARE	150'000.00	150'000.00



PREVENTIVO SECONDO LA CLASSIFICAZIONE ISTITUZIONALE  
PER L'ANNO 2018

CUGNASCO-GERRA	
Pagina	53

RICAPITOLAZIONE PER GENERE DI CONTO

CONTO	%	DESCRIZIONE DEL CONTO	PREVENTIVO 2018	PREVENTIVO 2017
<b>6</b>	<b>100.00</b>	<b>ENTRATE INVEST. BENI AMMINISTRATIVI</b>	<b>1'433'590.00</b>	<b>1'827'590.00</b>
<b>61</b>	<b>6.91</b>	<b>CONTRIBUTI ED INDENNITA'</b>	<b>99'000.00</b>	<b>148'250.00</b>
610	6.91	CONTRIBUTI D'UTILIZZAZIONE E INDENNITA' PER BENEFICI	99'000.00	148'250.00
<b>66</b>	<b>29.75</b>	<b>CONTRIBUTI PER INVESTIMENTI PROPRI</b>	<b>426'500.00</b>	<b>699'250.00</b>
660	0.00	CONFEDERAZIONE	0.00	76'600.00
661	29.75	CANTONI	426'500.00	531'650.00
662	0.00	COMUNI E CONSORZI COMUNALI	0.00	91'000.00
<b>68</b>	<b>63.34</b>	<b>RIPORTO DEGLI AMMORTAMENTI</b>	<b>908'090.00</b>	<b>980'090.00</b>
681	61.51	BENI AMMINISTRATIVI: AMMORTAMENTI ORDINARI	881'840.00	968'730.00
682	1.83	BENI AMMINISTRATIVI: AMMORTAMENTI SUPPLEMENTARI	26'250.00	11'360.00



PREVENTIVO SECONDO LA CLASSIFICAZIONE ISTITUZIONALE  
PER L'ANNO 2018

CUGNASCO-GERRA	
Pagina	54

0	AMMINISTRAZIONE GENERALE	RIS. C.C.	IMPORTO VOTATO TOT.	PREVENTIVO 2018		PREVENTIVO 2017
				USCITE	ENTRATE	
090	<i>Compiti non ripartibili</i>					
5	USCITE INVEST. BENI AMMINISTRATIVI					
589.00	Altri investimenti			150'000.00		150'000.00
	<b>TOTALE ENTRATE</b>				<b>0.00</b>	<b>0.00</b>
	<b>TOTALE USCITE</b>			<b>150'000.00</b>		<b>170'000.00</b>
	<b>SALDO</b>				<b>150'000.00</b>	<b>170'000.00</b>



PREVENTIVO SECONDO LA CLASSIFICAZIONE ISTITUZIONALE  
PER L'ANNO 2018

CUGNASCO-GERRA	
Pagina	55

2	EDUCAZIONE	RIS. C.C.	IMPORTO VOTATO TOT.	PREVENTIVO 2018		PREVENTIVO 2017
				USCITE	ENTRATE	
210	<i>Scuola elementare</i>					
5	<b>USCITE INVEST. BENI AMMINISTRATIVI</b>					
503.33	S.E. (ala ovest): risanamento servizi igienici	13-11-2017	685'000.00	685'000.00		515'000.00
	<b>TOTALE ENTRATE</b>				<b>0.00</b>	<b>0.00</b>
	<b>TOTALE USCITE</b>			<b>685'000.00</b>		<b>515'000.00</b>
	<b>SALDO</b>				<b>685'000.00</b>	<b>515'000.00</b>





PREVENTIVO SECONDO LA CLASSIFICAZIONE ISTITUZIONALE  
PER L'ANNO 2018

CUGNASCO-GERRA	
Pagina	56

3	CULTURA E TEMPO LIBERO	RIS. C.C.	IMPORTO VOTATO TOT.	PREVENTIVO 2018		PREVENTIVO 2017
				USCITE	ENTRATE	
<b>300</b>	<b>Promozione culturale</b>					
<b>5</b>	<b>USCITE INVEST. BENI AMMINISTRATIVI</b>					
562.08	Palazzo del cinema di Locarno: contributo comunale	07-10-2013	203'894.00	20'390.00		20'390.00
	<b>TOTALE ENTRATE</b>				<b>0.00</b>	<b>0.00</b>
	<b>TOTALE USCITE</b>			<b>20'390.00</b>		<b>20'390.00</b>
	<b>SALDO</b>				<b>20'390.00</b>	<b>20'390.00</b>
<b>330</b>	<b>Parchi e sentieri pubblici</b>					
<b>5</b>	<b>USCITE INVEST. BENI AMMINISTRATIVI</b>					
501.46	Percorsi salutistici lungo i sentieri comunali			40'000.00		0.00
	<b>TOTALE ENTRATE</b>				<b>0.00</b>	<b>0.00</b>
	<b>TOTALE USCITE</b>			<b>40'000.00</b>		<b>0.00</b>
	<b>SALDO</b>				<b>40'000.00</b>	<b>0.00</b>



PREVENTIVO SECONDO LA CLASSIFICAZIONE ISTITUZIONALE  
PER L'ANNO 2018

CUGNASCO-GERRA	
Pagina	57

6	TRAFFICO	RIS. C.C.	IMPORTO VOTATO TOT.	PREVENTIVO 2018		PREVENTIVO 2017
				USCITE	ENTRATE	
<b>620</b>	<b>Strade comunali</b>					
<b>5</b>	<b>USCITE INVEST. BENI AMMINISTRATIVI</b>					
501.34	Pavimentazioni stradali			50'000.00		50'000.00
501.41	Risanamento impianti illuminazione pubblica	24-02-2014	73'600.00	15'000.00		34'000.00
501.73	Illuminazione pubblica Via Boscioredo	06-03-2017	64'000.00	64'000.00		61'000.00
501.78	Sistemazione Via Boscioredo: realizzazione	06-03-2017	142'000.00	70'000.00		138'000.00
501.88	Sistemazione strada Montecucco			50'000.00		70'000.00
501.89	Via Medoscio: interventi moderazione traffico			59'000.00		30'000.00
501.92	Via Collina: interventi moderazione traffico			16'000.00		0.00
501.93	Sistemazione Via Sciarana (ponte): progettazione			25'000.00		0.00
501.94	Prolungamento Via Fontanascia: progettazione			80'000.00		0.00
562.07	Contributo sistemazione strada Medoscio-Monti Motti	30-03-2015	636'350.00	37'000.00		37'000.00
	<b>TOTALE ENTRATE</b>				<b>0.00</b>	<b>104'000.00</b>
	<b>TOTALE USCITE</b>			<b>466'000.00</b>		<b>910'000.00</b>
	<b>SALDO</b>				<b>466'000.00</b>	<b>806'000.00</b>
<b>690</b>	<b>Altro traffico</b>					
<b>5</b>	<b>USCITE INVEST. BENI AMMINISTRATIVI</b>					
562.01	Opere stradali PTLVM	20-10-2008	212'490.00	23'100.00		23'100.00
	<b>TOTALE ENTRATE</b>				<b>0.00</b>	<b>0.00</b>
	<b>TOTALE USCITE</b>			<b>23'100.00</b>		<b>23'100.00</b>
	<b>SALDO</b>				<b>23'100.00</b>	<b>23'100.00</b>



PREVENTIVO SECONDO LA CLASSIFICAZIONE ISTITUZIONALE  
PER L'ANNO 2018

CUGNASCO-GERRA	
Pagina	58

7	PROTEZIONE AMBIENTE E SISTEMAZIONE TERRITORIO	RIS. C.C.	IMPORTO VOTATO TOT.	PREVENTIVO 2018		PREVENTIVO 2017
				USCITE	ENTRATE	
<b>710</b>	<b><i>Fognature e depurazione</i></b>					
<b>5</b>	<b>USCITE INVEST. BENI AMMINISTRATIVI</b>					
501.80	Allestimento PGS e catasto canalizzazioni (Gerra) (credito suppletorio - MM 69-2015)	27-05-2013 30-03-2015	432'000.00 150'000.00	200'000.00		200'000.00
501.84	PGS Cugnasco - Via Boscioredo: realizzazione	06-03-2017	312'000.00	100'000.00		313'000.00
<b>6</b>	<b>ENTRATE INVEST. BENI AMMINISTRATIVI</b>					
610.02	Contributi di costruzione canalizzazioni				300'000.00	300'000.00
610.03	Accantonamento contributi costruzione canalizzazioni				-201'000.00	-235'750.00
661.50	PGS Cugnasco - Al Bosco: sussidio TI	30-03-2011	201'000.00		201'000.00	201'000.00
	<b>TOTALE ENTRATE</b>				<b>300'000.00</b>	<b>513'000.00</b>
	<b>TOTALE USCITE</b>			<b>300'000.00</b>		<b>513'000.00</b>
	<b>SALDO</b>				<b>0.00</b>	<b>0.00</b>
<b>790</b>	<b><i>Pianificazione del territorio</i></b>					
<b>5</b>	<b>USCITE INVEST. BENI AMMINISTRATIVI</b>					
564.00	Parco del Piano di Magadino: contributo comunale	06-03-2017	92'483.00	23'100.00		23'100.00
581.13	Piano Regolatore: revisione generale - unificazione	27-05-2013	518'400.00	300'000.00		300'000.00
581.15	Piano Regolatore: comparto centrale Gerra Piano	19-12-2016	650'000.00	500'000.00		400'000.00
<b>6</b>	<b>ENTRATE INVEST. BENI AMMINISTRATIVI</b>					
661.14	Piano Regolatore: sussidio TI	27-05-2013	155'500.00		155'500.00	155'500.00
	<b>TOTALE ENTRATE</b>				<b>155'500.00</b>	<b>155'500.00</b>
	<b>TOTALE USCITE</b>			<b>823'100.00</b>		<b>723'100.00</b>
	<b>SALDO</b>				<b>667'600.00</b>	<b>567'600.00</b>



PREVENTIVO SECONDO LA CLASSIFICAZIONE ISTITUZIONALE  
PER L'ANNO 2018

CUGNASCO-GERRA	
Pagina	59

8	ECONOMIA	RIS. C.C.	IMPORTO VOTATO TOT.	PREVENTIVO 2018		PREVENTIVO 2017
				USCITE	ENTRATE	
860	<i>Distribuzione elettricità</i>					
5	<b>USCITE INVEST. BENI AMMINISTRATIVI</b>					
562.20	Bike Sharing Locarnese	06-03-2017	130'000.00	70'000.00		60'000.00
6	<b>ENTRATE INVEST. BENI AMMINISTRATIVI</b>					
661.20	Contributi FER per investimenti propri				70'000.00	75'000.00
	<b>TOTALE ENTRATE</b>				<b>70'000.00</b>	<b>75'000.00</b>
	<b>TOTALE USCITE</b>			<b>70'000.00</b>		<b>75'000.00</b>
	<b>SALDO</b>				<b>0.00</b>	<b>0.00</b>



PREVENTIVO SECONDO LA CLASSIFICAZIONE ISTITUZIONALE  
PER L'ANNO 2018

CUGNASCO-GERRA	
Pagina	60

9	FINANZE E IMPOSTE	RIS. C.C.	IMPORTO VOTATO TOT.	PREVENTIVO 2018		PREVENTIVO 2017
				USCITE	ENTRATE	
990	<i>Ammortamenti</i>					
6	<b>ENTRATE INVEST. BENI AMMINISTRATIVI</b>					
681.00	Ammortamento ordinario beni amministrativi				881'840.00	968'730.00
682.00	Ammortamento supplementare beni amministrativi				26'250.00	11'360.00
	<b>TOTALE ENTRATE</b>				<b>908'090.00</b>	<b>980'090.00</b>
	<b>TOTALE USCITE</b>			<b>0.00</b>		<b>0.00</b>
	<b>SALDO</b>			<b>908'090.00</b>		<b>-980'090.00</b>

**COMUNE DI CUGNASCO-GERRA**
**TABELLA CONTROLLO CREDITI INVESTIMENTO - PREVENTIVO 2018**

	Denominazione	Data risoluzione	Scadenza	Credito	Utilizzato	Totale utilizzato	Sorpasso / minor uscita (-)	Disponibile	Stato di avanzamento
				Fr.	2017 Fr.	Fr.	Fr.	Fr.	
1	Consorzio Pci	Addebito dal Cantone		10'316.60	0.00	10'316.60	0.00	0.00	addebiti dal Cantone per istruzione militi Pci
2	Ampliamento centro scolastico: procedura di concorso	01.10.2007 15.10.2007	31.12.2008	140'000.00	0.00	168'655.45	0.00	-28'655.45	manca una fattura - credito superato - sarà richiesto il credito suppletorio
3	Opere stradali PTLVM (Cugnasco-Gerra)	20.10.2008		212'490.00	0.00	154'830.00	0.00	57'660.00	in corso - addebiti dal Cantone per finanziamento opere PTLVM
4	Ampliamento centro scolastico: realizzazione	13.12.2010	31.12.2012	9'050'000.00	0.00	9'218'641.55	0.00	-168'641.55	lavoro concluso - credito superato
5	Centro sportivo e sociale intercomunale: realizzazione	04.02.2013	31.12.2014	3'790'991.00	14'580.00	3'694'597.45	0.00	96'393.55	lavoro in corso
6	Ripristino area agricola (mappale 4501 Gerre di Sotto)	04.02.2013	31.12.2014	144'720.00	0.00	0.00	0.00	144'720.00	lavoro concluso - in attesa riparto spesa
7	Piano Regolatore: revisione generale - unificazione	27.05.2013	31.12.2016	518'400.00	1'047.20	151'709.05	0.00	366'690.95	allestimento in corso
8	Allestimento PGS e catasto canalizzazioni (Gerra)	27.05.2013 30.03.2015	31.12.2016	582'000.00	0.00	370'291.15	0.00	211'708.85	allestimento in corso
9	Palazzo del cinema di Locarno: contributo comunale	07.10.2013	25.11.2015	203'894.00	20'389.40	81'557.60	0.00	122'336.40	versamento 4 di 10 rate
10	Sistemazione Via Sciarana: pavimentazione	24.02.2014	31.12.2014	59'000.00	0.00	31'203.15	0.00	27'796.85	lavoro concluso - manca onorario ingegnere per studio preliminare
11	Risanamento impianti illuminazione pubblica	24.02.2014	31.12.2014	73'600.00	0.00	56'971.90	0.00	16'628.10	lavoro in corso
12	CSSI Al Porto: ripristino area boschiva (fase 1 - A+B)	26.01.2015	31.12.2016	78'525.00	0.00	0.00	0.00	78'525.00	decisione Consiglio comunale annullata da Consiglio di Stato
13	CSSI Al Porto: ripristino area boschiva (fase 2 - C)	26.01.2015	31.12.2016	38'708.00	0.00	0.00	0.00	38'708.00	decisione Consiglio comunale annullata da Consiglio di Stato
14	Contributo sistemazione strada Medoscio-Monti Motti	30.03.2015	31.12.2016	636'350.00	36'712.50	110'137.50	0.00	526'212.50	versamento 3° rata
15	Via Terricciuole - Introduzione zona 30	21.03.2016	31.12.2017	160'000.00	65'129.30	70'129.30	0.00	89'870.70	lavoro eseguito nell'estate 2017
16	Piano Regolatore: comparto centrale Gerra Piano	19.12.2016	31.12.2018	650'000.00	0.00	0.00	0.00	650'000.00	in corso
17	Sistemazione Via Boscioredo: realizzazione	06.03.2017	31.12.2018	142'000.00	1'812.90	1'812.90	0.00	140'187.10	in corso
18	Illuminazione pubblica Via Boscioredo	06.03.2017	31.12.2018	64'000.00	211.20	211.20	0.00	63'788.80	in corso
19	PGS Cugnasco - Via Boscioredo: realizzazione	06.03.2017	31.12.2018	312'000.00	1'029.50	1'029.50	0.00	310'970.50	in corso
20	Sistemazione Via Rèsega: pavimentazione	06.03.2017	31.12.2018	128'745.00	28'061.70	28'061.70	0.00	100'683.30	in corso
21	Illuminazione pubblica Via Rèsega	06.03.2017	31.12.2018	44'065.00	137.60	137.60	0.00	43'927.40	in corso
22	Bike Sharing Locarnese	06.03.2017	31.12.2018	130'000.00	57'989.65	57'989.65	0.00	72'010.35	in corso
23	Parco del Piano di Magadino: contributo comunale	06.03.2017	31.12.2018	92'483.00	0.00	0.00	0.00	92'483.00	in corso
24	Cimitero Cugnasco: spurgo e costruzione ossario	19.06.2017	30.06.2018	110'000.00	101'047.40	101'047.40	0.00	8'952.60	lavoro concluso

**COMUNE DI CUGNASCO-GERRA****TABELLA CONTROLLO CREDITI INVESTIMENTO - PREVENTIVO 2018**

	Denominazione	Data risoluzione	Scadenza	Credito	Utilizzato	Totale	Sorpasso /	Disponibile	Stato di avanzamento
				Fr.	2017 Fr.	utilizzato Fr.	minor uscita (-) Fr.	Fr.	
25	S.E. (ala ovest): risanamento servizi igienici	13.11.2017	31.12.2018	685'000.00	0.00	0.00	0.00	685'000.00	lavoro previsto nel 2018
				18'057'287.60	328'148.35	14'309'330.65	0.00	3'747'956.95	

**N.B.:** La tabella tiene conto delle registrazioni contabili effettuate fino al 30.11.2017.

**COMUNE DI CUGNASCO-GERRA****TABELLA CONTROLLO CREDITI INVESTIMENTO DI COMPETENZA DEL MUNICIPIO - PREVENTIVO 2018**

(Delega di competenze secondo gli articoli 8 cpv. 1 lett. r) e 26a cpv. 1 del Regolamento organico del Comune di Cugnasco-Gerra)

	Denominazione	Data Risoluzione	Credito	Utilizzato	Totale utilizzato	Sorpasso / minor uscita (-)	Disponibile	Stato di avanzamento
			Fr.	2017 Fr.	Fr.	Fr.	Fr.	
1	Applicazione nuovo stemma comunale	13.09.2010	34'000.00	0.00	14'638.75	0.00	19'361.25	lavoro concluso
2	Sistemazione Via Boscioredo: progettazione	18.03.2014	33'000.00	0.00	27'000.00	0.00	6'000.00	progettazione conclusa - manca saldo onorario ingegnere civile
3	Allestimento PECO intercomunale	13.01.2015	20'000.00	0.00	5'106.15	0.00	14'893.85	allestimento in corso
4	Illuminazione pubblica Via Centrale	04.04.2016	22'297.00	10'131.80	21'239.05	0.00	1'057.95	lavoro concluso
5	S.E. (ala OVEST): progettazione risanamento servizi igienici	02.10.2017	33'134.70	12'204.00	33'134.40	0.00	0.30	progettazione conclusa
			142'431.70	22'335.80	101'118.35	0.00	41'313.35	

N.B.: La tabella tiene conto delle registrazioni contabili effettuate fino al 30.11.2017.