



Municipio

Cugnasco,
19 dicembre 2017

Risoluzione municipale
1829 - 18.12.2017

MESSAGGIO MUNICIPALE NO. 36

Preventivo 2018 dell'Azienda comunale acqua potabile di Cugnasco-Gerra

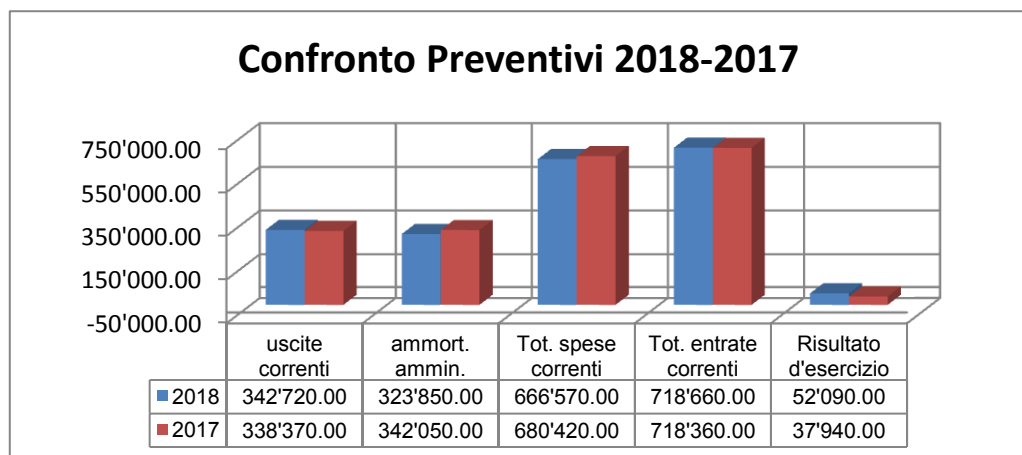
Signor Presidente,
signore e signori Consiglieri comunali,

tramite il presente messaggio il Municipio vi sottopone, per esame e approvazione, il preventivo dell'Azienda comunale dell'acqua potabile di Cugnasco-Gerra (ACAP) per l'anno 2018.

1. Introduzione

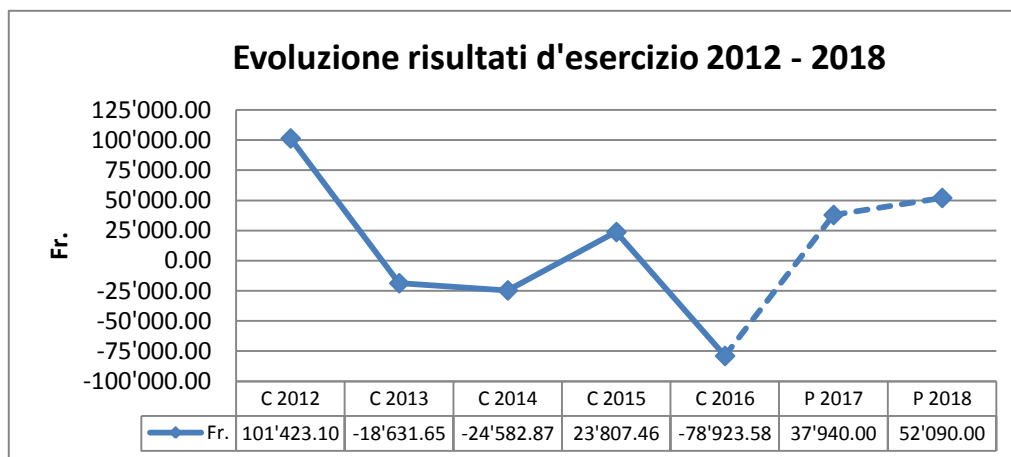
Il preventivo 2018 dell'Azienda comunale dell'acqua potabile prospetta un avanzo d'esercizio di Fr. 52'090.--.

Rispetto al preventivo 2017 si assiste a un leggero miglioramento come traspare dal grafico riprodotto di seguito.



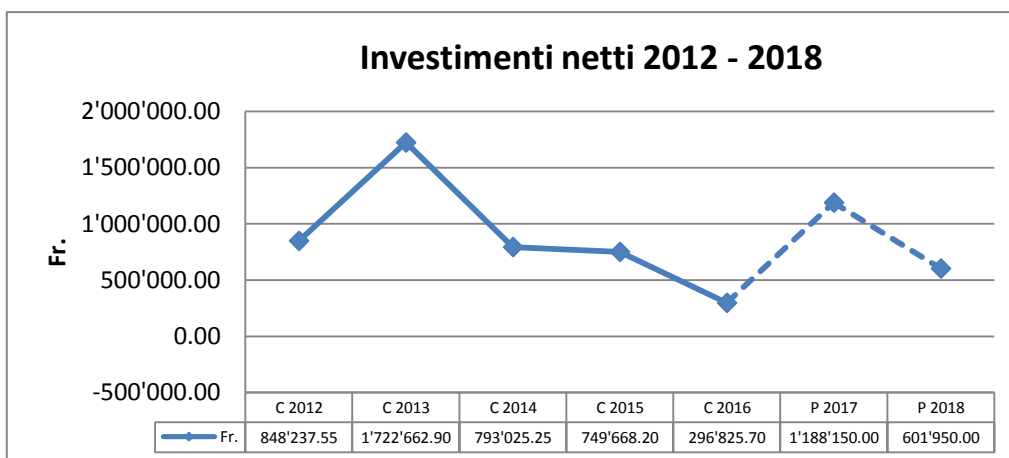
L'aumento dell'avanzo d'esercizio è da attribuire prevalentemente alla diminuzione degli ammortamenti amministrativi.

Lo specchio riprodotto di seguito evidenzia l'evoluzione dei risultati d'esercizio a partire dall'anno 2012.



Il conto degli investimenti in beni amministrativi presenta uscite di Fr. 656'900.-- ed entrate di Fr. 54'950.--. L'onere netto d'investimento ammonta a Fr. 601'950.-- e risulta inferiore di Fr. 586'200.-- rispetto a quello del preventivo 2017.

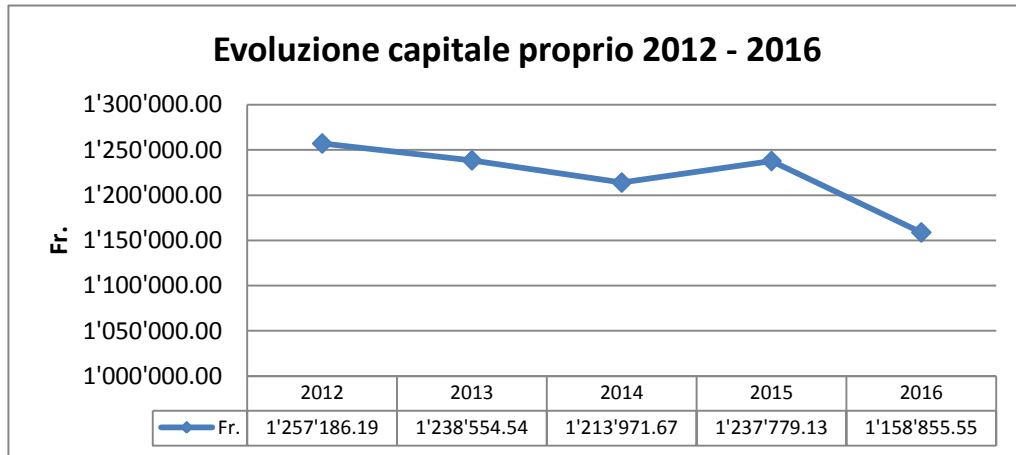
Anche in questo caso, tramite il grafico che segue, si ritiene interessante mostrare l'entità degli investimenti netti a partire dall'anno 2012.



Il conto di chiusura mostra che l'autofinanziamento si attesta in Fr. 375'940.--, in diminuzione di Fr. 4'050.-- rispetto al preventivo 2017.

L'onere netto d'investimento sarà finanziato solo parzialmente e di conseguenza il debito pubblico dell'Azienda comunale dell'acqua potabile di Cugnasco-Gerra, che a fine 2016 ammontava a Fr. 5'612'844.45, registrerà un'ulteriore progressione di Fr. 226'010.--.

L'avanzo d'esercizio prospettato il prossimo anno consentirà di incrementare ulteriormente il capitale proprio, di per sé già cospicuo, come si può rilevare dal grafico che evidenzia la sua evoluzione a partire dall'anno 2012.



2. Il riassunto del preventivo 2018

Il riassunto del preventivo si presenta nel seguente modo:

Gestione corrente

Uscite correnti	Fr.	342'720.--
Ammortamenti amministrativi	Fr.	323'850.--
Addebiti interni	Fr.	--
Totale spese correnti	Fr.	666'570.--
Entrate correnti	Fr.	718'660.--
Accrediti interni	Fr.	--
Totale ricavi correnti	Fr.	718'660.--
Avanzo d'esercizio	Fr.	52'090.--

Conto degli investimenti

Uscite per investimenti	Fr.	656'900.--
Entrate per investimenti	Fr.	54'950.--
Onere netto per investimenti	Fr.	601'950.--

Conto di chiusura

Onere netto per investimenti	Fr.		601'950.--
Ammortamenti amministrativi	Fr.	323'850.--	
Avanzo d'esercizio	Fr.	52'090.--	
Autofinanziamento	Fr.		375'940.--
Disavanzo totale	Fr.		226'010.--

3. Le principali differenze rispetto al preventivo dell'anno 2017

La prassi adottata per l'allestimento del preventivo 2018 non ha subito cambiamenti rispetto al passato. In particolare sono stati analizzati, nel dettaglio e in maniera minuziosa, tutti i conti della gestione finanziaria. Si è quindi proceduto ad adeguare gli importi di quelle voci che, in un modo o nell'altro, sono state interessate da cambiamenti o da nuove situazioni venutesi a creare durante l'anno in corso o che si presenteranno durante il prossimo.

Si passa ora ad analizzare i principali scostamenti contenuti nel preventivo 2018 rispetto a quello del 2017.

Cto.	Descrizione	Uscite	Entrate	Risultato d'esercizio	Pag. MM
	Preventivo 2017	680'420.00	718'360.00	37'940.00	
<u>3</u>	<u>Ammortamenti</u>				
300.331.00/30	Ammortamenti ordinari	-19'026.00		56'966.00	6-7
300.332.00	Ammortamenti supplementari	826.00		56'140.00	6-7
<u>5</u>	<u>Tasse e rimborsi</u>				
500.435.10	RIC microcentrale elettrica serbatoio Pianascio		-15'000.00	41'140.00	9
	Altre variazioni sulle uscite (saldo compl.)	4'350.00		36'790.00	
	Altre variazioni sulle entrate (saldo compl.)		15'300.00	52'090.00	
	Preventivo 2018	666'570.00	718'660.00	52'090.00	

Nelle pagine seguenti ci si soffermerà sugli scostamenti riportati nella tabella formulando delle concise considerazioni.

SPESE CORRENTI

300.331.00/30 Ammortamenti ordinari in beni amministrativi (Cugnasco-Gerra)

300.332.00 Ammortamenti supplementari in beni amministrativi (Cugnasco-Gerra)

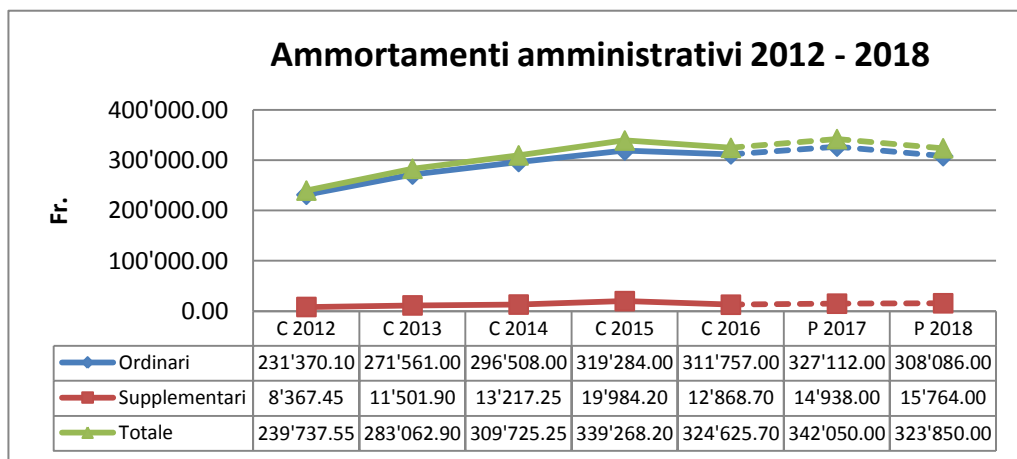
preventivo 2018	preventivo 2017	consuntivo 2016
323'850.--	342'050.--	324'625.70

In base all'art. 27 cpv. 4 del Regolamento sulla gestione finanziaria e sulla contabilità dei Comuni, le aziende municipalizzate per l'approvvigionamento idrico devono ammortizzare i loro impianti in base alla durata di utilizzazione delle singole opere, applicando i relativi tassi di ammortamento sul valore iniziale netto. Ne consegue che un'attività sostenuta a livello di investimenti si ripercuote sull'entità degli ammortamenti.

Relativamente al preventivo in esame, il totale degli ammortamenti in beni amministrativi ammonta a Fr. 323'850.--. Rispetto al preventivo 2017 il minor onere è di Fr. 18'200.--.

Gli ammortamenti ordinari diminuiscono di Fr. 19'026.--, attestandosi in Fr. 308'086.-- mentre gli ammortamenti supplementari, ovvero quelli registrati quale arrotondamento degli importi che figurano a bilancio a fine esercizio oppure per l'azzeramento dei beni amministrativi che a bilancio hanno un valore pari o inferiore a Fr. 5'000.--, aumentano di Fr. 826.--, a Fr. 15'764.--.

Il grafico che segue presenta l'evoluzione degli ammortamenti a partire dall'anno 2012.



Per il dettaglio si rimanda alla tabella riprodotta nella pagina successiva.

AAP CUGNASCO-GERRA

TABELLA DEGLI AMMORTAMENTI

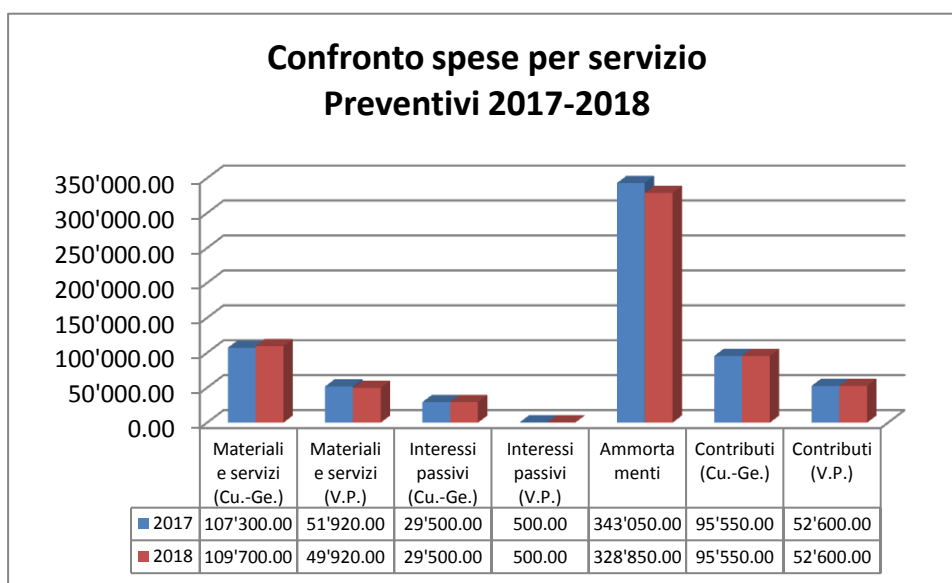
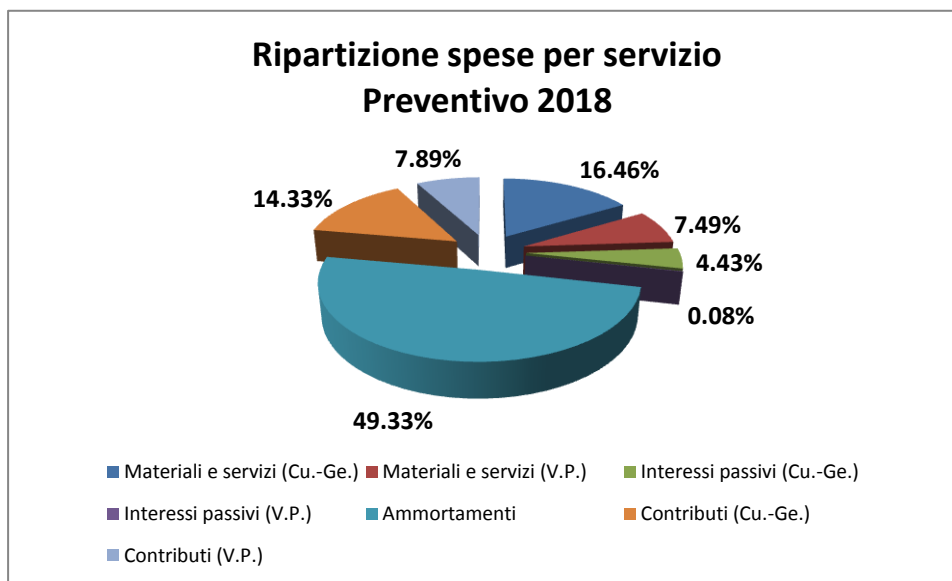
ESERCIZIO: 2018

Beni amministrativi	Valore iniziale (invest. netto) Fr.	Valore a bilancio al 01.01.2018 Fr.	Uscite per investimenti 2018 Fr.	Entrate per investimenti 2018 Fr.	Valore prima dell' ammortamento Fr.	Ammortamenti				Valore a bilancio al 31.12.2018 Fr.
						Tasso %	ordinari Fr.	supplementari Fr.	Totale Fr.	
Terreni	60'598.75	8'500.00	0.00	0.00	8'500.00	1.0%	606.00	94.00	700.00	7'800.00
Rete di distribuzione	6'908'731.10	4'110'000.00	522'000.00	0.00	4'632'000.00	2.5%	172'718.00	9'282.00	182'000.00	4'450'000.00
Serbatoi, camere rottura (manufatti)	2'560'099.45	2'110'000.00	0.00	0.00	2'110'000.00	2.5%	64'002.00	998.00	65'000.00	2'045'000.00
Sorgenti (manufatti)	524'963.15	418'700.00	100'000.00	50'000.00	468'700.00	2.5%	13'124.00	76.00	13'200.00	455'500.00
Contatori	247'000.05	52'300.00	25'000.00	0.00	77'300.00	6.5%	16'055.00	45.00	16'100.00	61'200.00
Materiale e attrezzi	0.00	0.00	0.00	0.00	0.00	12.5%	0.00	0.00	0.00	0.00
Serbatoi, camere rottura (armature idrauliche)	202'686.85	151'900.00	0.00	0.00	151'900.00	5.0%	10'134.00	266.00	10'400.00	141'500.00
Installazioni di trattamento e disinfezione	39'811.25	29'600.00	0.00	0.00	29'600.00	5.0%	1'991.00	109.00	2'100.00	27'500.00
Apparecchi informatici e di telecomunicazione	0.00	0.00	0.00	0.00	0.00	20.0%	0.00	0.00	0.00	0.00
Microcentrali elettriche (parti elettromeccaniche)	300'519.45	252'100.00	0.00	0.00	252'100.00	5.0%	15'026.00	74.00	15'100.00	237'000.00
Contributi per investimenti (rete)	528'963.10	72'700.00	0.00	0.00	72'700.00	2.5%	13'224.00	76.00	13'300.00	59'400.00
Contributi per investimenti (sorgenti - manufatti)	38'321.50	29'300.00	0.00	0.00	29'300.00	2.5%	958.00	42.00	1'000.00	28'300.00
Contributi per investimenti (strade)	4'950.00	0.00	9'900.00	4'950.00	4'950.00	5.0%	248.00	4'702.00	4'950.00	0.00
Altri investimenti	0.00	0.00	0.00	0.00	0.00	20.0%	0.00	0.00	0.00	0.00
	11'416'644.65	7'235'100.00	656'900.00	54'950.00	7'837'050.00		308'086.00	15'764.00	323'850.00	7'513'200.00

Ammortamento medio beni amministrativi

2.84%

I commenti dedicati alle principali variazioni delle spese correnti si concludono con la presentazione dei grafici che mostrano la ripartizione delle spese secondo il loro genere e il raffronto delle uscite, sempre per servizio, con il preventivo 2017.



RICAVI CORRENTI

I ricavi correnti inseriti nel preventivo 2018 dell'Azienda comunale dell'acqua potabile, nel loro assieme, presentano un aumento di Fr. 300.-- rispetto al preventivo dell'anno in corso e si attestano in complessivi Fr. 718'660.--.

500.435.10 RIC microcentrale elettrica serbatoio Pianascio (Cugnasco-Gerra)

preventivo 2018	preventivo 2017	consuntivo 2016
40'000.--	55'000.--	39'433.93

Il provento derivante dalla vendita dell'energia elettrica prodotta dalla microcentrale situata nel serbatoio di Pianascio è stato ridotto di Fr. 15'000.-- rispetto al preventivo 2017.

Come si è già avuto modo di scrivere nel messaggio municipale accompagnante i conti consuntivi 2016 dell'Azienda, il minor ricavo è da ricondurre sia a una produzione media inferiore rispetto alle previsioni inserite nella relazione tecnica dello studio Sciarini di Vira Gambarogno, sia all'entità della remunerazione pure inferiore rispetto a quanto prospettato.

Nelle scorse settimane la problematica è stata sottoposta, per ulteriori approfondimenti, allo Studio Sciarini.

4. Rete e impianti Val Pesta

Per facilitare la lettura e l'esame delle cifre che si riferiscono esclusivamente alla rete e agli impianti della Val Pesta, di seguito sono presentati alcuni confronti con il preventivo 2017 e la ripartizione della spesa per servizio.

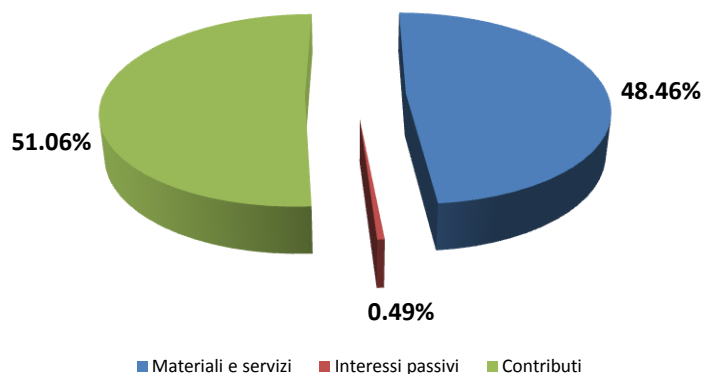
Confronto Preventivi 2018-2017 (Val Pesta)

Cto. Servizio	P2018		P2017	
	Spese	Ricavi	Spese	Ricavi
110 Materiali e servizi	49'920.00		51'920.00	
210 Interessi passivi	500.00		500.00	
410 Contributi	52'600.00		52'600.00	
510 Tasse e rimborsi*		100.00		100.00
	103'020.00	100.00	105'020.00	100.00
Saldo da ripartire		102'920.00		104'920.00
Totali a pareggio	103'020.00	103'020.00	105'020.00	105'020.00

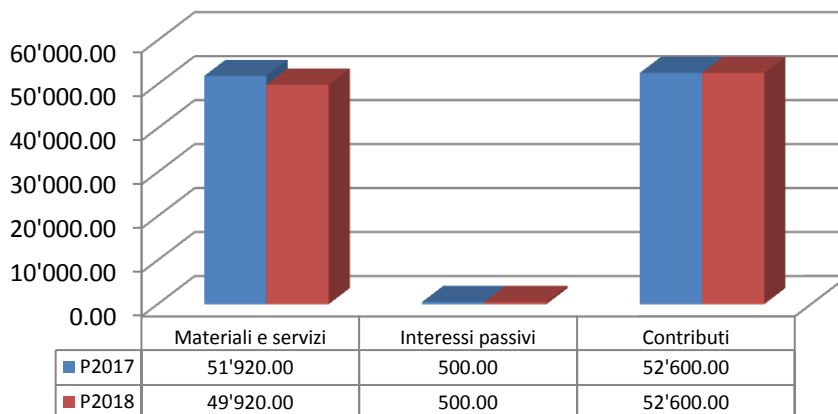
* escl. rimborsi ACAP Locarno e Lavertezzo

Riparto tra Comuni convenzionati:	P2018	P2017
	Fr.	Fr.
Cugnasco-Gerra (3/6)	51'460.00	52'460.00
Locarno (2/6)	34'310.00	34'970.00
Lavertezzo (1/6)	17'150.00	17'490.00
Totale	102'920.00	104'920.00

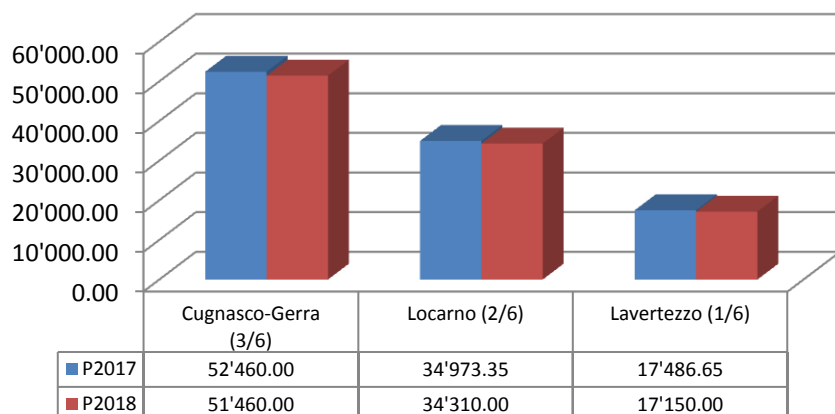
Ripartizione spese per servizio Preventivo 2018 (Val Pesta)



Confronto spese per servizio Preventivi 2017-2018 (Val Pesta)



Confronto riparto tra Comuni convenzionati Preventivi 2017-2018 (Val Pesta)



5. Il conto degli investimenti

Il conto degli investimenti in beni amministrativi presenta Fr. 656'900.-- di uscite mentre le entrate (escluso il riporto degli ammortamenti) ammontano a Fr. 54'950.--. L'onere netto d'investimento corrisponde a Fr. 601'950.--.

L'autofinanziamento si riduce di Fr. 4'050.-- passando da Fr. 379'990.-- del preventivo 2017 a Fr. 375'940.-- del preventivo in esame e copre nella misura del 62.45% l'onere netto d'investimento. Ne consegue che il preventivo 2018 prospetta una chiusura con un disavanzo totale sensibilmente inferiore, come emerge dal raffronto presentato di seguito.

	Preventivo 2018	Preventivo 2017	Variatz. 2018-2017
Uscite per investimenti	656'900.00	1'467'900.00	-811'000.00
Entrate per investimenti	54'950.00	279'750.00	-224'800.00
Onere netto d'investimento	601'950.00	1'188'150.00	-586'200.00
Ammortamenti amministrativi	323'850.00	342'050.00	-18'200.00
Avanzo / Disavanzo d'esercizio	52'090.00	37'940.00	14'150.00
Autofinanziamento	375'940.00	379'990.00	-4'050.00
Disavanzo totale	-226'010.00	-808'160.00	582'150.00

Il conto degli investimenti dell'Azienda comunale acqua potabile ha unicamente valore programmatico e non dev'essere votato (articolo 18 cpv. 2 del Regolamento sulla gestione finanziaria e sulla contabilità dei comuni). Il documento è stato allestito considerando tutte le opere già decise dal Consiglio comunale come pure i crediti già stanziati dal Municipio usufruendo della delega di competenze. In seguito è stato completato aggiungendo gli investimenti che l'Esecutivo intende realizzare nel corso del prossimo anno.

Tra le opere principali inserite nella gestione investimenti del preventivo 2018 figurano (tra parentesi l'importo al lordo inserito a preventivo in migliaia di franchi):

rete e impianti Cugnasco-Gerra:

- la sostituzione delle saracinesche in Via Locarno a Cugnasco (200);
- il collegamento con la rete di Gudo in località Malacarne e Pocciana (100);

rete e impianti Val Pesta:

- la conclusione dell'esecuzione degli interventi di protezione alla sorgente 1 (100).

Per tutti gli investimenti attualmente in corso o per quelli già votati che prenderanno avvio nel corso del 2018, si richiama integralmente quanto indicato nei rispettivi messaggi municipali.

Per tutte le altre opere inserite nel conto investimenti del preventivo 2018, le necessarie informazioni saranno fornite tramite appositi messaggi municipali, che saranno sottoposti all'attenzione del Legislativo, per esame e approvazione, al momento della richiesta del credito oppure, per quelle che saranno realizzate usufruendo della delega di competenza dal Consiglio comunale all'Esecutivo, in occasione della presentazione dei conti consuntivi.

In conclusione si segnala che allegata al preventivo, nella parte conclusiva, è inserita la tabella di controllo dei crediti che evidenzia l'andamento della loro utilizzazione. Eventuali sorpassi che dovessero presentarsi saranno giustificati in sede di consuntivo. La stessa cosa si dica nel caso si rendesse necessario richiedere dei crediti suppletivi in considerazione dell'entità del superamento dell'importo votato dal Consiglio comunale.

ASPETTI PROCEDURALI E FORMALI

Preavviso commissionale: l'esame del messaggio compete alla Commissione della gestione (articolo 172 della Legge organica comunale – LOC).

Quoziente di voto: per l'approvazione del seguente dispositivo di deliberazione è sufficiente la maggioranza semplice, ritenuto che i voti affermativi devono raggiungere almeno un terzo (9) dei membri del Consiglio comunale (articolo 61 cpv. 1 LOC).

Collisione di interesse: nessun consigliere si trova in una situazione di collisione di interesse (articoli 32, 64 e 83 LOC).

Referendum facoltativo: la decisione del Consiglio comunale non sottostà al referendum facoltativo (articolo 75 LOC).

PROPOSTA DI DECISIONE

Il Municipio propone al lodevole Consiglio comunale di voler approvare il preventivo allegato, deliberando come segue:

1. È approvato il preventivo 2018 dell'Azienda comunale acqua potabile di Cugnasco-Gerra, gestione corrente, che presenta un totale di uscite correnti di Fr. 666'570.--, ricavi correnti di Fr. 718'660.-- e un avanzo d'esercizio di Fr. 52'090.--.


PER IL MUNICIPIO

IL SINDACO

Gianni Nicoli

IL VICE SEGRETARIO

Maurizio Bravo



The image shows the official seal of the Municipality of Cugnasco-Gerra, which is circular and contains the text 'COMUNE DI CUGNASCO-GERRA' around a central emblem. To the left of the seal is a handwritten signature in blue ink, and to the right is another handwritten signature in blue ink. The signatures are positioned as if they are the official signatures of the Mayor and the Vice Secretary, respectively.

Allegati:

- riassunto del preventivo
- gestione corrente: ricapitolazione istituzionale-funzionale (per servizio)
- gestione corrente: ricapitolazione per genere di conto
- gestione corrente: dettaglio
- gestione investimenti: ricapitolazione istituzionale-funzionale (per servizio)
- gestione investimenti: ricapitolazione per genere di conto
- gestione investimenti: dettaglio
- tabella di controllo dei crediti d'investimento



PREVENTIVO SECONDO LA CLASSIFICAZIONE ISTITUZIONALE = FUNZIONALE
PER L'ANNO 2018

ACAP CUGNASCO-GERRA	
Pagina	1

	RIASSUNTO	PREVENTIVO 2018	PREVENTIVO 2017
CONTO DI GESTIONE CORRENTE			
Uscite correnti	342'720.00		338'370.00
Ammortamenti amministrativi	323'850.00		342'050.00
Addebiti interni	0.00		0.00
Totale spese correnti		666'570.00	680'420.00
Entrate correnti	718'660.00		718'360.00
Accrediti interni	0.00		0.00
Totale ricavi correnti		718'660.00	718'360.00
Avanzo d'esercizio		52'090.00	37'940.00
CONTO DEGLI INVESTIMENTI IN BENI AMMINISTRATIVI			
Uscite per investimenti		656'900.00	1'467'900.00
Entrate per investimenti <i>(escluso il riporto degli ammortamenti 68*)</i>		54'950.00	279'750.00
Onere netto di investimento		601'950.00	1'188'150.00



PREVENTIVO SECONDO LA CLASSIFICAZIONE ISTITUZIONALE = FUNZIONALE
PER L'ANNO 2018

ACAP CUGNASCO-GERRA	
Pagina	2

	RIASSUNTO	PREVENTIVO 2018	PREVENTIVO 2017
CONTO DI CHIUSURA			
Onere netto d'investimento		601'950.00	1'188'150.00
Ammortamenti amministrativi	323'850.00		342'050.00
Avanzo / disavanzo d'esercizio	52'090.00		37'940.00
Autofinanziamento		375'940.00	379'990.00
Disavanzo totale		-226'010.00	-808'160.00

Il preventivo è stato approvato dal Municipio nella seduta del 4.12.2017, con risoluzione no. 1784.



PREVENTIVO SECONDO LA CLASSIFICAZIONE ISTITUZIONALE = FUNZIONALE
PER L'ANNO 2018

ACAP CUGNASCO-GERRA	
Pagina	3

DICASTERO	RICAPITOLAZIONE CONTO DI GESTIONE CORRENTE				PREVENTIVO 2017		
	PREVENTIVO 2018		2018		SPESE CORRENTI	RICAVI CORRENTI	
	SPESE CORRENTI		RICAVI CORRENTI				
1	MATERIALI E SERVIZI	159'620.00	23.95%	0.00	0.00 %	159'220.00	0.00
2	INTERESSI PASSIVI	30'000.00	4.50%	0.00	0.00 %	30'000.00	0.00
3	AMMORTAMENTI	328'850.00	49.33%	0.00	0.00 %	343'050.00	0.00
4	CONTRIBUTI	148'100.00	22.22%	0.00	0.00 %	148'150.00	0.00
5	TASSE E RIMBORSI	0.00	0.00%	718'660.00	107.81 %	0.00	718'360.00
T O T A L I		666'570.00	100.00 %	718'660.00	107.81 %	680'420.00	718'360.00
MAGGIOR ENTRATA						37'940.00	
AVANZO D'ESERCIZIO		52'090.00	7.81 %				
T O T A L I A P A R E G G I O		718'660.00		718'660.00		718'360.00	718'360.00



PREVENTIVO SECONDO LA CLASSIFICAZIONE ISTITUZIONALE = FUNZIONALE
PER L'ANNO 2018

ACAP CUGNASCO-GERRA	
Pagina	4

RICAPITOLAZIONE CONTO DI GESTIONE CORRENTE
PRIMA RICAPITOLAZIONE
Fr. SPESE %

		Fr.	SPESE	%	Fr.	RICAVI	%
1	MATERIALI E SERVIZI						
100	Materiali e servizi (Cugnasco-Gerra)	109'700.00		16.46	0.00		0.00
110	Materiali e servizi (Val Pesta)	49'920.00		7.49	0.00		0.00
	TOTALE PER DICASTERO	159'620.00			0.00		
2	INTERESSI PASSIVI						
200	Interessi passivi (Cugnasco-Gerra)	29'500.00		4.43	0.00		0.00
210	Interessi passivi (Val Pesta)	500.00		0.08	0.00		0.00
	TOTALE PER DICASTERO	30'000.00			0.00		
3	AMMORTAMENTI						
300	Ammortamenti	328'850.00		49.33	0.00		0.00
	TOTALE PER DICASTERO	328'850.00			0.00		
4	CONTRIBUTI						
400	Contributi (Cugnasco-Gerra)	95'500.00		14.33	0.00		0.00
410	Contributi (Val Pesta)	52'600.00		7.89	0.00		0.00
	TOTALE PER DICASTERO	148'100.00			0.00		
5	TASSE E RIMBORSI						
500	Tasse e rimborsi (Cugnasco-Gerra)	0.00		0.00	666'100.00		99.93
510	Tasse e rimborsi (Val Pesta)	0.00		0.00	52'560.00		7.89
	TOTALE PER DICASTERO	0.00			718'660.00		
TOTALI		666'570.00		100.00 %	718'660.00		107.81 %
AVANZO D'ESERCIZIO		52'090.00		7.81 %			
TOTALI A PAREGGIO		718'660.00			718'660.00		



PREVENTIVO SECONDO LA CLASSIFICAZIONE ISTITUZIONALE = FUNZIONALE
PER L'ANNO 2018

ACAP CUGNASCO-GERRA	
Pagina	5

RICAPITOLAZIONE PER GENERE DI CONTO

CONTO	%	DESCRIZIONE DEL CONTO	PREVENTIVO 2018	PREVENTIVO 2017	CONSUNTIVO 2016
3	100.00	SPESE CORRENTI	666'570.00	680'420.00	707'921.06
31	43.45	SPESE PER BENI E SERVIZI	289'620.00	289'220.00	324'050.06
310	1.28	MATERIALE D'UFFICIO E STAMPATI	8'500.00	10'500.00	6'834.00
311	0.15	ACQUISTO MOBILI,MACCHINE,VEICOLI ED ATTREZZATURE	1'000.00	1'000.00	454.80
312	2.25	ACQUA, ENERGIA, COMBUSTIBILI	15'000.00	15'000.00	15'948.50
313	0.60	MATERIALE DI CONSUMO	4'000.00	3'500.00	5'004.95
314	15.00	MANUTENZIONE IMPIANTI	100'000.00	100'000.00	126'969.26
318	24.17	SERVIZI ED ONORARI	161'120.00	159'220.00	168'838.55
32	4.50	INTERESSI PASSIVI	30'000.00	30'000.00	7'675.00
322	4.50	INTERESSI PASSIVI PER DEBITI A MEDIA E LUNGA SCADENZA	30'000.00	30'000.00	7'675.00
33	49.33	AMMORTAMENTI	328'850.00	343'050.00	358'896.00
330	0.75	AMMORTAMENTI BENI PATRIMONIALI	5'000.00	1'000.00	34'270.30
331	46.22	AMMORTAMENTI ORDINARI BENI AMMINISTRATIVI	308'086.00	327'112.00	311'757.00
332	2.36	AMMORTAMENTI SUPPLEMENTARI BENI AMMINISTRATIVI	15'764.00	14'938.00	12'868.70
35	0.32	RIMBORSI AD ENTI PUBBLICI	2'100.00	2'100.00	2'100.00
352	0.32	COMUNI E CONSORZI COMUNALI	2'100.00	2'100.00	2'100.00
36	2.40	CONTRIBUTI PROPRI	16'000.00	16'050.00	15'200.00
362	1.98	COMUNI E CONSORZI	13'200.00	13'250.00	13'200.00
365	0.08	ISTITUZIONI PRIVATE	500.00	500.00	0.00
367	0.35	ESTERO	2'300.00	2'300.00	2'000.00



PREVENTIVO SECONDO LA CLASSIFICAZIONE ISTITUZIONALE = FUNZIONALE
PER L'ANNO 2018

ACAP CUGNASCO-GERRA	
Pagina	6

RICAPITOLAZIONE PER GENERE DI CONTO

CONTO	%	DESCRIZIONE DEL CONTO	PREVENTIVO 2018	PREVENTIVO 2017	CONSUNTIVO 2016
4	100.00	RICAVI CORRENTI	718'660.00	718'360.00	628'997.48
41	0.08	REGALIE E CONCESSIONI	600.00	600.00	300.00
410	0.08	REGALIE E CONCESSIONI	600.00	600.00	300.00
42	0.07	REDDITI DELLA SOSTANZA	500.00	500.00	766.10
420	0.07	INTERESSI DA BANCHE	500.00	500.00	766.10
43	92.55	RICAVI PER PRESTAZIONI,VENDITE,TASSE,DIRITTI,MULTE	665'100.00	664'800.00	580'550.03
431	0.28	TASSE PER SERVIZI AMMINISTRATIVI	2'000.00	1'000.00	3'790.00
434	80.29	ALTRE TASSE D'UTILIZZAZIONE E SERVIZI	577'000.00	563'000.00	489'468.35
435	11.76	VENDITE	84'500.00	99'500.00	86'003.93
436	0.21	RIMBORSI	1'500.00	1'200.00	866.00
439	0.01	ALTRI RICAVI	100.00	100.00	421.75
45	7.30	RIMBORSI DA ENTI PUBBLICI	52'460.00	52'460.00	47'381.35
452	7.30	COMUNI E CONSORZI COMUNALI	52'460.00	52'460.00	47'381.35



PREVENTIVO SECONDO LA CLASSIFICAZIONE ISTITUZIONALE = FUNZIONALE
PER L'ANNO 2018

ACAP CUGNASCO-GERRA	
Pagina	7

1	MATERIALI E SERVIZI	PREVENTIVO 2018		PREVENTIVO 2017	CONSUNTIVO 2016
		SPESE	RICAVI		
100	Materiali e servizi (Cugnasco-Gerra)				
3	SPESE CORRENTI				
310.00	Materiale d'ufficio	800.00		800.00	560.00
310.01	Spese controllo Aquati	5'500.00		5'500.00	5'148.05
311.00	Apparecchiature informatiche	1'000.00		1'000.00	454.80
312.00	Energia elettrica	15'000.00		15'000.00	15'948.50
313.00	Materiale per allacciamenti	500.00		500.00	0.00
313.01	Acquisto attrezzi	500.00		500.00	0.00
313.02	Materiale di consumo	1'000.00		500.00	1'069.95
314.00	Manutenzione e ammodernamento rete e impianti	60'000.00		60'000.00	89'533.51
318.00	Servizi e onorari	5'000.00		5'000.00	12'044.10
318.01	Tasse CCP	2'000.00		2'000.00	1'595.70
318.02	Spese postali	2'000.00		2'500.00	1'265.30
318.03	Revisione contabile	1'000.00		1'000.00	1'000.00
318.04	Altre spese	2'500.00		2'500.00	7'048.25
318.06	Spese esecutive	1'000.00		500.00	0.00
318.08	Tasse telefoniche	4'500.00		3'000.00	1'351.05
318.09	Assicurazione incendio e danni natura	1'600.00		1'500.00	1'613.90
318.10	Assicurazione rottura macchine	5'800.00		5'500.00	5'413.30
	TOTALE RICAVI		0.00	0.00	0.00
	TOTALE SPESE	109'700.00		107'300.00	144'046.41
	SALDO		109'700.00	107'300.00	144'046.41
110	Materiali e servizi (Val Pesta)				
3	SPESE CORRENTI				
310.00	Materiale d'ufficio	200.00		200.00	200.00
310.01	Spese controllo Aquati	2'000.00		4'000.00	925.95



PREVENTIVO SECONDO LA CLASSIFICAZIONE ISTITUZIONALE = FUNZIONALE
PER L'ANNO 2018

ACAP CUGNASCO-GERRA	
Pagina	8

1	MATERIALI E SERVIZI	PREVENTIVO 2018		PREVENTIVO 2017	CONSUNTIVO 2016
		SPESE	RICAVI		
110	Materiali e servizi (Val Pesta)				
3	SPESE CORRENTI				
313.01	Acquisto attrezzi	1'000.00		1'000.00	3'055.55
313.02	Materiale di consumo	1'000.00		1'000.00	879.45
314.00	Manutenzione e ammodernamento rete e impianti	40'000.00		40'000.00	37'435.75
318.00	Servizi e onorari	0.00		0.00	2'350.00
318.02	Spese postali	300.00		300.00	300.00
318.03	Revisione contabile	120.00		120.00	111.10
318.04	Altre spese	500.00		500.00	0.00
318.08	Tasse telefoniche	200.00		200.00	297.95
318.09	Assicurazione incendio e danni natura	3'200.00		3'200.00	3'115.10
318.11	Assicurazione RC e professionale	1'400.00		1'400.00	1'332.80
	TOTALE RICAVI		0.00	0.00	0.00
	TOTALE SPESE	49'920.00		51'920.00	50'003.65
	SALDO		49'920.00	51'920.00	50'003.65



PREVENTIVO SECONDO LA CLASSIFICAZIONE ISTITUZIONALE = FUNZIONALE
PER L'ANNO 2018

ACAP CUGNASCO-GERRA	
Pagina	9

2	INTERESSI PASSIVI	PREVENTIVO 2018		PREVENTIVO 2017	CONSUNTIVO 2016
		SPESE	RICAVI		
200	<i>Interessi passivi (Cugnasco-Gerra)</i>				
3	SPESE CORRENTI				
322.00	Interessi in c/c ACAP-Comune	29'500.00		29'500.00	7'435.00
	TOTALE RICAVI		0.00	0.00	0.00
	TOTALE SPESE	29'500.00		29'500.00	7'435.00
	SALDO		29'500.00	29'500.00	7'435.00
210	<i>Interessi passivi (Val Pesta)</i>				
3	SPESE CORRENTI				
322.00	Interessi in c/c ACAP-Comune	500.00		500.00	240.00
	TOTALE RICAVI		0.00	0.00	0.00
	TOTALE SPESE	500.00		500.00	240.00
	SALDO		500.00	500.00	240.00



PREVENTIVO SECONDO LA CLASSIFICAZIONE ISTITUZIONALE = FUNZIONALE
PER L'ANNO 2018

ACAP CUGNASCO-GERRA	
Pagina	10

3	AMMORTAMENTI	PREVENTIVO 2018		PREVENTIVO 2017	CONSUNTIVO 2016
		SPESE	RICAVI		
300	<i>Ammortamenti</i>				
3	SPESE CORRENTI				
330.00	Ammortamento debitori	5'000.00		1'000.00	34'270.30
331.00	Ammortamento terreni	606.00		606.00	606.00
331.01	Ammortamento rete di distribuzione	172'718.00		186'328.00	159'041.00
331.03	Ammortamento contatori	16'055.00		16'178.00	14'430.00
331.05	Ammortamento contributi per investimenti (rete)	13'224.00		13'224.00	13'224.00
331.06	Ammortamento altri investimenti	0.00		0.00	11'067.00
331.07	Ammortamento serbatoi, camere rottura (manufatti)	64'002.00		60'284.00	63'480.00
331.08	Serbatoi, camere rottura (armature idrauliche)	10'134.00		9'460.00	10'134.00
331.09	Installazioni di trattamento e disinfezione	1'991.00		1'991.00	1'991.00
331.10	Apparecchi informatici e di telecomunicazione	0.00		10'979.00	10'979.00
331.20	Ammortamento sorgenti (manufatti)	13'124.00		11'923.00	10'673.00
331.21	Ammortamento contributi per investimenti (sorgenti)	958.00		958.00	958.00
331.22	Ammortamento contributi per investimenti (strade)	248.00		743.00	248.00
331.30	Microcentrali elettriche (parti elettromeccaniche)	15'026.00		14'438.00	14'926.00
332.00	Ammortamento supplementare beni amministrativi	15'764.00		14'938.00	12'868.70
	TOTALE RICAVI		0.00	0.00	0.00
	TOTALE SPESE	328'850.00		343'050.00	358'896.00
	SALDO		328'850.00	343'050.00	358'896.00



PREVENTIVO SECONDO LA CLASSIFICAZIONE ISTITUZIONALE = FUNZIONALE
PER L'ANNO 2018

ACAP CUGNASCO-GERRA	
Pagina	11

4	CONTRIBUTI	PREVENTIVO 2018		PREVENTIVO 2017	CONSUNTIVO 2016
		SPESE	RICAVI		
400	Contributi (Cugnasco-Gerra)				
3	SPESE CORRENTI				
318.05	Al Comune, per amministrazione e sorveglianza	80'000.00		80'000.00	80'000.00
362.00	Indennizzo al Patriziato di Cugnasco per sfruttamento sorgenti	13'200.00		13'250.00	13'200.00
367.00	Centesimo solidarietà	2'300.00		2'300.00	2'000.00
	TOTALE RICAVI		0.00	0.00	0.00
	TOTALE SPESE	95'500.00		95'550.00	95'200.00
	SALDO		95'500.00	95'550.00	95'200.00
410	Contributi (Val Pesta)				
3	SPESE CORRENTI				
318.05	Al Comune, per amministrazione e sorveglianza	50'000.00		50'000.00	50'000.00
352.10	Contributo al Consorzio strada Medoscio-Monti Motti	2'100.00		2'100.00	2'100.00
365.10	Contributi a diversi enti	500.00		500.00	0.00
	TOTALE RICAVI		0.00	0.00	0.00
	TOTALE SPESE	52'600.00		52'600.00	52'100.00
	SALDO		52'600.00	52'600.00	52'100.00



PREVENTIVO SECONDO LA CLASSIFICAZIONE ISTITUZIONALE = FUNZIONALE
PER L'ANNO 2018

ACAP CUGNASCO-GERRA	
Pagina	12

5	TASSE E RIMBORSI	PREVENTIVO 2018		PREVENTIVO 2017	CONSUNTIVO 2016
		SPESE	RICAVI		
500	Tasse e rimborsi (Cugnasco-Gerra)				
4	RICAVI CORRENTI				
410.00	Privativa		600.00	600.00	300.00
420.00	Interessi attivi		500.00	500.00	766.10
431.00	Tasse richiami di pagamento		2'000.00	1'000.00	3'790.00
434.00	Tasse di abbonamento		310'000.00	300'000.00	291'747.60
434.01	Tasse sul consumo		190'000.00	190'000.00	162'013.25
434.02	Tasse noleggio contatori		47'000.00	45'000.00	46'050.20
434.03	Tasse di allacciamento		20'000.00	20'000.00	-5'193.10
434.04	Tasse per cantieri edili		10'000.00	8'000.00	-5'149.60
435.00	Vendite ad altri Comuni		44'500.00	44'500.00	46'570.00
435.10	RIC microcentrale elettrica serbatoio Pianascio		40'000.00	55'000.00	39'433.93
436.01	Rimborso spese per allacciamenti e altre prestazioni		1'000.00	1'000.00	0.00
436.03	Recupero spese esecutive		500.00	200.00	866.00
439.00	Altri ricavi		0.00	0.00	421.75
	TOTALE RICAVI		666'100.00	665'800.00	581'616.13
	TOTALE SPESE	0.00		0.00	0.00
	SALDO	666'100.00		-665'800.00	-581'616.13
510	Tasse e rimborsi (Val Pesta)				
4	RICAVI CORRENTI				
439.00	Altri ricavi		100.00	100.00	0.00
452.10	Rimborso da ACAP Locarno		34'970.00	34'970.00	31'587.55
452.20	Rimborso da ACAP Lavertezzo		17'490.00	17'490.00	15'793.80
	TOTALE RICAVI		52'560.00	52'560.00	47'381.35
	TOTALE SPESE	0.00		0.00	0.00
	SALDO	52'560.00		-52'560.00	-47'381.35



PREVENTIVO SECONDO LA CLASSIFICAZIONE ISTITUZIONALE = FUNZIONALE
PER L'ANNO 2018

ACAP CUGNASCO-GERRA	
Pagina	13

RICAPITOLAZIONE CONTO DI INVESTIMENTO

D I C A S T E R O	U S C I T E		E N T R A T E		U S C I T E		E N T R A T E	
	PREVENTIVO	2018	PREVENTIVO	2017	PREVENTIVO	2017	PREVENTIVO	2017
6	USCITE PER INVESTIMENTI	656'900.00	100.00 %	0.00	0.00 %	1'467'900.00	0.00	
7	ENTRATE PER INVESTIMENTI	0.00	0.00 %	378'800.00	57.66 %	0.00	621'800.00	
TOTALI		656'900.00	100.00%	378'800.00	57.66 %	1'467'900.00	621'800.00	
SALDO				278'100.00	42.34 %		846'100.00	
TOTALI A PAREGGIO		656'900.00		656'900.00		1'467'900.00	1'467'900.00	



PREVENTIVO SECONDO LA CLASSIFICAZIONE ISTITUZIONALE = FUNZIONALE
PER L'ANNO 2018

ACAP CUGNASCO-GERRA	
Pagina	14

RICAPITOLAZIONE CONTO DI INVESTIMENTO
PRIMA RICAPITOLAZIONE
U S C I T E

ENTRATE

6 USCITE PER INVESTIMENTI

600	Uscite per investimenti (Cugnasco-Gerra)	547'000.00	83.27	%	0.00	0.00 %
610	Uscite per investimenti (Val Pesta)	109'900.00	16.73	%	0.00	0.00 %
TOTALE PER DICASTERO		656'900.00			0.00	

7 ENTRATE PER INVESTIMENTI

700	Entrate per investimenti (Cugnasco-Gerra)	0.00	0.00	%	323'850.00	49.30 %
710	Entrate per investimenti (Val Pesta)	0.00	0.00	%	54'950.00	8.37 %
TOTALE PER DICASTERO		0.00			378'800.00	

TOTALI		656'900.00	100.00	%	378'800.00	57.66 %
SALDO					278'100.00	42.34 %
TOTALI A PAREGGIO		656'900.00			656'900.00	



PREVENTIVO SECONDO LA CLASSIFICAZIONE ISTITUZIONALE = FUNZIONALE
PER L'ANNO 2018

ACAP CUGNASCO-GERRA	
Pagina	15

RICAPITOLAZIONE PER GENERE DI CONTO

CONTO	%	DESCRIZIONE DEL CONTO	PREVENTIVO 2018	PREVENTIVO 2017
5	100.00	USCITE PER INVESTIMENTI IN BENI AMMINISTRATIVI	656'900.00	1'467'900.00
50	98.49	INVESTIMENTI IN BENI AMMINISTRATIVI	647'000.00	1'458'000.00
501	94.69	OPERE DEL GENIO CIVILE	622'000.00	1'433'000.00
506	3.81	MOBILI,MACCHINE,VEICOLI,ATTREZZATURE,ISTALLAZIONI	25'000.00	25'000.00
56	1.51	CONTRIBUTI PROPRI	9'900.00	9'900.00
562	1.51	COMUNI E CONSORZI COMUNALI	9'900.00	9'900.00



PREVENTIVO SECONDO LA CLASSIFICAZIONE ISTITUZIONALE = FUNZIONALE
PER L'ANNO 2018

ACAP CUGNASCO-GERRA	
Pagina	16

RICAPITOLAZIONE PER GENERE DI CONTO

CONTO	%	DESCRIZIONE DEL CONTO	PREVENTIVO 2018	PREVENTIVO 2017
6	100.00	ENTRATE PER INVESTIMENTI IN BENI AMMINISTRATIVI	378'800.00	621'800.00
66	14.51	CONTRIBUTI PER INVESTIMENTI PROPRI	54'950.00	279'750.00
661	0.00	CANTONI	0.00	103'800.00
662	14.51	COMUNI E CONSORZI COMUNALI	54'950.00	175'950.00
68	85.49	RIPORTO DEGLI AMMORTAMENTI	323'850.00	342'050.00
681	81.33	BENI AMMINISTRATIVI: AMMORTAMENTI ORDINARI	308'086.00	327'112.00
682	4.16	BENI AMMINISTRATIVI: AMMORTAMENTI SUPPLEMENTARI	15'764.00	14'938.00



PREVENTIVO SECONDO LA CLASSIFICAZIONE ISTITUZIONALE = FUNZIONALE
PER L'ANNO 2018

6	USCITE PER INVESTIMENTI	RIS. C.C.	IMPORTO VOTATO TOT.	PREVENTIVO 2018		PREVENTIVO 2017
				USCITE	ENTRATE	
600	Uscite per investimenti (Cugnasco-Gerra)					
5	USCITE PER INVESTIMENTI IN BENI AMMINISTRATIVI					
501.50	PGA Cugnasco: colleg. con Gudo (Malacarne e Pocciana)			100'000.00		310'000.00
501.54	PGA Cugnasco: Via Boscioredo (103)	06-03-2017	272'000.00	72'000.00		273'000.00
501.60	Sostituzione condotta (Via Cantonale e Via Resega) e saracinesche (Via Locarno)	06-03-2017	667'190.00	200'000.00		400'000.00
501.99	Altri investimenti			150'000.00		150'000.00
506.00	Acquisto contatori		256'967.40	25'000.00		25'000.00
	TOTALE ENTRATE				0.00	0.00
	TOTALE USCITE			547'000.00		1'158'000.00
	SALDO				547'000.00	1'158'000.00
610	Uscite per investimenti (Val Pesta)					
5	USCITE PER INVESTIMENTI IN BENI AMMINISTRATIVI					
501.91	Sorgente 1 Val Pesta: interventi di protezione	19-06-2017	190'000.00	100'000.00		100'000.00
562.10	Contributo sistemazione strada Medoscio-Monti Motti	30-03-2015	171'600.00	9'900.00		9'900.00
	TOTALE ENTRATE				0.00	0.00
	TOTALE USCITE			109'900.00		309'900.00
	SALDO				109'900.00	309'900.00



PREVENTIVO SECONDO LA CLASSIFICAZIONE ISTITUZIONALE = FUNZIONALE
PER L'ANNO 2018

ACAP CUGNASCO-GERRA	
Pagina	18

7	ENTRATE PER INVESTIMENTI	RIS. C.C.	IMPORTO VOTATO TOT.	PREVENTIVO 2018		PREVENTIVO 2017
				USCITE	ENTRATE	
700	Entrate per investimenti (Cugnasco-Gerra)					
6	ENTRATE PER INVESTIMENTI IN BENI AMMINISTRATIVI					
681.00	Riporto ammortamenti ordinari beni amministrativi				308'086.00	327'112.00
682.00	Riporto ammortamenti supplementari beni amministrativi				15'764.00	14'938.00
	TOTALE ENTRATE				323'850.00	342'050.00
	TOTALE USCITE			0.00		0.00
	SALDO			323'850.00		-342'050.00
710	Entrate per investimenti (Val Pesta)					
6	ENTRATE PER INVESTIMENTI IN BENI AMMINISTRATIVI					
662.04	Sistemazione strada Medoscio-Monti Motti: contributo ACAP Locarno	30-03-2015	57'200.00		3'300.00	3'300.00
662.05	Sistemazione strada Medoscio-Monti Motti: contributo ACAP Lavertezzo	30-03-2015	28'600.00		1'650.00	1'650.00
662.06	ACAP Locarno: interventi di protezione sorgente 1				33'330.00	33'330.00
662.07	ACAP Lavertezzo: interventi di protezione sorgente 1				16'670.00	16'670.00
	TOTALE ENTRATE				54'950.00	279'750.00
	TOTALE USCITE			0.00		0.00
	SALDO			54'950.00		-279'750.00

AZIENDA COMUNALE ACQUA POTABILE DI CUGNASCO-GERRA
TABELLA CONTROLLO CREDITI INVESTIMENTO - PREVENTIVO 2018

	Denominazione	Data risoluzione	Scadenza	Credito	Utilizzato 2017	Totale utilizzato	Sorpasso / Minor uscita (-)	Disponibile	Stato di avanzamento
				Fr.	Fr.	Fr.	Fr.	Fr.	
1	Credito quadro investimenti	15.01.2001	31.12.2004	290'000.00	40'395.00	297'399.05	0.00	-7'399.05	lavoro concluso
2	Contatori *			280'072.15	0.00	280'072.15	0.00	0.00	nulla da segnalare
3	Risanamento sorgenti Agarone, Fontai, Scolari: manufatto	20.03.2012	31.12.2014	250'000.00	3'033.85	189'415.65	0.00	60'584.35	lavoro concluso - verifica liquidazione
4	Risanamento sorgenti Pian dell'acqua: manufatto	20.03.2012	31.12.2014	449'000.00	0.00	240'547.50	0.00	208'452.50	lavoro concluso - verifica liquidazione
5	Risanamento serbatoio Fontanascia: manufatto	20.03.2012	31.12.2014	295'700.00	0.00	236'482.25	0.00	59'217.75	lavoro concluso - verifica liquidazione
6	Risanamento serbatoio Fontanascia: condotte	20.03.2012	31.12.2014	133'000.00	0.00	124'162.30	0.00	8'837.70	lavoro concluso - verifica liquidazione
7	Risanamento serbatoio Fontanascia: armature idrauliche	20.03.2012	31.12.2014	97'100.00	0.00	63'389.05	0.00	33'710.95	lavoro concluso - verifica liquidazione
8	Risanamento serbatoio Fontanascia: installazioni di trattamento	20.03.2012	31.12.2014	27'500.00	0.00	18'657.65	0.00	8'842.35	lavoro concluso - verifica liquidazione
9	Risanamento serbatoio Fontanascia: app. di telecomunicazione	20.03.2012	31.12.2014	13'700.00	0.00	13'535.85	0.00	164.15	lavoro concluso - verifica liquidazione
10	Risanamento serbatoio Brancadella: manufatto	20.03.2012	31.12.2014	169'500.00	0.00	142'210.60	0.00	27'289.40	lavoro concluso - verifica liquidazione
11	Risanamento serbatoi Brancadella e Pian Restello: condotte	20.03.2012	31.12.2014	119'000.00	0.00	89'526.90	0.00	29'473.10	lavoro concluso - verifica liquidazione
12	Risanamento serbatoio Brancadella: armature idrauliche	20.03.2012	31.12.2014	83'400.00	0.00	66'351.65	0.00	17'048.35	lavoro concluso - verifica liquidazione
13	Risanamento serbatoio Brancadella: app. di telecomunicazione	20.03.2012	31.12.2014	4'100.00	0.00	14'301.50	0.00	-10'201.50	lavoro concluso - verifica liquidazione
14	Risanamento serbatoio Brancadella: installazioni di trattamento	20.03.2012	31.12.2014	0.00	0.00	21'153.60	0.00	-21'153.60	lavoro concluso - verifica liquidazione
15	Risanamento serbatoio Pian Restello: manufatto	20.03.2012	31.12.2014	182'900.00	0.00	179'140.20	0.00	3'759.80	lavoro concluso - verifica liquidazione
16	Risanamento serbatoio Pian Restello: armature idrauliche	20.03.2012	31.12.2014	66'200.00	0.00	49'958.00	0.00	16'242.00	lavoro concluso - verifica liquidazione
17	Risanamento serbatoio Pian Restello: app. di telecomunicazione	20.03.2012	31.12.2014	10'900.00	0.00	8'285.90	0.00	2'614.10	lavoro concluso - verifica liquidazione
18	Microcentrale elettrica Pianascio: microcentrale	07.10.2013	30.06.2015	317'000.00	2'006.95	300'519.45	0.00	16'480.55	lavoro concluso - in attesa liquidazione
19	Microcentrale elettrica Pianascio: condotte	07.10.2013	30.06.2015	409'000.00	1'545.75	318'686.30	0.00	90'313.70	lavoro concluso - in attesa liquidazione
20	Microcentrale elettrica Pianascio: camera di carico	07.10.2013	30.06.2015	175'000.00	1'196.75	244'445.75	0.00	-69'445.75	lavoro concluso - in attesa liquidazione
21	Risanamento serbatoio Medoscio	07.10.2013	30.06.2015	299'000.00	3'448.45	259'555.10	0.00	39'444.90	lavoro in corso
22	Contributo sistemazione strada Medoscio-Monti Motti	30.03.2015	31.12.2016	171'600.00	9'900.00	29'700.00	0.00	141'900.00	versamento 3. rata
23	Risanamento manufatti acquedotto Val Pesta - 2. tappa	30.03.2015	30.06.2016	356'000.00	33'388.30	204'731.00	0.00	151'269.00	lavoro concluso - in attesa liquidazione

AZIENDA COMUNALE ACQUA POTABILE DI CUGNASCO-GERRA
TABELLA CONTROLLO CREDITI INVESTIMENTO - PREVENTIVO 2018

	Denominazione	Data risoluzione	Scadenza	Credito	Utilizzato 2017	Totale utilizzato	Sorpasso / Minor uscita (-)	Disponibile	Stato di avanzamento
				Fr.	Fr.	Fr.	Fr.	Fr.	
24	PGA Cugnasco: Via Boscioredo (103)	06.03.2017	31.12.2018	272'000.00	1'715.20	1'715.20	0.00	270'284.80	lavoro in corso
25	Sostituzione condotta (Via Cantonale e Via Resega) e saracinesche (Via Locarno)	06.03.2017	31.12.2018	667'190.00	37'374.35	37'374.35	0.00	629'815.65	lavoro in corso
26	Sostituzione condotta ponte Nasset (Val Pesta)	06.03.2017	31.12.2017	57'000.00	37'459.00	37'459.00	0.00	19'541.00	lavoro concluso - manca onorario ingegnere
27	Sorgente 1 Val Pesta: interventi di protezione	19.06.2017	31.12.2017	190'000.00	1'411.60	1'411.60	0.00	188'588.40	lavoro in corso
				5'385'862.15	172'875.20	3'470'187.55	0.00	1'915'674.60	

* di competenza del Municipio (delega di competenza dal Consiglio comunale al Municipio)

N.B.: La tabella tiene conto delle registrazioni contabili effettuate fino al 30.11.2017.