

# Elezioni federali

## 20 ottobre 2019

---

### Materiale di voto

Il materiale di voto comprende la carta di legittimazione di voto, le schede ufficiali, le buste di voto per riporre la scheda votata, la guida elettorale federale e le istruzioni di voto.

### Voto per corrispondenza

È possibile votare per corrispondenza dal momento in cui si riceve il materiale di voto. **La stessa busta** ricevuta per posta dalla Cancelleria comunale serve anche come busta di trasmissione per il voto per corrispondenza. L'uso di buste non ufficiali non è ammesso.

Le schede devono pervenire alla Cancelleria comunale **entro le ore 12.00 di domenica 20 ottobre 2019**; le schede giunte dopo tale termine non sono prese in considerazione ai fini dello spoglio.

### Giorni di voto e voto all'ufficio elettorale


Gli uffici elettorali chiudono alle 12.00 di domenica 20 ottobre 2019.

I giorni e gli orari di voto sono decisi dal Municipio e sono indicati nel materiale di voto distribuito e pubblicati all'albo comunale. Il voto all'ufficio elettorale è ammesso solo negli orari di apertura degli uffici elettorali.

### Voto accompagnato

Il cittadino che, per evidente incapacità fisica, non è in grado di esprimere da solo il voto, può essere autorizzato a farsi accompagnare in cabina da una persona di sua fiducia. L'incapacità deve essere accertata dall'ufficio elettorale anche dinnanzi ad un certificato medico.

## Come si vota



Elezione del Consiglio degli Stati		
<input checked="" type="checkbox"/>	<b>Cognome e Nome</b> anno di nascita, domicilio	Partito A
<input type="checkbox"/>	<b>Cognome e Nome</b> anno di nascita, domicilio	Partito B
<input type="checkbox"/>	<b>Cognome e Nome</b> anno di nascita, domicilio	Partito C
<input type="checkbox"/>	<b>Cognome e Nome</b> anno di nascita, domicilio	Partito D
<input type="checkbox"/>	<b>Cognome e Nome</b> anno di nascita, domicilio	Partito E

### Come si vota per l'elezione del Consiglio degli Stati

Apporre una croce nella casella che affianca il nome del o dei candidati prescelti. Ogni elettore può esprimere al massimo due voti.

Può essere attribuito **al massimo un voto per ogni candidato**.

### Elezione di ballottaggio

L'eventuale elezione di ballottaggio avrà luogo domenica **17 novembre 2019**.

Elezione del Consiglio nazionale	
Lista	<b>Partito A</b>
<b>25</b>	
25.1	<b>Cognome e Nome</b> anno di nascita, professione, domicilio
25.2	<b>Cognome e Nome</b> anno di nascita, professione, domicilio
25.3	<b>Cognome e Nome</b> anno di nascita, professione, domicilio
25.3	<b>Cognome e Nome</b> anno di nascita, professione, domicilio

### Come si vota per l'elezione del Consiglio nazionale

Consultare la guida elettorale federale alle pagine 4 – 11 per esprimere il voto in modo corretto.

La scheda può contenere **al massimo otto nomi di candidati**, ma nessun nome può essere indicato **più di due volte (cumulo)**.

**Tutte le modifiche sulla scheda devono essere eseguite a mano.**

**L'elettore deve distruggere le schede non usate.**



### Importante

Nell'elezione del Consiglio nazionale votare e inserire una sola scheda nell'apposita busta di voto. Se la busta interna contiene più di una scheda, il voto è nullo!

## Voto per corrispondenza


L'elettore può votare per corrispondenza dal momento in cui riceve il materiale di voto.

La procedura prevede:

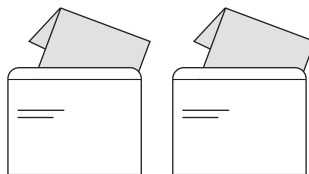
1. Compilare le schede di proprio pugno.



2. Per l'elezione del **Consiglio nazionale**, staccare la scheda scelta e compilata.

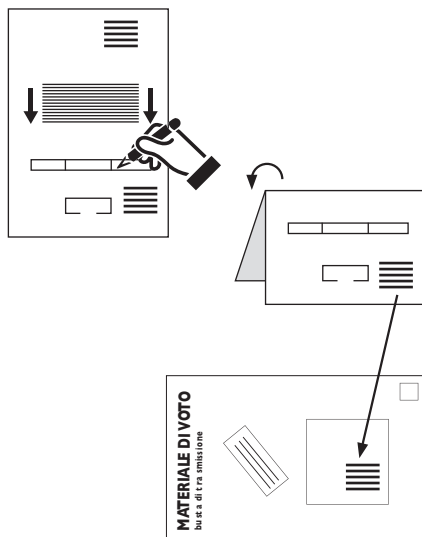


3. Inserire la scheda votata nell'apposita busta con la dicitura "Elezione del Consiglio degli Stati" rispettivamente "Elezione del Consiglio nazionale".



4. Completare la carta di legittimazione di voto con i dati personali e firmarla di proprio pugno, senza ritagliarla.

5. Introdurre correttamente la carta di legittimazione di voto nel senso indicato dalle frecce assieme alle due buste contenenti le schede votate. La medesima busta ricevuta con il materiale di voto serve anche per il voto per corrispondenza. **L'uso di buste non ufficiali non è ammesso.**



6. Chiudere la busta di trasmissione e assicurarsi che l'indirizzo di ritorno (Cancelleria comunale) sia **ben visibile** nella finestra della busta.

## Importante

Il voto per corrispondenza è **valido solo se accompagnato dalla carta di legittimazione di voto compilata e firmata**. Non usare buste non ufficiali e rivolgersi alla Cancelleria comunale per la sostituzione di materiale di voto o per informazioni.

## Motivi di nullità

Sono nulle le schede che:

- portano segni di riconoscimento o recano espressioni estranee all'elezione;
- non sono ufficiali;
- sono illeggibili;
- sono compilate o modificate non a mano;
- **nel voto per corrispondenza sono contenute in buste di trasmissione non ufficiali o non sono accompagnate dalla carta di legittimazione di voto compilata e firmata;**
- portano un numero di preferenziali superiore al numero degli eleggendi (vale solo per il Consiglio degli Stati);
- nell'apposita busta di voto sono contenute più schede (vale solo per il Consiglio nazionale).

## Sanzioni penali

**È punito con una multa, in particolare, chi raccoglie, riempie o modifica sistematicamente le schede dell'elezione (articolo 282bis del Codice penale svizzero).**

È punito con una pena detentiva fino a tre anni o una pena pecuniaria chiunque violi l'articolo 282 (frode elettorale) del Codice penale svizzero.

**Per ulteriori informazioni rivolgersi alla Cancelleria comunale oppure consultare il sito [www.ti.ch/diritti-politici](http://www.ti.ch/diritti-politici)**