



**Comune di  
Cugnasco-Gerra**

Via Locarno 7  
**6516 Cugnasco**  
Telefono  
091 850.50.30  
[www.cugnasco-gerra.ch](http://www.cugnasco-gerra.ch)  
[comune@cugnasco-gerra.ch](mailto:comune@cugnasco-gerra.ch)

## Municipio

---

Cugnasco,  
23 marzo 2020

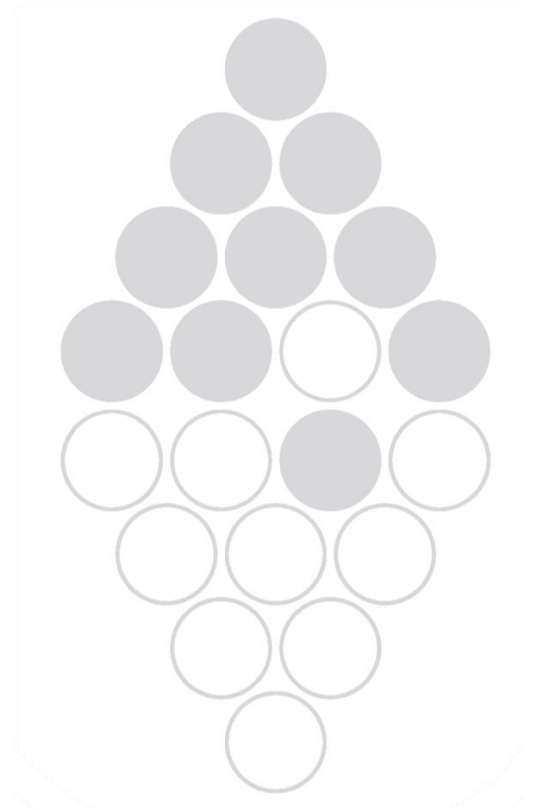
Risoluzione municipale  
**4111 - 23.3.2020**

# MESSAGGIO MUNICIPALE NO. 76

---

**Consuntivo 2019 dell'Azienda comunale acqua potabile di  
Cugnasco-Gerra**

---



**Commissione incaricata:**  
Commissione della gestione

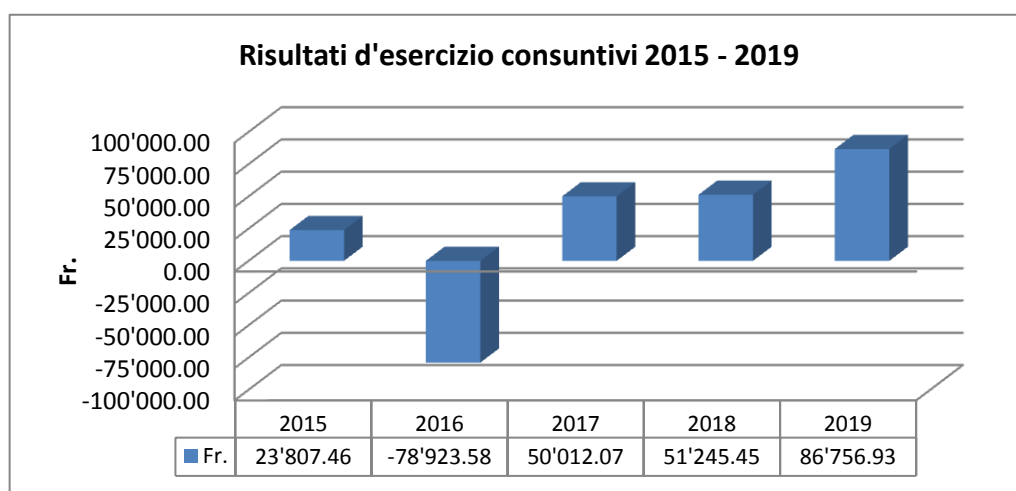
Signor/a Presidente,  
signore e signori Consiglieri comunali,

tramite il presente messaggio il Municipio vi sottopone, per esame e approvazione, il consuntivo 2019 dell'Azienda comunale acqua potabile di Cugnasco-Gerra.

## 1. Considerazioni introduttive

Per il terzo anno consecutivo i conti dell'Azienda comunale dell'acqua potabile presentano un avanzo, nell'occasione di Fr. 86'756.93, dopo aver contabilizzato spese per Fr. 587'589.55 e ricavi per Fr. 674'346.48.

Come di consueto viene presentato il grafico che riassume le ultime cinque chiusure contabili.

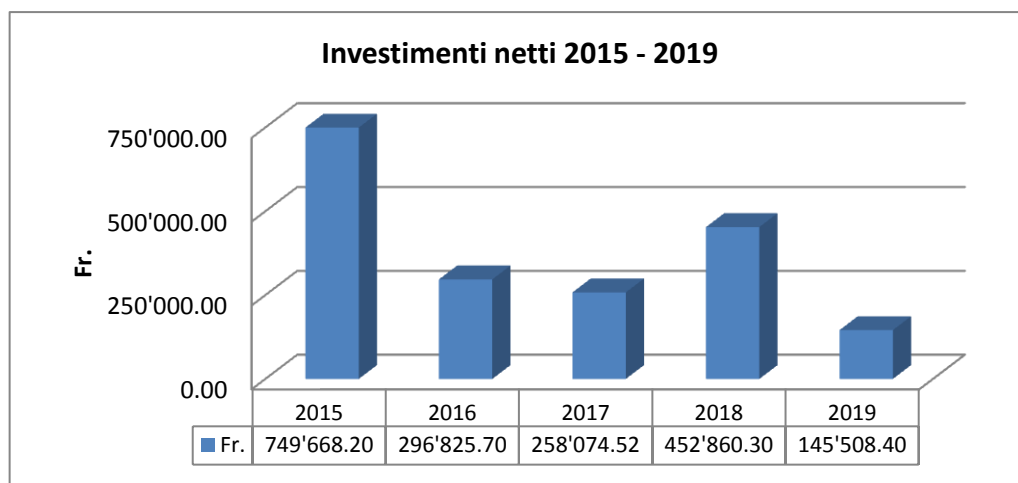


Il risultato d'esercizio è superiore a quanto preventivato. Infatti, rispetto al preventivo, che prospettava una chiusura positiva di Fr. 48'890.--, vi è un maggior avanzo di Fr. 37'866.93 ottenuto registrando sia minori spese che minori ricavi come si evince dallo schema seguente.

	variazione in Fr.	evoluzione variazione in Fr.
● minori uscite correnti	- 74'338.85	74'338.85
● minori ammortamenti amministrativi	- 24'941.60	99'280.45
● minori entrate correnti	- 61'413.52	37'866.93

Le variazioni principali saranno evidenziate nel capitolo 3 "Le principali variazioni rispetto al preventivo 2019" mentre i commenti saranno proposti nell'ambito delle osservazioni alla gestione corrente (capitolo 4).

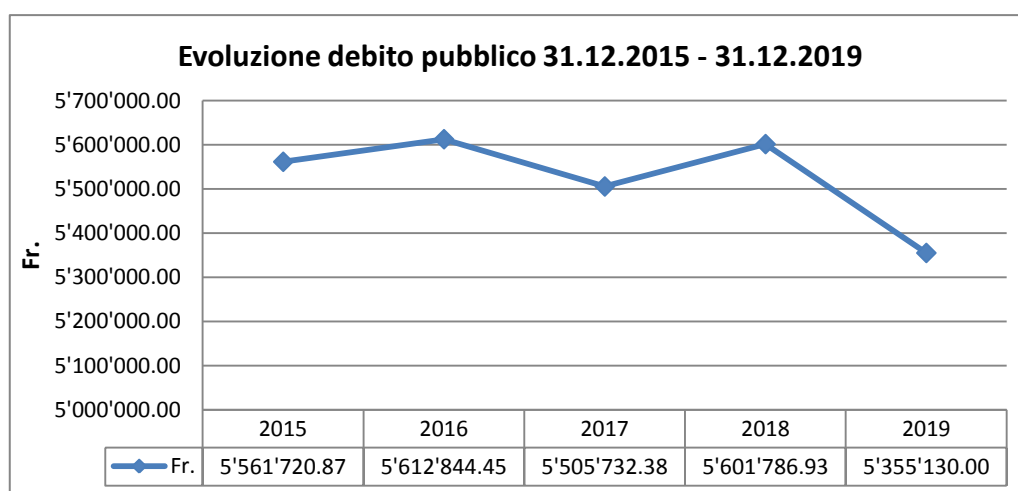
Il conto degli investimenti in beni amministrativi presenta un onere netto di Fr. 145'508.40. Le uscite si sono attestate in Fr. 150'458.40 mentre alle entrate, escluso il riporto degli ammortamenti, sono stati contabilizzati Fr. 4'950.--. Il grafico che segue riporta l'entità dell'onere netto negli ultimi cinque anni.



L'autofinanziamento, ovvero la somma degli ammortamenti amministrativi e del risultato d'esercizio, ammonta a Fr. 392'165.33 e permette di finanziare nella misura del 269.51% gli investimenti effettuati.

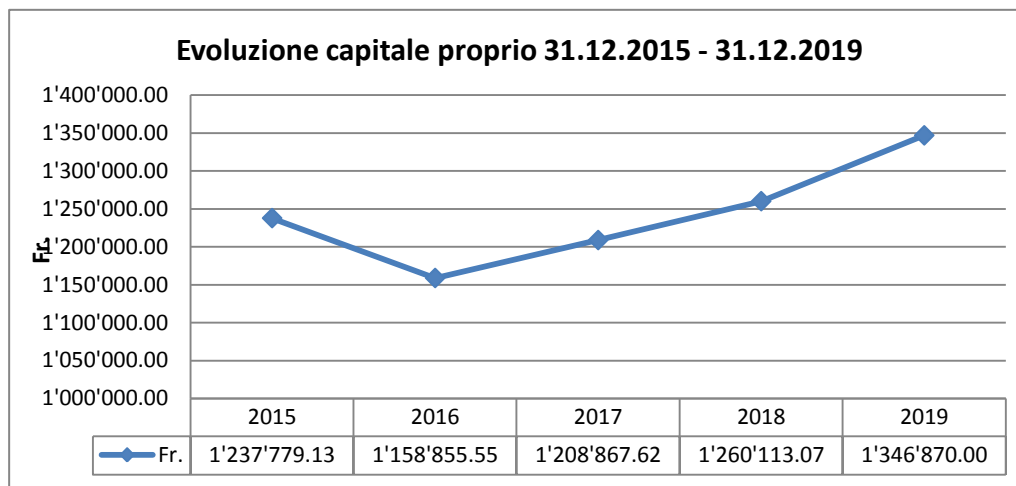
Ne consegue che il consuntivo 2019 dell'Azienda comunale dell'acqua potabile si chiude con un avanzo totale che ammonta a Fr. 246'656.93 e che fa diminuire il debito pubblico da Fr. 5'601'786.93 a Fr. 5'355'130.--.

Con l'ausilio di un grafico viene esposta l'evoluzione del debito pubblico nel corso degli ultimi cinque esercizi contabili.



L'avanzo d'esercizio del consuntivo in esame sarà riportato in aumento del capitale proprio come previsto dall'art. 160 cpv. 3 del diritto transitorio della Legge organica comunale.

Ne consegue che da Fr. 1'260'113.07 a fine 2018, l'ammontare del capitale proprio si assesta a Fr. 1'346'870.-- a fine 2019. La sua evoluzione a partire dall'anno 2015 è riportata nel grafico sottostante.



Il cospicuo capitale proprio rappresenta un'importante riserva che consentirà, almeno nel breve termine, di mantenere invariate le tariffe applicate all'utenza.

Si può quindi ribadire nuovamente che la situazione finanziaria dell'Azienda continua a godere di buona salute.

In conclusione di questa parte introduttiva e come da prassi introdotta a partire dal consuntivo 2017, di seguito sono indicate le cifre, suddivise per fase d'incasso, inerenti alle elaborazioni dei contenziosi delle tasse comunali effettuate nel corso dell'anno in rassegna.

<b>Data elaborazione</b>		<b>Giugno</b>	<b>Dicembre</b>
<b>1° Richiamo</b>	Quantità	63	1
	Importo Fr.	34'532.85	990.60
<b>Diffida</b>	Quantità	3	24
	Importo Fr.	1'072.10	10'437.15
<b>P.E.</b>	Quantità	17	1
	Importo Fr.	9'132.80	351.10
<b>TOTALE</b>	Quantità	<b>83</b>	<b>26</b>
	Importo Fr.	<b>44'737.75</b>	<b>11'778.85</b>

## 2. Il riassunto del consuntivo

Il riassunto del consuntivo 2019 dell'Azienda acqua potabile di Cugnasco-Gerra si presenta come segue.

### Conto di gestione corrente

Uscite correnti	Fr.	282'181.15
Ammortamenti amministrativi	Fr.	305'408.40
Addebiti interni	Fr.	0.00
<b>Totale spese correnti</b>	<b>Fr.</b>	<b>587'589.55</b>
Entrate correnti	Fr.	674'346.48
Accrediti interni	Fr.	0.00
<b>Totale ricavi correnti</b>	<b>Fr.</b>	<b>674'346.48</b>
<b>Avanzo d'esercizio</b>	<b>Fr.</b>	<b>86'756.93</b>

### Conto degli investimenti in beni amministrativi

Uscite per investimenti	Fr.	150'458.40
Entrate per investimenti (escl. riporto ammortamenti 68)	Fr.	4'950.00
<b>Onere netto d'investimento</b>	<b>Fr.</b>	<b>145'508.40</b>

### Conto di chiusura

Onere netto d'investimento	Fr.		145'508.40
Ammortamenti amministrativi	Fr.	305'408.40	
Avanzo d'esercizio	Fr.	86'756.93	
Autofinanziamento	Fr.		392'165.33
<b>Avanzo totale</b>	<b>Fr.</b>		<b>246'656.93</b>

### 3. Le principali variazioni rispetto al preventivo 2019

La tabella presentata di seguito consente una prima visione dei principali scostamenti verificatisi, a livello di dicastero, tra il consuntivo e il preventivo.

DICASTERO	CONSUNTIVO 2019		PREVENTIVO 2019	
	SPESE	RICAVI	SPESE	RICAVI
1 Materiali e servizi	104'291.38	0.00	173'420.00	0.00
2 Interessi passivi	19'710.00	0.00	30'000.00	0.00
3 Ammortamenti	316'188.17	0.00	335'350.00	0.00
4 Contributi	147'400.00	0.00	148'100.00	0.00
5 Tasse e rimborsi	0.00	674'346.48	0.00	735'760.00
<b>TOTALI</b>	<b>587'589.55</b>	<b>674'346.48</b>	<b>686'870.00</b>	<b>735'760.00</b>
<b>RISULTATO D'ESERCIZIO</b>	<b>86'756.93</b>		<b>48'890.00</b>	

Sono ora elencate le principali variazioni rispetto al preventivo. I commenti alle singole posizioni seguiranno nel capitolo successivo.

Cto.	Descrizione	Uscite	Entrate	Risultato d'esercizio	Pag. MM
	<b>Preventivo 2019</b>	<b>686'870.00</b>	<b>735'760.00</b>	<b>48'890.00</b>	
<u>1</u>	<u>Materiali e servizi</u>				
100.314.00	Manutenzione rete e impianti	-14'386.10		63'276.10	8
110.314.00	Manutenzione rete e impianti (V.P.)	-30'320.00		93'596.10	9
<u>2</u>	<u>Interessi passivi</u>				
200.322.00	Interessi in c/c ACAP-Comune	-11'580.00		105'176.10	9
<u>3</u>	<u>Ammortamenti</u>				
300.331.00/30	Ammortamenti ordinari	-21'571.50		126'747.60	10
300.332.00	Ammortamenti supplementari	-3'370.10		130'117.70	10
<u>5</u>	<u>Tasse e rimborsi</u>				
500.434.01	Tasse sul consumo		-15'479.20	114'638.50	11
500.434.03	Tasse di allacciamento		-11'583.00	103'055.50	11
500.434.04	Tasse per cantieri edili		-9'009.70	94'045.80	12
510.452.10	Rimborso da ACAP Locarno		-14'432.40	79'613.40	12-13
510.452.20	Rimborso da ACAP Lavertezzo		-7'221.20	72'392.20	12-13
	Altre variazioni sulle uscite	-18'052.75		90'444.95	
	Altre variazioni sulle entrate		-3'688.02	86'756.93	
	<b>Consuntivo 2019</b>	<b>587'589.55</b>	<b>674'346.48</b>	<b>86'756.93</b>	

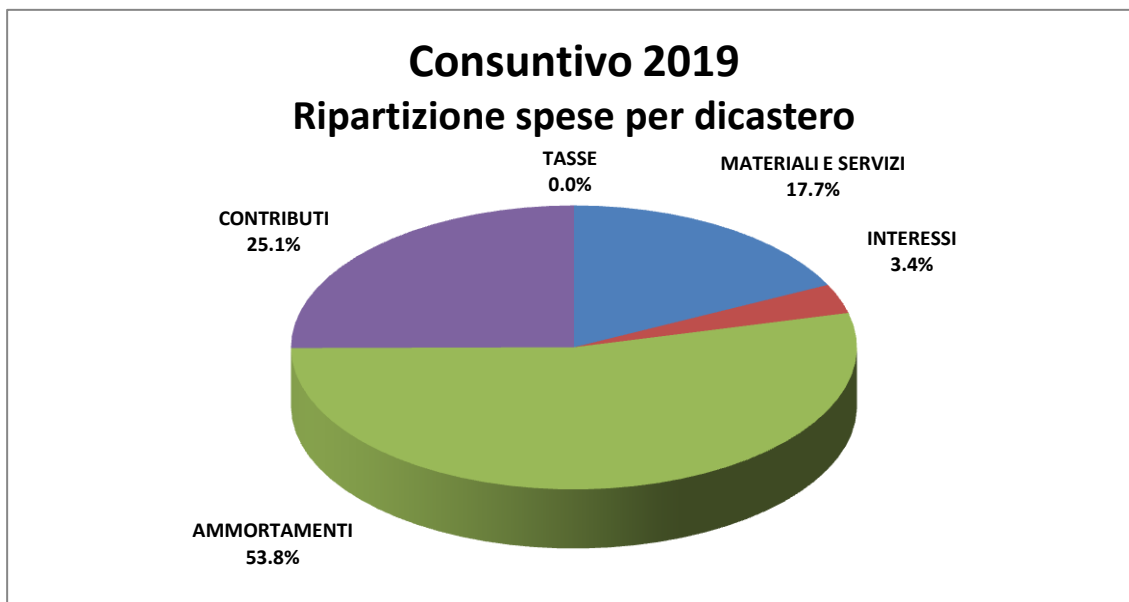
#### 4. Il consuntivo

### IL CONTO DI GESTIONE CORRENTE

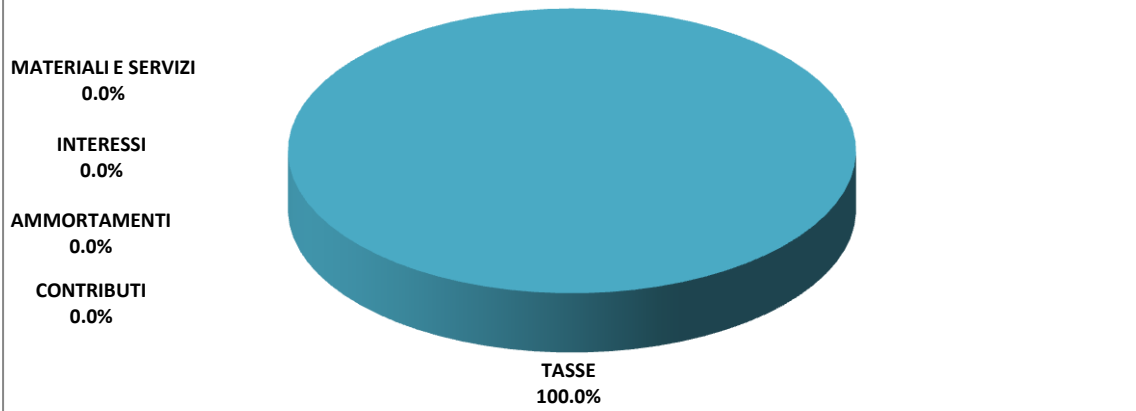
Il riassunto del conto di gestione corrente presenta la seguente situazione.

Uscite correnti	Fr.	282'181.15
Ammortamenti amministrativi	Fr.	305'408.40
Addebiti interni	Fr.	0.00
<b>Totale spese correnti</b>	<b>Fr.</b>	<b>587'589.55</b>
Entrate correnti	Fr.	674'346.48
Accrediti interni	Fr.	0.00
<b>Totale ricavi correnti</b>	<b>Fr.</b>	<b>674'346.48</b>
<b>Avanzo d'esercizio</b>	<b>Fr.</b>	<b>86'756.93</b>

La ripartizione delle spese e dei ricavi per dicastero è evidenziata nei grafici che seguono.



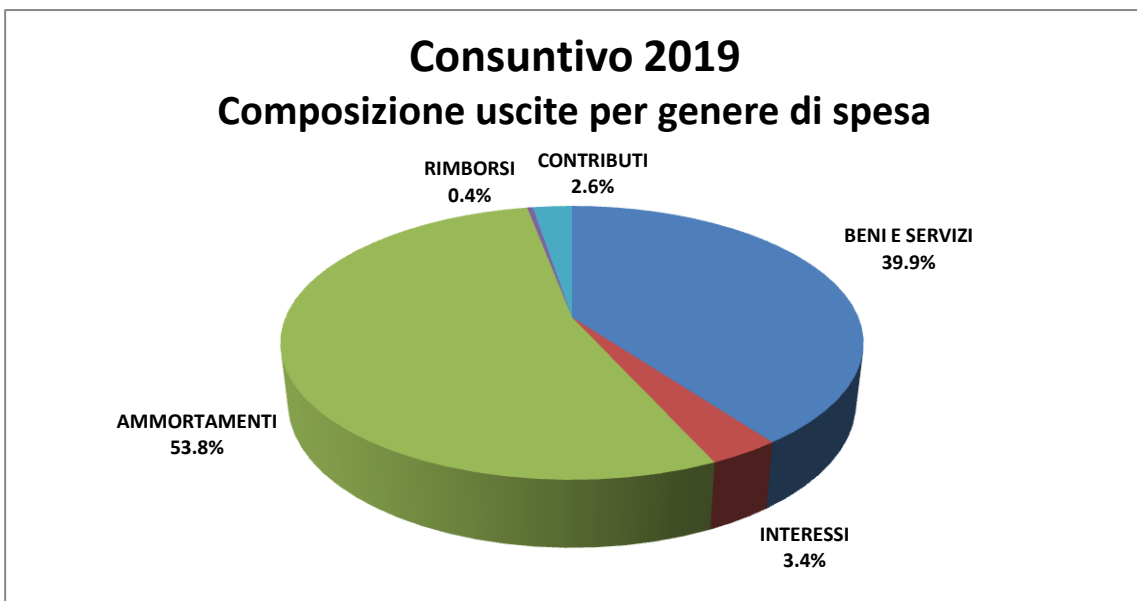
## Consuntivo 2019 Ripartizione ricavi per dicastero



La ripartizione delle spese per il loro genere si presenta come segue.

31	Spese per beni e servizi	234'291.38	39.87%
32	Interessi passivi	19'710.00	3.35%
33	Ammortamenti	316'188.17	53.81%
35	Rimborsi ad enti pubblici	2'100.00	0.36%
36	Contributi propri	15'300.00	2.60%
		587'589.55	100.00%

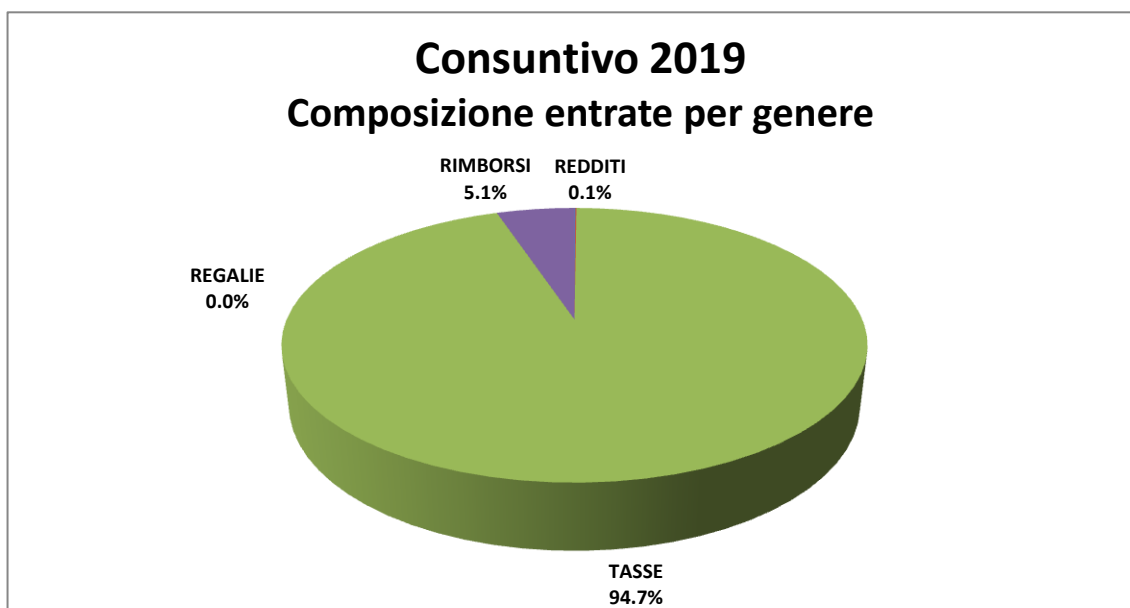
## Consuntivo 2019 Composizione uscite per genere di spesa





Analogamente a quanto fatto per le spese, viene proposta la ripartizione delle entrate per il loro genere.

41	Regalie e concessioni	300.00	0.04%
42	Redditi della sostanza	562.25	0.08%
43	Ricavi per prestazioni e vendite	638'777.83	94.73%
45	Rimborsi da enti pubblici	34'706.40	5.15%
		674'346.48	100.00%



Ci si sofferma ora sulle variazioni più importanti del consuntivo in esame dedicando loro un breve commento.

#### 100.314.00 Manutenzione rete e impianti (Cugnasco-Gerra)

consuntivo 2019	preventivo 2019	consuntivo 2018
45'613.90	60'000.00	78'994.95

Le spese per manutenzione rete e impianti (Cugnasco-Gerra) presentano un totale consuntivato di Fr. 45'613.90, ovvero Fr. 14'386.10 in meno rispetto al credito stanziato in sede di preventivo.

Oltre agli interventi di ordinaria manutenzione lo scorso anno si è verificato principalmente il seguente evento che ha generato costi significativi:

- riparazioni rottura su Via Gesora: Fr. 11'396.30.

La minor spesa è quindi da ricondurre all'assenza di particolari eventi che avrebbero potuto richiedere l'intervento di terzi per la manutenzione della rete e degli impianti.

### 110.314.00 Manutenzione rete e impianti (Val Pesta)

consuntivo 2019	preventivo 2019	consuntivo 2018
9'680.00	40'000.00	3'654.55

Gli interventi di manutenzione sulla rete e gli impianti della Val Pesta sono risultati limitati e hanno prodotto una spesa complessiva di Fr. 9'680.--. Rispetto al credito forfetario di Fr. 40'000.-- esposto a preventivo si registrano minori uscite nell'ordine di Fr. 30'320.--.

Si segnala che nel preventivo 2020 il credito, il cui importo è stato ripreso dai dati dell'ex Consorzio intercomunale acqua potabile Val Pesta, è stato ridotto a Fr. 30'000.-- per adeguamento alle reali necessità.

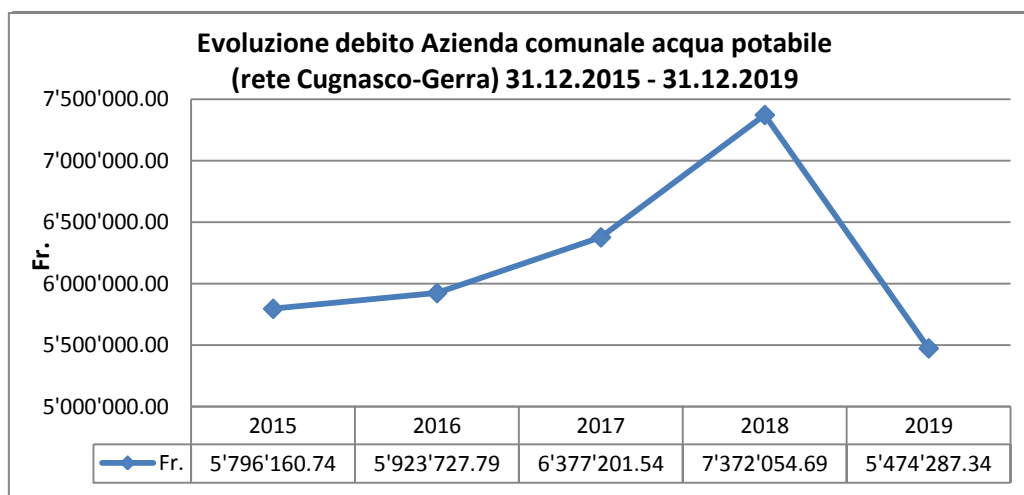
### 200.322.00 Interessi in c/c ACAP-Comune

consuntivo 2019	preventivo 2019	consuntivo 2018
17'420.00	29'000.00	19'350.00

La strategia di finanziamento adottata dall'Esecutivo ha consentito anche all'Azienda comunale dell'acqua potabile di beneficiare di condizioni molto vantaggiose. Nel caso specifico il tasso applicato al debito medio dell'Azienda è stato dello 0.279% a fronte dello 0.50% utilizzato per l'allestimento del preventivo.

Il totale degli interessi passivi messi a carico dell'Azienda comunale dell'acqua potabile (rete Cugnasco-Gerra) è stato di Fr. 17'420.-- con un minor onere rispetto al preventivo di Fr. 11'580.--.

Il grafico che segue indica l'evoluzione del debito dell'Azienda comunale dell'acqua potabile (rete Cugnasco-Gerra) nei confronti del Comune di Cugnasco-Gerra a partire dal consuntivo dell'anno 2015.



La significativa riduzione del debito rispetto all'anno precedente è dovuta a rimborsi di liquidità in eccesso per un importo di CHF 2'000'000.--.

300.331.00/30 Ammortamenti ordinari in beni amministrativi

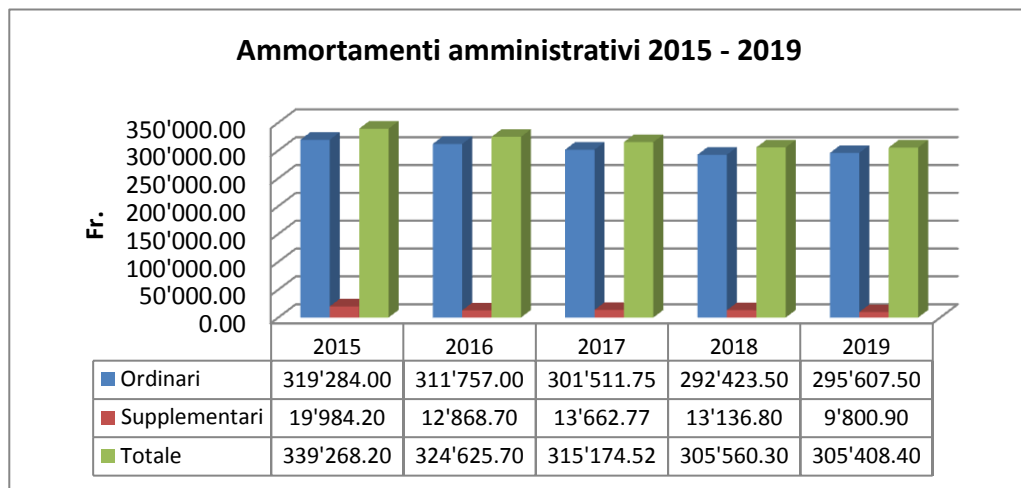
300.332.00 Ammortamenti supplementari in beni amministrativi

consuntivo 2019	preventivo 2019	consuntivo 2018
305'408.40	330'350.00	305'560.30

L'entità degli ammortamenti ordinari contabilizzati nel consuntivo 2019 dell'Azienda, pari a Fr. 295'607.50, è risultata inferiore rispetto all'ammontare iscritto a preventivo, di Fr. 317'179.--. Il minor onere corrisponde a complessivi Fr. 21'571.50 ed è principalmente dovuto ad un valore inferiore della sostanza ammortizzabile rispetto a quanto stimato in sede di preventivo.

Il dettaglio degli ammortamenti può essere desunto dalla tabella allegata al consuntivo.

Il grafico che segue indica invece l'evoluzione degli ammortamenti amministrativi, ripartiti tra ordinari e supplementari, a partire dal consuntivo dell'anno 2015.



### 500.434.01 Tasse sul consumo

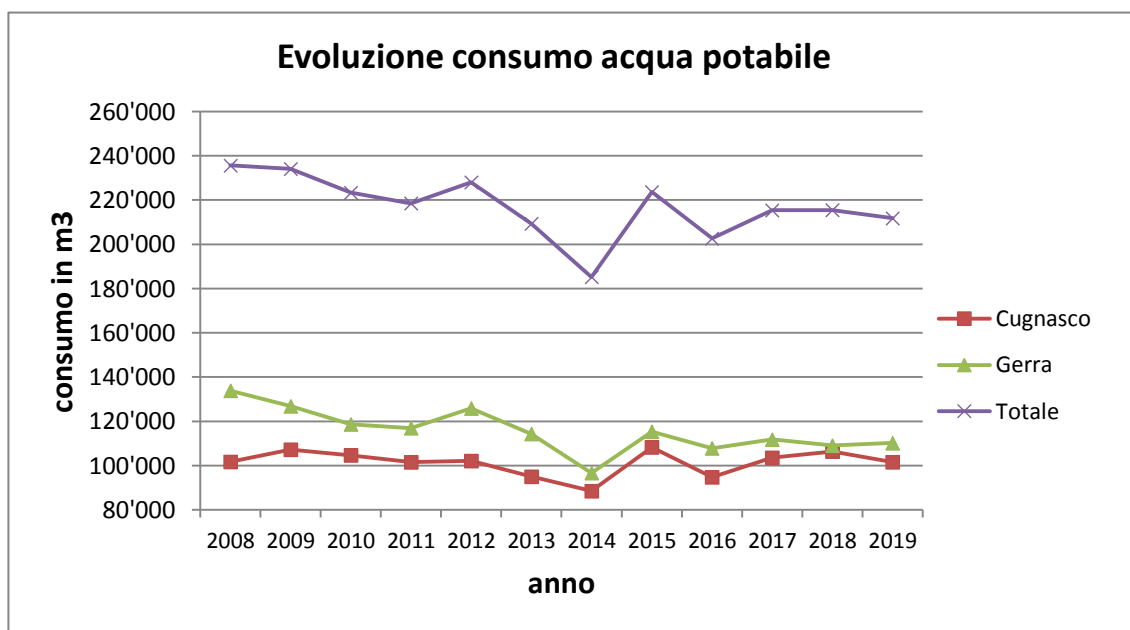
consuntivo 2019	preventivo 2019	consuntivo 2018
174'520.80	190'000.00	178'423.80

Le tasse sul consumo d'acqua potabile fatturate lo scorso anno ammontano a Fr. 174'520.80. Importo che non si scosta in modo significativo da quello dell'esercizio 2018, ma inferiore di Fr. 15'479.20 rispetto ai Fr. 190'000.-- iscritti a preventivo.

Come si è avuto modo di ribadire già in passato, questa voce di ricavo è fortemente influenzata dalle condizioni meteorologiche e, di conseguenza, annualmente può far registrare degli scostamenti anche relativamente significativi.

Si segnala che nel preventivo 2020 il credito è stato ridotto a Fr. 180'000.-- in base ai dati effettivi degli ultimi periodi contabili.

Il grafico riprodotto di seguito presenta l'evoluzione del consumo a partire dall'anno 2008. Si può notare come nel 2019, rispetto l'anno precedente, vi sia stata una lieve diminuzione dei quantitativi d'acqua consumati, che si è ripercossa sull'entità delle entrate delle tasse sul consumo.



### 500.434.03 Tasse di allacciamento

consuntivo 2019	preventivo 2019	consuntivo 2018
8'417.00	20'000.00	11'203.40

Le tasse di allacciamento alla condotta pubblica dell'acqua potabile ammontano a Fr. 8'417.-- e sono composte da Fr. 18'695.90 relativi a nuove emissioni e da Fr. 10'278.90 relativi a contabilizzazioni di storni in relazione a licenze edilizie scadute.

#### 500.434.04 Tasse per cantieri edili

consuntivo 2019	preventivo 2019	consuntivo 2018
990.30	10'000.00	3'194.15

Le tasse per uso di acqua potabile a scopo edile ammontano a Fr. 990.30 e sono composte da Fr. 4'992.30 relativi a nuove emissioni e da Fr. 4'002.-- relativi a contabilizzazioni di storni in relazione a licenze edilizie scadute.

#### 510.452.10 Rimborso da ACAP Locarno (Val Pesta)

#### 510.452.20 Rimborso da ACAP Lavertezzo (Val Pesta)

consuntivo 2019	preventivo 2019	consuntivo 2018
34'706.40	56'360.00	31'949.35

In questi due conti sono registrate le partecipazioni ai costi di gestione corrente delle Aziende dell'acqua potabile di Locarno, in misura di 2/6 e di Lavertezzo, in misura di 1/6.

Le minori spese che hanno contraddistinto la rete della Val Pesta si ripercuotono sull'ammontare dei rimborsi fatturati alle due Aziende, che rispetto al preventivo fanno registrare una diminuzione di Fr. 14'432.40 per Locarno e di Fr. 7'221.20 per Lavertezzo, per complessivi Fr. 21'653.60.

In conclusione dei commenti agli scostamenti più significativi che hanno contraddistinto il consuntivo 2019 dell'Azienda, sulla pagina seguente viene inserito il rendiconto che concerne esclusivamente la rete e gli impianti della Val Pesta.

CONTO	DESCRIZIONE	CONSUNTIVO 2019		PREVENTIVO 2019		VARIAZIONE	
		SPESE	RICAVI	SPESE	RICAVI	SPESE	RICAVI
<b>110</b>	<b>Materiali e servizi</b>	<b>15'022.75</b>		<b>59'220.00</b>		<b>-44'197.25</b>	
110.310.00	Materiale d'ufficio	200.00		200.00		0.00	
110.310.01	Spese controllo Aquati	299.00		1'000.00		-701.00	
110.313.01	Acquisto attrezzi	0.00		1'000.00		-1'000.00	
110.313.02	Materiale di consumo	140.80		1'000.00		-859.20	
110.314.00	Manutenzione e ammodernamento rete e impianti	9'680.00		40'000.00		-30'320.00	
110.318.00	Servizi e onorari	0.00		10'000.00		-10'000.00	
110.318.02	Spese postali	300.00		300.00		0.00	
110.318.03	Revisione contabile	116.05		120.00		-3.95	
110.318.04	Altre spese	182.50		500.00		-317.50	
110.318.08	Tasse telefoniche	404.80		500.00		-95.20	
110.318.09	Assicurazione incendio e danni natura	2'386.70		3'200.00		-813.30	
110.318.11	Assicurazione RC e professionale	1'312.90		1'400.00		-87.10	
<b>210</b>	<b>Interessi passivi</b>	<b>2'290.00</b>		<b>1'000.00</b>		<b>1'290.00</b>	
210.322.00	Interessi in c/c ACAP-Comune	2'290.00		1'000.00		1'290.00	
<b>410</b>	<b>Contributi</b>	<b>52'100.00</b>		<b>52'600.00</b>		<b>-500.00</b>	
410.318.05	Al Comune, per amministrazione e sorveglianza	50'000.00		50'000.00		0.00	
410.352.10	Contributo al Consorzio strada Medoscio-Monti Motti	2'100.00		2'100.00		0.00	
410.365.10	Contributi a diversi enti	0.00		500.00		-500.00	
<b>510</b>	<b>Tasse e rimborsi</b>		<b>0.00</b>		<b>100.00</b>		<b>-100.00</b>
510.439.00	Altri ricavi		0.00		100.00		-100.00
<b>TOTALI</b>		<b>69'412.75</b>	<b>0.00</b>	<b>112'820.00</b>	<b>100.00</b>	<b>-43'407.25</b>	<b>-100.00</b>
<b>SALDO DA RIPARTIRE</b>			<b>69'412.75</b>		<b>112'720.00</b>		<b>-43'307.25</b>
<b>SALDO A PAREGGIO</b>		<b>69'412.75</b>	<b>69'412.75</b>	<b>112'820.00</b>	<b>112'820.00</b>	<b>-43'407.25</b>	<b>-43'407.25</b>
<b>RIPARTO:</b>							
- Cugnasco-Gerra (3/6)			<b>34'706.35</b>		<b>56'360.00</b>		<b>-21'653.65</b>
- Locarno (2/6)			<b>23'137.60</b>		<b>37'570.00</b>		<b>-14'432.40</b>
- Lavertezzo (1/6)			<b>11'568.80</b>		<b>18'790.00</b>		<b>-7'221.20</b>
<b>TOTALE</b>			<b>69'412.75</b>		<b>112'720.00</b>		<b>-43'307.25</b>

## IL CONTO DEGLI INVESTIMENTI

Riassuntivamente il conto degli investimenti in beni amministrativi si presenta come segue.

Uscite per investimenti	Fr.	150'458.40
Entrate per investimenti (escl. riporto ammortamenti 68)	Fr.	4'950.00
<b>Onere netto d'investimento</b>	<b>Fr.</b>	<b>145'508.40</b>

Contrariamente a quanto fatto nell'ambito della gestione corrente, non sarà proposta la ripartizione delle uscite e delle entrate per genere di conto della gestione investimenti in quanto non fornisce alcuna indicazione di rilievo.

Si entra quindi subito nel dettaglio della gestione investimenti richiamando la tabella di controllo dei crediti allegata al consuntivo, la quale evidenzia l'andamento dei vari investimenti.

Per vostro orientamento si segnala la chiusura dei seguenti conti. Trattandosi di investimenti che non presentano superamenti di credito, ci si limiterà unicamente ad elencarli indicando il risparmio conseguito rispetto al credito stanziato.

Descrizione investimento	Credito	Utilizzato	Saldo
<i><u>Investimenti di competenza del Municipio</u></i>			
Riduttore di pressione Chiossette: armature idrauliche	29'000.00	26'443.25	-2'556.75
Riduttore di pressione Lögh 2: armature idrauliche	34'000.00	32'072.20	-1'927.80

La chiusura dei conti 2019 dell'Azienda non presenta investimenti per i quali si rende necessario chiedere al Consiglio comunale la ratifica del sorpasso oppure lo stanziamento del credito suppletorio.

A questo proposito si rammenta che conformemente all'art. 176 cpv. 2 della Legge organica comunale, nel caso in cui un investimento presentasse un sorpasso superiore al 10% del credito lordo originario e superiore a Fr. 20'000.--, occorre sottoporlo al Consiglio comunale per la richiesta del credito suppletorio. Per sorpassi inferiori è sufficiente chiedere la ratifica ad opera terminata (art. 176 cpv. 3 LOC).

Il capitolo dedicato alla gestione investimenti si conclude con la presentazione della tabella indicante unicamente le opere riguardanti la Val Pesta e i rispettivi riparti con le Aziende di Locarno e Lavertezzo.

CONTO	DESCRIZIONE	CONSUNTIVO 2019		PREVENTIVO 2019		VARIAZIONE	
		USCITE	ENTRATE	USCITE	ENTRATE	USCITE	ENTRATE
<b>610</b>	<b>Uscite per investimenti</b>	<b>9'900.00</b>		<b>149'900.00</b>		<b>-140'000.00</b>	
610.501.92	Sorgente 2 Val Pesta: interventi di risanamento	0.00		60'000.00		-60'000.00	
610.562.10	Contributo sistemazione strada Medoscio-Monti Motti	9'900.00		9'900.00		0.00	
610.562.11	Contributo sistemazione strada Cantonaccio-Mti Ganna e interventi a salvaguardia sorgenti Val Pesta	0.00		80'000.00		-80'000.00	
<b>710</b>	<b>Entrate per investimenti</b>		<b>0.00</b>		<b>0.00</b>		<b>0.00</b>
<b>TOTALI</b>		<b>9'900.00</b>	<b>0.00</b>	<b>149'900.00</b>	<b>0.00</b>	<b>-140'000.00</b>	<b>0.00</b>
<b>SALDO DA RIPARTIRE</b>			<b>9'900.00</b>		<b>149'900.00</b>		<b>-140'000.00</b>
<b>SALDO A PAREGGIO</b>		<b>9'900.00</b>	<b>9'900.00</b>	<b>149'900.00</b>	<b>149'900.00</b>	<b>-140'000.00</b>	<b>-140'000.00</b>
<b>RIPARTO:</b>							
- Cugnasco-Gerra (3/6)			<b>4'950.00</b>		<b>74'950.00</b>		<b>-70'000.00</b>
- Locarno (2/6)			<b>3'300.00</b>		<b>49'950.00</b>		<b>-46'650.00</b>
- Lavertezzo (1/6)			<b>1'650.00</b>		<b>25'000.00</b>		<b>-23'350.00</b>
<b>TOTALE</b>			<b>9'900.00</b>		<b>149'900.00</b>		<b>-140'000.00</b>
<b>RIPARTO PER INVESTIMENTO:</b>							
610.501.92	Sorgente 2 Val Pesta: interventi di risanamento	<b>0.00</b>		<b>0.00</b>		<b>0.00</b>	
610.562.10	Contributo sistemazione strada Medoscio-Monti Motti	<b>4'950.00</b>		<b>3'300.00</b>		<b>1'650.00</b>	
610.562.11	Contributo sistemazione strada Cantonaccio-Mti Ganna e interventi a salvaguardia sorgenti Val Pesta	<b>0.00</b>		<b>0.00</b>		<b>0.00</b>	
<b>TOTALE</b>		<b>4'950.00</b>	<b>0.00</b>	<b>3'300.00</b>	<b>0.00</b>	<b>1'650.00</b>	<b>0.00</b>
			<b>4'950.00</b>		<b>3'300.00</b>		<b>1'650.00</b>

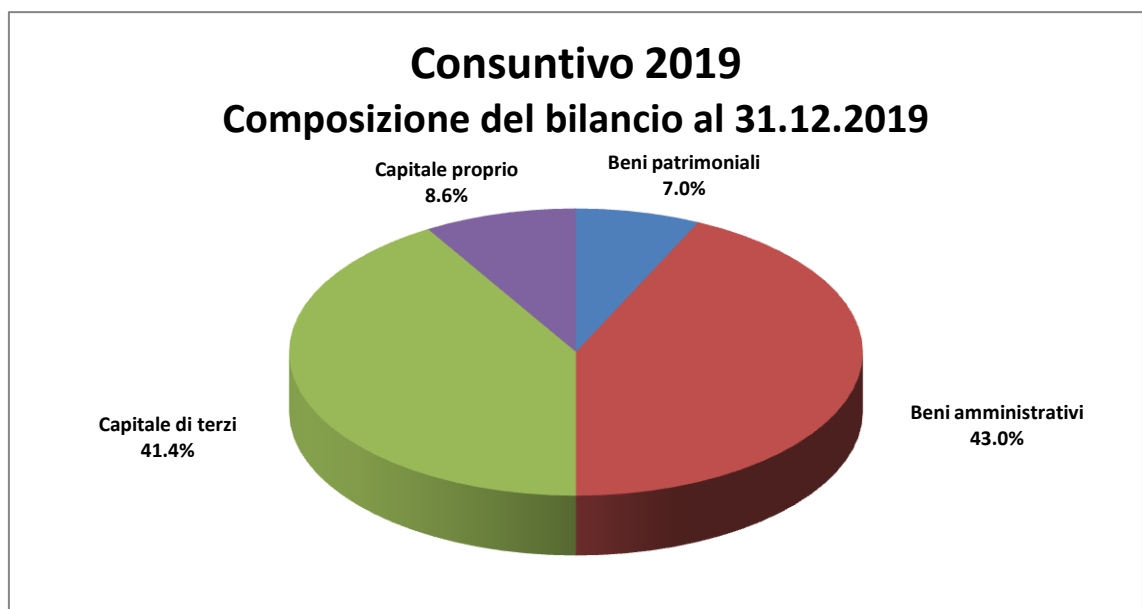


## IL BILANCIO

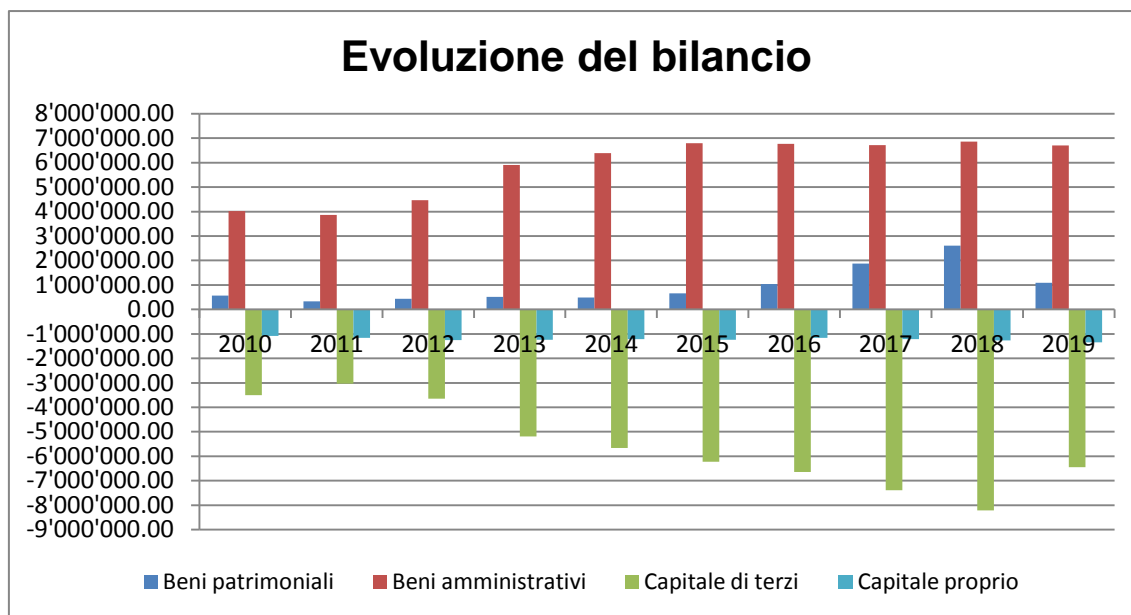
Di seguito presentiamo, in modo sintetico, il bilancio a fine anno.

	<b>ATTIVI</b>		<b>PASSIVI</b>	
Beni patrimoniali	1'094'928.00	14.04%		
Beni amministrativi	6'702'000.00	85.96%		
Finanziamenti speciali	0.00	0.00%		
Eccedenza passiva	0.00	0.00%		
Capitale di terzi			6'450'058.00	82.73%
Finanziamenti speciali			0.00	0.00%
Capitale proprio			1'346'870.00	17.27%
<b>Totali a pareggio</b>	<b>7'796'928.00</b>	<b>100.00%</b>	<b>7'796'928.00</b>	<b>100.00%</b>

Il grafico seguente mostra la composizione del bilancio al 31 dicembre 2019.



Analogamente a quanto presentato per il Comune, si ritiene interessante proporre anche per l'Azienda il grafico sull'evoluzione del bilancio negli ultimi dieci esercizi contabili.



Il debito pubblico, a fine anno, risulta così determinato.

Capitale di terzi	Fr. 6'450'058.--	
Finanziamenti speciali	<u>Fr. -.--</u>	Fr. 6'450'058.--
Beni patrimoniali		<u>Fr. 1'094'928.--</u>
<b>Debito pubblico</b>		<b>Fr. 5'355'130.--</b>
		=====

Se si confronta questo dato con il debito pubblico al 31 dicembre 2018, che ammontava a Fr. 5'601'786.93, abbiamo la seguente verifica:

Debito pubblico al 31.12.2018	Fr. 5'601'786.93
Avanzo totale esercizio 2019	<u>Fr. 246'656.93</u>
<b>Debito pubblico al 31.12.2019</b>	<b>Fr. 5'355'130.--</b>
	=====

## **5. Revisione contabile**

In applicazione delle vigenti disposizioni legali, il Municipio ha affidato ad una società privata esterna, la Multirevisioni SA di Muralto, il mandato di revisione dei conti. Il rapporto di revisione conclude raccomandando di approvare i conti consuntivi 2019 dell'Azienda comunale dell'acqua potabile.

### **ASPETTI PROCEDURALI E FORMALI**

**Preavviso commissionale:** l'esame del messaggio compete alla Commissione della gestione (articolo 181 della Legge organica comunale – LOC).

**Quoziente di voto:** per l'approvazione del dispositivo di deliberazione è sufficiente la maggioranza semplice, ritenuto che i voti affermativi devono raggiungere almeno un terzo (9) dei membri del Consiglio comunale (articolo 61 cpv. 1 LOC).

**Collisione di interesse:** nessun consigliere si trova in una situazione di collisione di interesse (articoli 32, 64 e 83 LOC).

**Referendum facoltativo:** la decisione del Consiglio comunale non sottostà al referendum facoltativo (articolo 75 LOC).

### **PROPOSTA DI DECISIONE**

Il Municipio vi invita cortesemente a voler approvare il consuntivo 2019 dell'Azienda comunale dell'acqua potabile di Cugnasco-Gerra, deliberando come segue:

- 1. È approvato il consuntivo 2019 dell'Azienda comunale dell'acqua potabile di Cugnasco-Gerra che presenta un totale di spese correnti di Fr. 587'589.55, ricavi correnti di Fr. 674'346.48 e un avanzo d'esercizio di Fr. 86'756.93; un onere netto per investimenti di Fr. 145'508.40; un avanzo totale di Fr. 246'656.93, unitamente al bilancio chiuso al 31 dicembre 2019;**

PER IL MUNICIPIO

IL SINDACO  
Gianni Nicoli

IL VICE SEGRETARIO  
Maurizio Bravo



Handwritten signatures in blue ink are present over the seal and the names of the Mayor and Vice Secretary.

Commissione incaricata per l'esame: Gestione

Allegati:

- rapporto di revisione
- riassunto del consuntivo
- gestione corrente: ricapitolazione istituzionale (per dicastero)
- gestione corrente: ricapitolazione per genere di conto
- gestione corrente: dettaglio
- gestione investimenti: ricapitolazione istituzionale (per dicastero)
- gestione investimenti: ricapitolazione per genere di conto
- gestione investimenti: dettaglio
- bilancio: riassunto
- bilancio: ricapitolazione per genere di conto
- bilancio: dettaglio
- tabella degli ammortamenti
- inventario di bilancio al 31.12.2019
- tabella di controllo dei crediti d'investimento
- conto dei flussi riferito ai mezzi liquidi
- movimenti e saldi iniziali e finali dei conti di bilancio
- distinta commesse pubbliche aggiudicate ad invito o ad incarico diretto

Relazione dell'organo  
di controllo esterno al Municipio  
sul conto consuntivo 2019  
dell'Azienda comunale acqua potabile  
del Comune di Cugnasco Gerra

Muralto, 17 marzo 2020 / GG/JR / 2

Egregio Signor Sindaco,  
Egregi Signori Municipali,

in qualità di organo di controllo esterno abbiamo svolto la revisione conformemente al mandato dell'annesso conto consuntivo dell'Azienda comunale acqua potabile del Comune politico di Cugnasco Gerra, composto da bilancio, conto economico, conto d'investimento per l'esercizio chiuso al 31 dicembre 2019.

#### *Responsabilità del Municipio*

Il Municipio è responsabile dell'allestimento del conto consuntivo in conformità alle disposizioni legali cantonali e comunali. Questa responsabilità comprende la concezione, l'implementazione e il mantenimento di un sistema di controllo interno relativamente all'allestimento del conto consuntivo che sia esente da anomalie significative imputabili a frodi o errori. Il Municipio è responsabile della scelta e dell'applicazione di appropriate norme contabili, nonché dell'esecuzione di stime adeguate.

#### *Responsabilità dell'Organo di controllo esterno*

La nostra responsabilità consiste nell'esprimere un giudizio sul conto consuntivo sulla base della nostra revisione. Abbiamo svolto la nostra revisione conformemente alla Direttiva del 3 ottobre 2018 del Dipartimento delle istituzioni e alla Raccomandazione di revisione svizzera 60 "Revisione e relazione del revisore di conti di Comuni". Secondo questa Raccomandazione di revisione dobbiamo rispettare i principi etici professionali e pianificare e svolgere la revisione in maniera tale da ottenere una ragionevole sicurezza che il conto consuntivo non contenga anomalie significative.

Una revisione comprende lo svolgimento di procedure di revisione volte a ottenere elementi probativi per i valori e le informazioni contenuti nel conto consuntivo. La scelta delle procedure di revisione compete al giudizio professionale del revisore, inclusa la valutazione dei rischi che il conto consuntivo contenga anomalie significative imputabili a frodi o errori. Nella valutazione di questi rischi il revisore tiene conto del sistema di controllo interno, nella misura in cui esso è rilevante per l'allestimento del conto consuntivo, allo scopo di definire le procedure di revisione appropriate alle circostanze, e non per esprimere un giudizio sull'efficacia del sistema di controllo interno.



La revisione comprende inoltre la valutazione dell'adeguatezza delle norme contabili adottate, della plausibilità delle stime contabili effettuate, nonché un apprezzamento della presentazione del conto consuntivo nel suo complesso. Riteniamo che gli elementi probativi da noi ottenuti costituiscano una base sufficiente e appropriata su cui basare il nostro giudizio.

#### *Giudizio di revisione*

A nostro giudizio il conto consuntivo per l'esercizio chiuso al 31 dicembre 2019 è conforme alle disposizioni legali cantonali e comunali.

#### **Relazione in base ad altre disposizioni legali**

Confermiamo di adempiere i requisiti legali relativi all'abilitazione professionale secondo la Legge sui revisori (LSR) (richiamata nella Direttiva del 3 ottobre 2018 del Dipartimento delle istituzioni al proposito dei "requisiti minimi per l'organo di controllo esterno"), alle conoscenze specialistiche e all'indipendenza secondo le disposizioni legali, come pure che non sussiste alcuna fattispecie incompatibile con la nostra indipendenza.

Nell'ambito delle nostre verifiche abbiamo constatato che una direttiva interna sulle procedure di incasso e pagamento ai sensi dell'art. 110 cpv. 4 LOC non è stata al momento formalizzata dal Municipio.

Le risultanze scaturite dalla revisione sono indicate nella relazione di revisione complementare, alla quale rimandiamo per le osservazioni di dettaglio.

Raccomandiamo di approvare il presente conto consuntivo.

Distinti saluti.

Multirevisioni SA

Gianni Gnesa  
*Perito revisore abilitato*  
*Revisore responsabile*

Joel Riva  
*Revisore abilitato*

Allegati: - conto consuntivo



CONSUNTIVO SECONDO LA CLASSIFICAZIONE ISTITUZIONALE = FUNZIONALE  
DAL 01-01-2019 AL 31-12-2019

ACAP CUGNASCO-GERRA	
Pagina	1

	RIASSUNTO	CONSUNTIVO 2019	PREVENTIVO 2019
<b>CONTO DI GESTIONE CORRENTE</b>			
Uscite correnti	282'181.15		356'520.00
Ammortamenti amministrativi	305'408.40		330'350.00
Addebiti interni	0.00		0.00
Totale spese correnti		587'589.55	686'870.00
Entrate correnti	674'346.48		735'760.00
Accrediti interni	0.00		0.00
Totale ricavi correnti		674'346.48	735'760.00
<b>Avanzo d'esercizio</b>		<b>86'756.93</b>	48'890.00
<b>CONTO DEGLI INVESTIMENTI IN BENI AMMINISTRATIVI</b>			
Uscite per investimenti		150'458.40	719'900.00
Entrate per investimenti <i>(escluso il riporto degli ammortamenti 68*)</i>		4'950.00	74'950.00
Onere netto di investimento		145'508.40	644'950.00



CONSUNTIVO SECONDO LA CLASSIFICAZIONE ISTITUZIONALE = FUNZIONALE  
DAL 01-01-2019 AL 31-12-2019

ACAP CUGNASCO-GERRA	
Pagina	2

	RIASSUNTO	CONSUNTIVO 2019	PREVENTIVO 2019
<b>CONTO DI CHIUSURA</b>			
Onere netto d'investimento		145'508.40	644'950.00
Ammortamenti amministrativi	305'408.40		330'350.00
Avanzo / disavanzo d'esercizio	86'756.93		48'890.00
Autofinanziamento		392'165.33	379'240.00
<b>Avanzo totale</b>		<b>246'656.93</b>	-265'710.00

Il consuntivo è stato approvato dal Municipio nella seduta del 02.03.2020, con risoluzione no. 4043.





CONSUNTIVO SECONDO LA CLASSIFICAZIONE ISTITUZIONALE = FUNZIONALE  
DAL 01-01-2019 AL 31-12-2019

ACAP CUGNASCO-GERRA	
Pagina	3

DICASTERO	RICAPITOLAZIONE CONTO DI GESTIONE CORRENTE				PREVENTIVO 2019		
	CONSUNTIVO 2019		RICAVI CORRENTI		SPESE CORRENTI	RICAVI CORRENTI	
	SPESE CORRENTI						
1	MATERIALI E SERVIZI	104'291.38	15.47%	0.00	0.00 %	173'420.00	0.00
2	INTERESSI PASSIVI	19'710.00	2.92%	0.00	0.00 %	30'000.00	0.00
3	AMMORTAMENTI	316'188.17	46.89%	0.00	0.00 %	335'350.00	0.00
4	CONTRIBUTI	147'400.00	21.86%	0.00	0.00 %	148'100.00	0.00
5	TASSE E RIMBORSI	0.00	0.00%	674'346.48	100.00 %	0.00	735'760.00
<b>T O T A L I</b>		<b>587'589.55</b>	<b>87.13 %</b>	<b>674'346.48</b>	<b>100.00 %</b>	<b>686'870.00</b>	<b>735'760.00</b>
<b>MAGGIOR ENTRATA</b>						<b>48'890.00</b>	
<b>AVANZO D'ESERCIZIO</b>		<b>86'756.93</b>	<b>12.87 %</b>				
<b>T O T A L I A P A R E G G I O</b>		<b>674'346.48</b>		<b>674'346.48</b>		<b>735'760.00</b>	<b>735'760.00</b>



CONSUNTIVO SECONDO LA CLASSIFICAZIONE ISTITUZIONALE = FUNZIONALE  
DAL 01-01-2019 AL 31-12-2019

ACAP CUGNASCO-GERRA	
Pagina	4

RICAPITOLAZIONE CONTO DI GESTIONE CORRENTE  
PRIMA RICAPITOLAZIONE

		Fr.	SPESE	%	Fr.	RICAVI	%
<b>1</b>	<b>MATERIALI E SERVIZI</b>						
100	Materiali e servizi (Cugnasco-Gerra)	89'268.63		13.24	0.00		0.00
110	Materiali e servizi (Val Pesta)	15'022.75		2.23	0.00		0.00
	<b>TOTALE PER DICASTERO</b>	<b>104'291.38</b>			<b>0.00</b>		
<b>2</b>	<b>INTERESSI PASSIVI</b>						
200	Interessi passivi (Cugnasco-Gerra)	17'420.00		2.58	0.00		0.00
210	Interessi passivi (Val Pesta)	2'290.00		0.34	0.00		0.00
	<b>TOTALE PER DICASTERO</b>	<b>19'710.00</b>			<b>0.00</b>		
<b>3</b>	<b>AMMORTAMENTI</b>						
300	Ammortamenti	316'188.17		46.89	0.00		0.00
	<b>TOTALE PER DICASTERO</b>	<b>316'188.17</b>			<b>0.00</b>		
<b>4</b>	<b>CONTRIBUTI</b>						
400	Contributi (Cugnasco-Gerra)	95'300.00		14.13	0.00		0.00
410	Contributi (Val Pesta)	52'100.00		7.73	0.00		0.00
	<b>TOTALE PER DICASTERO</b>	<b>147'400.00</b>			<b>0.00</b>		
<b>5</b>	<b>TASSE E RIMBORSI</b>						
500	Tasse e rimborsi (Cugnasco-Gerra)	0.00		0.00	639'640.08		94.85
510	Tasse e rimborsi (Val Pesta)	0.00		0.00	34'706.40		5.15
	<b>TOTALE PER DICASTERO</b>	<b>0.00</b>			<b>674'346.48</b>		
<b>TOTALI</b>		<b>587'589.55</b>		<b>87.13 %</b>	<b>674'346.48</b>		<b>100.00 %</b>
<b>AVANZO D'ESERCIZIO</b>		<b>86'756.93</b>		<b>12.87 %</b>			
<b>TOTALI A PAREGGIO</b>		<b>674'346.48</b>			<b>674'346.48</b>		



CONSUNTIVO SECONDO LA CLASSIFICAZIONE ISTITUZIONALE = FUNZIONALE  
DAL 01-01-2019 AL 31-12-2019

ACAP CUGNASCO-GERRA	
Pagina	5

RICAPITOLAZIONE PER GENERE DI CONTO

CONTO	%	DESCRIZIONE DEL CONTO	CONSUNTIVO 2019	PREVENTIVO 2019	CONSUNTIVO 2018
<b>3</b>	<b>100.00</b>	<b>SPESE CORRENTI</b>	<b>587'589.55</b>	<b>686'870.00</b>	<b>631'422.20</b>
<b>31</b>	<b>39.87</b>	<b>SPESE PER BENI E SERVIZI</b>	<b>234'291.38</b>	<b>303'420.00</b>	<b>283'935.80</b>
310	1.23	MATERIALE D'UFFICIO E STAMPATI	7'209.00	7'500.00	7'522.00
311	0.00	ACQUISTO MOBILI,MACCHINE,VEICOLI ED ATTREZZATURE	0.00	2'000.00	4'059.15
312	2.69	ACQUA, ENERGIA, COMBUSTIBILI	15'791.60	17'000.00	17'636.00
313	0.32	MATERIALE DI CONSUMO	1'879.25	4'000.00	1'955.65
314	9.41	MANUTENZIONE IMPIANTI	55'293.90	100'000.00	82'649.50
318	26.16	SERVIZI ED ONORARI	153'727.63	172'920.00	170'113.50
319	0.07	ALTRE SPESE PER BENI E SERVIZI	390.00	0.00	0.00
<b>32</b>	<b>3.35</b>	<b>INTERESSI PASSIVI</b>	<b>19'710.00</b>	<b>30'000.00</b>	<b>21'410.00</b>
322	3.35	INTERESSI PASSIVI PER DEBITI A MEDIA E LUNGA SCADENZA	19'710.00	30'000.00	21'410.00
<b>33</b>	<b>53.81</b>	<b>AMMORTAMENTI</b>	<b>316'188.17</b>	<b>335'350.00</b>	<b>308'626.40</b>
330	1.83	AMMORTAMENTI BENI PATRIMONIALI	10'779.77	5'000.00	3'066.10
331	50.31	AMMORTAMENTI ORDINARI BENI AMMINISTRATIVI	295'607.50	317'179.00	292'423.50
332	1.67	AMMORTAMENTI SUPPLEMENTARI BENI AMMINISTRATIVI	9'800.90	13'171.00	13'136.80
<b>35</b>	<b>0.36</b>	<b>RIMBORSI AD ENTI PUBBLICI</b>	<b>2'100.00</b>	<b>2'100.00</b>	<b>2'100.00</b>
352	0.36	COMUNI E CONSORZI COMUNALI	2'100.00	2'100.00	2'100.00
<b>36</b>	<b>2.60</b>	<b>CONTRIBUTI PROPRI</b>	<b>15'300.00</b>	<b>16'000.00</b>	<b>15'350.00</b>
362	2.25	COMUNI E CONSORZI	13'200.00	13'200.00	13'200.00
365	0.00	ISTITUZIONI PRIVATE	0.00	500.00	0.00



CONSUNTIVO SECONDO LA CLASSIFICAZIONE ISTITUZIONALE = FUNZIONALE  
DAL 01-01-2019 AL 31-12-2019

ACAP CUGNASCO-GERRA	
Pagina	6

RICAPITOLAZIONE PER GENERE DI CONTO

CONTO	%	DESCRIZIONE DEL CONTO	CONSUNTIVO 2019	PREVENTIVO 2019	CONSUNTIVO 2018
367	0.36	ESTERO	2'100.00	2'300.00	2'150.00



CONSUNTIVO SECONDO LA CLASSIFICAZIONE ISTITUZIONALE = FUNZIONALE  
DAL 01-01-2019 AL 31-12-2019

ACAP CUGNASCO-GERRA	
Pagina	7

RICAPITOLAZIONE PER GENERE DI CONTO

CONTO	%	DESCRIZIONE DEL CONTO	CONSUNTIVO 2019	PREVENTIVO 2019	CONSUNTIVO 2018
<b>4</b>	<b>100.00</b>	<b>RICAVI CORRENTI</b>	<b>674'346.48</b>	<b>735'760.00</b>	<b>682'667.65</b>
<b>41</b>	<b>0.04</b>	<b>REGALIE E CONCESSIONI</b>	<b>300.00</b>	<b>600.00</b>	<b>300.00</b>
410	0.04	REGALIE E CONCESSIONI	300.00	600.00	300.00
<b>42</b>	<b>0.08</b>	<b>REDDITI DELLA SOSTANZA</b>	<b>562.25</b>	<b>1'500.00</b>	<b>1'576.82</b>
420	0.08	INTERESSI DA BANCHE	562.25	1'500.00	1'576.82
<b>43</b>	<b>94.73</b>	<b>RICAVI PER PRESTAZIONI,VENDITE,TASSE,DIRITTI,MULTE</b>	<b>638'777.83</b>	<b>677'300.00</b>	<b>648'841.48</b>
431	0.28	TASSE PER SERVIZI AMMINISTRATIVI	1'900.00	3'000.00	3'210.00
434	80.74	ALTRE TASSE D'UTILIZZAZIONE E SERVIZI	544'458.55	577'000.00	553'249.30
435	13.41	VENDITE	90'427.52	94'600.00	88'651.85
436	0.29	RIMBORSI	1'972.80	2'500.00	3'576.10
439	0.00	ALTRI RICAVI	18.96	200.00	154.23
<b>45</b>	<b>5.15</b>	<b>RIMBORSI DA ENTI PUBBLICI</b>	<b>34'706.40</b>	<b>56'360.00</b>	<b>31'949.35</b>
452	5.15	COMUNI E CONSORZI COMUNALI	34'706.40	56'360.00	31'949.35



CONSUNTIVO SECONDO LA CLASSIFICAZIONE ISTITUZIONALE = FUNZIONALE  
DAL 01-01-2019 AL 31-12-2019

ACAP CUGNASCO-GERRA	
Pagina	8

1	MATERIALI E SERVIZI	CONSUNTIVO 2019		PREVENTIVO 2019	CONSUNTIVO 2018
		SPESE	RICAVI		
<b>100</b>	<b>Materiali e servizi (Cugnasco-Gerra)</b>				
<b>3</b>	<b>SPESE CORRENTI</b>				
310.00	Materiale d'ufficio	740.00		800.00	740.00
310.01	Spese controllo Aquati	5'970.00		5'500.00	6'382.00
311.00	Apparecchiature informatiche	0.00		2'000.00	4'059.15
312.00	Energia elettrica	15'791.60		17'000.00	17'636.00
313.00	Materiale per allacciamenti	0.00		500.00	0.00
313.01	Acquisto attrezzi	200.20		500.00	0.00
313.02	Materiale di consumo	1'538.25		1'000.00	964.65
314.00	Manutenzione e ammodernamento rete e impianti	45'613.90		60'000.00	78'994.95
318.00	Servizi e onorari	0.00		5'000.00	13'480.85
318.01	Tasse CCP	1'329.68		2'000.00	1'725.70
318.02	Spese postali	1'316.45		2'000.00	2'134.00
318.03	Revisione contabile	1'044.55		1'000.00	1'044.55
318.04	Altre spese	1'323.75		2'500.00	1'981.25
318.06	Spese esecutive	2'439.15		2'500.00	5'355.70
318.08	Tasse telefoniche	4'312.70		4'500.00	3'368.95
318.09	Assicurazione incendio e danni natura	1'532.10		1'600.00	636.15
318.10	Assicurazione rottura macchine	5'726.30		5'800.00	5'693.20
319.00	IVA	390.00		0.00	0.00
	<b>TOTALE RICAVI</b>		<b>0.00</b>	<b>0.00</b>	<b>0.00</b>
	<b>TOTALE SPESE</b>	<b>89'268.63</b>		<b>114'200.00</b>	<b>144'197.10</b>
	<b>SALDO</b>		<b>89'268.63</b>	<b>114'200.00</b>	<b>144'197.10</b>
<b>110</b>	<b>Materiali e servizi (Val Pesta)</b>				
<b>3</b>	<b>SPESE CORRENTI</b>				
310.00	Materiale d'ufficio	200.00		200.00	200.00



CONSUNTIVO SECONDO LA CLASSIFICAZIONE ISTITUZIONALE = FUNZIONALE  
DAL 01-01-2019 AL 31-12-2019

ACAP CUGNASCO-GERRA	
Pagina	9

1	MATERIALI E SERVIZI	CONSUNTIVO 2019		PREVENTIVO 2019	CONSUNTIVO 2018
		SPESE	RICAVI		
<b>110</b>	<b>Materiali e servizi (Val Pesta)</b>				
<b>3</b>	<b>SPESE CORRENTI</b>				
310.01	Spese controllo Aquati	299.00		1'000.00	200.00
313.01	Acquisto attrezzi	0.00		1'000.00	0.00
313.02	Materiale di consumo	140.80		1'000.00	991.00
314.00	Manutenzione e ammodernamento rete e impianti	9'680.00		40'000.00	3'654.55
318.00	Servizi e onorari	0.00		10'000.00	0.00
318.02	Spese postali	300.00		300.00	300.00
318.03	Revisione contabile	116.05		120.00	116.05
318.04	Altre spese	182.50		500.00	0.00
318.08	Tasse telefoniche	404.80		500.00	400.40
318.09	Assicurazione incendio e danni natura	2'386.70		3'200.00	2'543.90
318.11	Assicurazione RC e professionale	1'312.90		1'400.00	1'332.80
	<b>TOTALE RICAVI</b>		<b>0.00</b>	<b>0.00</b>	<b>0.00</b>
	<b>TOTALE SPESE</b>	<b>15'022.75</b>		<b>59'220.00</b>	<b>9'738.70</b>
	<b>SALDO</b>		<b>15'022.75</b>	<b>59'220.00</b>	<b>9'738.70</b>



CONSUNTIVO SECONDO LA CLASSIFICAZIONE ISTITUZIONALE = FUNZIONALE  
DAL 01-01-2019 AL 31-12-2019

ACAP CUGNASCO-GERRA	
Pagina	10

2	INTERESSI PASSIVI	CONSUNTIVO 2019		PREVENTIVO 2019	CONSUNTIVO 2018
		SPESE	RICAVI		
<b>200</b>	<b><i>Interessi passivi (Cugnasco-Gerra)</i></b>				
<b>3</b>	<b>SPESE CORRENTI</b>				
322.00	Interessi in c/c ACAP-Comune	17'420.00		29'000.00	19'350.00
	<b>TOTALE RICAVI</b>		<b>0.00</b>	<b>0.00</b>	<b>0.00</b>
	<b>TOTALE SPESE</b>	<b>17'420.00</b>		<b>29'000.00</b>	<b>19'350.00</b>
	<b>SALDO</b>		<b>17'420.00</b>	<b>29'000.00</b>	<b>19'350.00</b>
<b>210</b>	<b><i>Interessi passivi (Val Pesta)</i></b>				
<b>3</b>	<b>SPESE CORRENTI</b>				
322.00	Interessi in c/c ACAP-Comune	2'290.00		1'000.00	2'060.00
	<b>TOTALE RICAVI</b>		<b>0.00</b>	<b>0.00</b>	<b>0.00</b>
	<b>TOTALE SPESE</b>	<b>2'290.00</b>		<b>1'000.00</b>	<b>2'060.00</b>
	<b>SALDO</b>		<b>2'290.00</b>	<b>1'000.00</b>	<b>2'060.00</b>





CONSUNTIVO SECONDO LA CLASSIFICAZIONE ISTITUZIONALE = FUNZIONALE  
DAL 01-01-2019 AL 31-12-2019

ACAP CUGNASCO-GERRA	
Pagina	11

3	AMMORTAMENTI	CONSUNTIVO 2019		PREVENTIVO 2019	CONSUNTIVO 2018
		SPESE	RICAVI		
<b>300</b>	<b><i>Ammortamenti</i></b>				
<b>3</b>	<b>SPESE CORRENTI</b>				
330.00	Ammortamento debitori	10'779.77		5'000.00	3'066.10
331.00	Ammortamento terreni	606.00		606.00	606.00
331.01	Ammortamento rete di distribuzione	153'479.50		171'529.00	154'880.65
331.03	Ammortamento contatori	18'642.80		19'100.00	17'429.55
331.05	Ammortamento contributi per investimenti (rete)	13'224.00		13'224.00	13'224.00
331.07	Ammortamento serbatoi, camere rottura (manufatti)	63'523.85		63'524.00	63'523.85
331.08	Serbatoi, camere rottura (armature idrauliche)	13'296.75		14'173.00	10'172.85
331.09	Installazioni di trattamento e disinfezione	1'991.00		1'991.00	1'991.00
331.20	Ammortamento sorgenti (manufatti)	13'621.30		14'553.00	13'621.30
331.21	Ammortamento contributi per investimenti (sorgenti)	958.00		958.00	958.00
331.22	Ammortamento contributi per investimenti (strade)	1'238.00		2'495.00	990.00
331.30	Microcentrali elettriche (parti elettromeccaniche)	15'026.30		15'026.00	15'026.30
332.00	Ammortamento supplementare beni amministrativi	9'800.90		13'171.00	13'136.80
	<b>TOTALE RICAVI</b>		<b>0.00</b>	<b>0.00</b>	<b>0.00</b>
	<b>TOTALE SPESE</b>	<b>316'188.17</b>		<b>335'350.00</b>	<b>308'626.40</b>
	<b>SALDO</b>		<b>316'188.17</b>	<b>335'350.00</b>	<b>308'626.40</b>



CONSUNTIVO SECONDO LA CLASSIFICAZIONE ISTITUZIONALE = FUNZIONALE  
DAL 01-01-2019 AL 31-12-2019

ACAP CUGNASCO-GERRA	
Pagina	12

4	CONTRIBUTI	CONSUNTIVO 2019		PREVENTIVO 2019	CONSUNTIVO 2018
		SPESE	RICAVI		
<b>400</b>	<b>Contributi (Cugnasco-Gerra)</b>				
<b>3</b>	<b>SPESE CORRENTI</b>				
318.05	Al Comune, per amministrazione e sorveglianza	80'000.00		80'000.00	80'000.00
362.00	Indennizzo al Patriziato di Cugnasco per sfruttamento sorgenti	13'200.00		13'200.00	13'200.00
367.00	Centesimo solidarietà	2'100.00		2'300.00	2'150.00
	<b>TOTALE RICAVI</b>		<b>0.00</b>	<b>0.00</b>	<b>0.00</b>
	<b>TOTALE SPESE</b>	<b>95'300.00</b>		<b>95'500.00</b>	<b>95'350.00</b>
	<b>SALDO</b>		<b>95'300.00</b>	<b>95'500.00</b>	<b>95'350.00</b>
<b>410</b>	<b>Contributi (Val Pesta)</b>				
<b>3</b>	<b>SPESE CORRENTI</b>				
318.05	Al Comune, per amministrazione e sorveglianza	50'000.00		50'000.00	50'000.00
352.10	Contributo al Consorzio strada Medoscio-Monti Motti	2'100.00		2'100.00	2'100.00
365.10	Contributi a diversi enti	0.00		500.00	0.00
	<b>TOTALE RICAVI</b>		<b>0.00</b>	<b>0.00</b>	<b>0.00</b>
	<b>TOTALE SPESE</b>	<b>52'100.00</b>		<b>52'600.00</b>	<b>52'100.00</b>
	<b>SALDO</b>		<b>52'100.00</b>	<b>52'600.00</b>	<b>52'100.00</b>



CONSUNTIVO SECONDO LA CLASSIFICAZIONE ISTITUZIONALE = FUNZIONALE  
DAL 01-01-2019 AL 31-12-2019

ACAP CUGNASCO-GERRA	
Pagina	13

5	TASSE E RIMBORSI	CONSUNTIVO 2019		PREVENTIVO 2019	CONSUNTIVO 2018
		SPESE	RICAVI		
<b>500</b>	<b>Tasse e rimborsi (Cugnasco-Gerra)</b>				
<b>4</b>	<b>RICAVI CORRENTI</b>				
410.00	Privativa		300.00	600.00	300.00
420.00	Interessi attivi		562.25	1'500.00	1'576.82
431.00	Tasse richiami di pagamento		1'900.00	3'000.00	3'210.00
434.00	Tasse di abbonamento		313'951.20	310'000.00	313'992.70
434.01	Tasse sul consumo		174'520.80	190'000.00	178'423.80
434.02	Tasse noleggio contatori		46'579.25	47'000.00	46'435.25
434.03	Tasse di allacciamento		8'417.00	20'000.00	11'203.40
434.04	Tasse per cantieri edili		990.30	10'000.00	3'194.15
435.00	Vendite ad altri Comuni		44'854.10	44'600.00	44'587.65
435.10	RIC microcentrale elettrica serbatoio Pianascio		45'573.42	50'000.00	44'064.20
436.01	Rimborso spese per allacciamenti e altre prestazioni		0.00	1'000.00	1'298.00
436.03	Recupero spese esecutive		1'972.80	1'500.00	2'278.10
439.00	Altri ricavi		18.96	100.00	154.23
	<b>TOTALE RICAVI</b>		<b>639'640.08</b>	<b>679'300.00</b>	<b>650'718.30</b>
	<b>TOTALE SPESE</b>	<b>0.00</b>		<b>0.00</b>	<b>0.00</b>
	<b>SALDO</b>	<b>639'640.08</b>		<b>-679'300.00</b>	<b>-650'718.30</b>
<b>510</b>	<b>Tasse e rimborsi (Val Pesta)</b>				
<b>4</b>	<b>RICAVI CORRENTI</b>				
439.00	Altri ricavi		0.00	100.00	0.00
452.10	Rimborso da ACAP Locarno		23'137.60	37'570.00	21'299.55
452.20	Rimborso da ACAP Lavertezzo		11'568.80	18'790.00	10'649.80
	<b>TOTALE RICAVI</b>		<b>34'706.40</b>	<b>56'460.00</b>	<b>31'949.35</b>
	<b>TOTALE SPESE</b>	<b>0.00</b>		<b>0.00</b>	<b>0.00</b>
	<b>SALDO</b>	<b>34'706.40</b>		<b>-56'460.00</b>	<b>-31'949.35</b>



CONSUNTIVO SECONDO LA CLASSIFICAZIONE ISTITUZIONALE = FUNZIONALE  
DAL 01-01-2019 AL 31-12-2019

ACAP CUGNASCO-GERRA	
Pagina	14

RICAPITOLAZIONE CONTO DI INVESTIMENTO

D I C A S T E R O	U S C I T E		E N T R A T E		U S C I T E P R E V E N T I V O	E N T R A T E 2 0 1 9	
	CONSUNTIVO	2019					
6	USCITE PER INVESTIMENTI	150'458.40	48.48 %	0.00	0.00 %	719'900.00	0.00
7	ENTRATE PER INVESTIMENTI	0.00	0.00 %	310'358.40	100.00 %	0.00	405'300.00
<b>TOTALI</b>		<b>150'458.40</b>	<b>48.48%</b>	<b>310'358.40</b>	<b>100.00 %</b>	<b>719'900.00</b>	<b>405'300.00</b>
<b>SALDO</b>		<b>159'900.00</b>	<b>51.52 %</b>				<b>314'600.00</b>
<b>TOTALI A PAREGGIO</b>		<b>310'358.40</b>		<b>310'358.40</b>		<b>719'900.00</b>	<b>719'900.00</b>



CONSUNTIVO SECONDO LA CLASSIFICAZIONE ISTITUZIONALE = FUNZIONALE  
DAL 01-01-2019 AL 31-12-2019

ACAP CUGNASCO-GERRA	
Pagina	15

RICAPITOLAZIONE CONTO DI INVESTIMENTO  
PRIMA RICAPITOLAZIONE  
U SC I T E

ENTRATE

**6 USCITE PER INVESTIMENTI**

600	Uscite per investimenti (Cugnasco-Gerra)	140'558.40	45.29	%	0.00	0.00 %
610	Uscite per investimenti (Val Pesta)	9'900.00	3.19	%	0.00	0.00 %
<b>TOTALE PER DICASTERO</b>		<b>150'458.40</b>			<b>0.00</b>	

**7 ENTRATE PER INVESTIMENTI**

700	Entrate per investimenti (Cugnasco-Gerra)	0.00	0.00	%	305'408.40	98.41 %
710	Entrate per investimenti (Val Pesta)	0.00	0.00	%	4'950.00	1.59 %
<b>TOTALE PER DICASTERO</b>		<b>0.00</b>			<b>310'358.40</b>	

<b>TOTALI</b>		<b>150'458.40</b>	<b>48.48</b>	<b>%</b>	<b>310'358.40</b>	<b>100.00 %</b>
<b>SALDO</b>		<b>159'900.00</b>	<b>51.52</b>	<b>%</b>		
<b>TOTALI A PAREGGIO</b>		<b>310'358.40</b>			<b>310'358.40</b>	



CONSUNTIVO SECONDO LA CLASSIFICAZIONE ISTITUZIONALE = FUNZIONALE  
DAL 01-01-2019 AL 31-12-2019

ACAP CUGNASCO-GERRA	
Pagina	16

RICAPITOLAZIONE PER GENERE DI CONTO

CONTO	%	DESCRIZIONE DEL CONTO	CONSUNTIVO 2019	PREVENTIVO 2019
<b>5</b>	<b>100.00</b>	<b>USCITE PER INVESTIMENTI IN BENI AMMINISTRATIVI</b>	<b>150'458.40</b>	<b>719'900.00</b>
<b>50</b>	<b>93.42</b>	<b>INVESTIMENTI IN BENI AMMINISTRATIVI</b>	<b>140'558.40</b>	<b>630'000.00</b>
501	39.49	OPERE DEL GENIO CIVILE	59'414.50	525'000.00
506	53.93	MOBILI,MACCHINE,VEICOLI,ATTREZZATURE,ISTALLAZIONI	81'143.90	105'000.00
<b>56</b>	<b>6.58</b>	<b>CONTRIBUTI PROPRI</b>	<b>9'900.00</b>	<b>89'900.00</b>
562	6.58	COMUNI E CONSORZI COMUNALI	9'900.00	89'900.00



CONSUNTIVO SECONDO LA CLASSIFICAZIONE ISTITUZIONALE = FUNZIONALE  
DAL 01-01-2019 AL 31-12-2019

ACAP CUGNASCO-GERRA	
Pagina	17

RICAPITOLAZIONE PER GENERE DI CONTO

CONTO	%	DESCRIZIONE DEL CONTO	CONSUNTIVO 2019	PREVENTIVO 2019
<b>6</b>	<b>100.00</b>	<b>ENTRATE PER INVESTIMENTI IN BENI AMMINISTRATIVI</b>	<b>310'358.40</b>	<b>405'300.00</b>
<b>66</b>	<b>1.59</b>	<b>CONTRIBUTI PER INVESTIMENTI PROPRI</b>	<b>4'950.00</b>	<b>74'950.00</b>
662	1.59	COMUNI E CONSORZI COMUNALI	4'950.00	74'950.00
<b>68</b>	<b>98.41</b>	<b>RIPORTO DEGLI AMMORTAMENTI</b>	<b>305'408.40</b>	<b>330'350.00</b>
681	95.25	BENI AMMINISTRATIVI: AMMORTAMENTI ORDINARI	295'607.50	317'179.00
682	3.16	BENI AMMINISTRATIVI: AMMORTAMENTI SUPPLEMENTARI	9'800.90	13'171.00



CONSUNTIVO SECONDO LA CLASSIFICAZIONE ISTITUZIONALE = FUNZIONALE  
DAL 01-01-2019 AL 31-12-2019

ACAP CUGNASCO-GERRA	
Pagina	18

6	USCITE PER INVESTIMENTI	RIS. C.C.	IMPORTO VOTATO TOT.	CONSUNTIVO 2019		PREVENTIVO 2019
				USCITE	ENTRATE	
<b>600</b>	<b>Uscite per investimenti (Cugnasco-Gerra)</b>					
<b>5</b>	<b>USCITE PER INVESTIMENTI IN BENI AMMINISTRATIVI</b>					
501.50	PGA Cugnasco: colleg. con Gudo (Malacarne e Pocciana)			0.00		300'000.00
501.54	PGA Cugnasco: Via Boscioredo (103)	06-03-2017	272'000.00	47'632.20		0.00
501.55	PGA Cugnasco: Via Collina e Via Sciarana progettazione nuova condotta			0.00		15'000.00
501.62	Spostamento condotta sul mappale no. 1852 a Cugnasco	17-06-2019	13'000.00	11'782.30		0.00
501.99	Altri investimenti			0.00		150'000.00
506.00	Acquisto contatori		326'218.75	18'665.45		25'000.00
506.20	Riduttore di pressione Pian Restello: armature idrauliche	02-12-2019	112'000.00	3'963.00		50'000.00
506.21	Riduttore di pressione Fontanedo: armature idrauliche			0.00		30'000.00
506.22	Riduttore di pressione Chiossette: armature idrauliche	30-09-2019	29'000.00	26'443.25		0.00
506.23	Riduttore di pressione Lõgh 2: armature idrauliche	30-09-2019	34'000.00	32'072.20		0.00
	<b>TOTALE ENTRATE</b>				<b>0.00</b>	<b>0.00</b>
	<b>TOTALE USCITE</b>			<b>140'558.40</b>		<b>570'000.00</b>
	<b>SALDO</b>				<b>140'558.40</b>	<b>570'000.00</b>
<b>610</b>	<b>Uscite per investimenti (Val Pesta)</b>					
<b>5</b>	<b>USCITE PER INVESTIMENTI IN BENI AMMINISTRATIVI</b>					
501.92	Sorgente 2 Val Pesta: interventi di risanamento			0.00		60'000.00
562.10	Contributo sistemazione strada Medoscio-Monti Motti	30-03-2015	171'600.00	9'900.00		9'900.00
562.11	Contributo sistemazione strada Cantonaccio-Mti Ganna e interventi a salvaguardia sorgenti Val Pesta			0.00		80'000.00
	<b>TOTALE ENTRATE</b>				<b>0.00</b>	<b>0.00</b>
	<b>TOTALE USCITE</b>			<b>9'900.00</b>		<b>149'900.00</b>





CONSUNTIVO SECONDO LA CLASSIFICAZIONE ISTITUZIONALE = FUNZIONALE  
DAL 01-01-2019 AL 31-12-2019

ACAP CUGNASCO-GERRA	
Pagina	19

6	USCITE PER INVESTIMENTI	RIS. C.C.	IMPORTO VOTATO TOT.	CONSUNTIVO 2019		PREVENTIVO 2019
				USCITE	ENTRATE	
610	<i>Uscite per investimenti (Val Pesta)</i> SALDO				9'900.00	149'900.00



CONSUNTIVO SECONDO LA CLASSIFICAZIONE ISTITUZIONALE = FUNZIONALE  
DAL 01-01-2019 AL 31-12-2019

ACAP CUGNASCO-GERRA	
Pagina	20

7	ENTRATE PER INVESTIMENTI	RIS. C.C.	IMPORTO VOTATO TOT.	CONSUNTIVO 2019		PREVENTIVO 2019
				USCITE	ENTRATE	
<b>700</b>	<b>Entrate per investimenti (Cugnasco-Gerra)</b>					
<b>6</b>	<b>ENTRATE PER INVESTIMENTI IN BENI AMMINISTRATIVI</b>					
681.00	Riporto ammortamenti ordinari beni amministrativi				295'607.50	317'179.00
682.00	Riporto ammortamenti supplementari beni amministrativi				9'800.90	13'171.00
	<b>TOTALE ENTRATE</b>				<b>305'408.40</b>	<b>330'350.00</b>
	<b>TOTALE USCITE</b>			<b>0.00</b>		<b>0.00</b>
	<b>SALDO</b>			<b>305'408.40</b>		<b>-330'350.00</b>
<b>710</b>	<b>Entrate per investimenti (Val Pesta)</b>					
<b>6</b>	<b>ENTRATE PER INVESTIMENTI IN BENI AMMINISTRATIVI</b>					
662.04	Sistemazione strada Medoscio-Monti Motti: contributo ACAP Locarno	30-03-2015	57'200.00		3'300.00	3'300.00
662.05	Sistemazione strada Medoscio-Monti Motti: contributo ACAP Lavertezzo	30-03-2015	28'600.00		1'650.00	1'650.00
662.10	Sistemazione strada Cantonaccio-Mti della Ganna e salvaguardia sorgenti VP: contributo ACAP Locarno				0.00	26'650.00
662.11	Sistemazione strada Cantonaccio-Mti della Ganna e salvaguardia sorgenti VP: contributo ACAP Lavertezzo				0.00	13'350.00
662.12	ACAP Locarno: interventi di risanamento sorgente 2				0.00	20'000.00
662.13	ACAP Lavertezzo: interventi di risanamento sorgente 2				0.00	10'000.00
	<b>TOTALE ENTRATE</b>				<b>4'950.00</b>	<b>74'950.00</b>
	<b>TOTALE USCITE</b>			<b>0.00</b>		<b>0.00</b>
	<b>SALDO</b>			<b>4'950.00</b>		<b>-74'950.00</b>

**BILANCIO DI CHIUSURA  
AL 31-12-2019**

<b>ACAP CUGNASCO-GERRA</b>	
Pagina	21

---

**RIASSUNTO DEL BILANCIO**

---

**C O N S U M T I V O**  
**ATTIVO                      PASSIVO**

---

**RIASSUNTO DEL BILANCIO**

BENI PATRIMONIALI	1'094'928.00	
BENI AMMINISTRATIVI	6'702'000.00	
FINANZIAMENTI SPECIALI	0.00	
ECCE DENZA PASSIVA	0.00	
	<hr/>	
CAPITALE DI TERZI		6'450'058.00
FINANZIAMENTI SPECIALI		0.00
CAPITALE PROPRIO		1'260'113.07
		<hr/>
<b>TOTALI</b>	<b>7'796'928.00</b>	<b>7'710'171.07</b>
	<hr/>	
<b>AVANZO D ' ESERCIZIO</b>		<b>86'756.93</b>
		<hr/>
<b>TOTALI A PAREGGIO</b>	<b>7'796'928.00</b>	<b>7'796'928.00</b>

---

**BILANCIO DI CHIUSURA  
AL 31-12-2019**

<b>ACAP CUGNASCO-GERRA</b>	
Pagina	22

**RICAPITOLAZIONE PER CONTI A 2 CIFRE**

<b>Conto</b>	<b>Descrizione gruppo del conto</b>	<b>Importo</b>	<b>Var. %</b>	<b>Anno precedente</b>
<b>1</b>	<b>ATTIVO</b>			
<b>10</b>	LIQUIDITA'	769'002.45	-63.40	2'100'922.00
<b>11</b>	CREDITI	216'947.00	-45.74	399'861.71
<b>13</b>	TRANSITORI ATTIVI	108'978.55	-2.13	111'355.70
<b>14</b>	INVESTIMENTI IN BENI AMMINISTRATIVI	6'628'600.00	-2.15	6'774'200.00
<b>16</b>	CONTRIBUTI PER INVESTIMENTI	73'400.00	-16.31	87'700.00
<b>17</b>	ALTRE USCITE ATTIVATE	0.00		0.00
<b>19</b>	ECCEDENZA PASSIVA	0.00		0.00
		<b>7'796'928.00</b>	<b>-17.70</b>	<b>9'474'039.41</b>

**BILANCIO DI CHIUSURA  
AL 31-12-2019**

<b>ACAP CUGNASCO-GERRA</b>	
Pagina	23

**RICAPITOLAZIONE PER CONTI A 2 CIFRE**

<b>Conto</b>	<b>Descrizione gruppo del conto</b>	<b>Importo</b>	<b>Var. %</b>	<b>Anno precedente</b>
<b>2</b>	<b>PASSIVO</b>			
<b>20</b>	IMPEGNI CORRENTI	6'435'552.95	-21.51	8'199'667.19
<b>21</b>	DEBITI A BREVE TERMINE	0.00		0.00
<b>22</b>	DEBITI A MEDIO E LUNGO TERMINE	0.00		0.00
<b>25</b>	TRANSITORI PASSIVI	14'505.05	1.72	14'259.15
<b>29</b>	CAPITALE PROPRIO	1'260'113.07	0.00	1'260'113.07
		<b>7'710'171.07</b>	<b>-18.62</b>	<b>9'474'039.41</b>

**BILANCIO DI CHIUSURA  
AL 31-12-2019**

<b>ACAP CUGNASCO-GERRA</b>	
Pagina	24

Conto	Descrizione	SALDO	Anno preced.	Var. %	Variaz. Netta
<b>A T T I V O</b>		<b>7'796'928.00</b>	<b>9'474'039.41</b>	<b>-17.70</b>	<b>-1'677'111.41</b>
<b>LIQUIDITA'</b>		<b>769'002.45</b>	<b>2'100'922.00</b>	<b>-63.40</b>	<b>-1'331'919.55</b>
101.00	Conto corrente postale (65-169074-3)	769'002.45	2'100'922.00	-63.40	-1'331'919.55
<b>CREDITI</b>		<b>216'947.00</b>	<b>399'861.71</b>	<b>-45.74</b>	<b>-182'914.71</b>
113.00	Rimborso da enti pubblici	42'709.95	73'409.25	-41.82	-30'699.30
115.01	Debitori	174'237.05	311'902.71	-44.14	-137'665.66
119.00	IVA precedente	0.00	14'549.75	-100.00	-14'549.75
<b>TRANSITORI ATTIVI</b>		<b>108'978.55</b>	<b>111'355.70</b>	<b>-2.13</b>	<b>-2'377.15</b>
<b>Assicurazioni</b>		<b>3'295.80</b>	<b>3'260.10</b>	<b>1.10</b>	<b>35.70</b>
132.00	Assicurazioni	3'295.80	3'260.10	1.10	35.70
<b>Altri transitori attivi</b>		<b>105'682.75</b>	<b>108'095.60</b>	<b>-2.23</b>	<b>-2'412.85</b>
139.00	Transitori attivi	105'682.75	108'095.60	-2.23	-2'412.85
<b>INVESTIMENTI IN BENI AMMINISTRATIVI</b>		<b>6'628'600.00</b>	<b>6'774'200.00</b>	<b>-2.15</b>	<b>-145'600.00</b>
<b>TERRENI</b>		<b>7'100.00</b>	<b>7'800.00</b>	<b>-8.97</b>	<b>-700.00</b>
140.00	Terreni	7'100.00	7'800.00	-8.97	-700.00
<b>OPERE DEL GENIO CIVILE</b>		<b>6'103'600.00</b>	<b>6'280'200.00</b>	<b>-2.81</b>	<b>-176'600.00</b>
141.00	Rete di distribuzione	3'679'500.00	3'778'200.00	-2.61	-98'700.00
141.01	Serbatoi, camere rottura (manufatti)	1'963'200.00	2'027'300.00	-3.16	-64'100.00
141.20	Sorgenti (manufatti)	460'900.00	474'700.00	-2.91	-13'800.00
<b>MOBILI,MACCHINE,VEICOLI, ATTREZZATURE E INSTALLAZIONI</b>		<b>517'900.00</b>	<b>486'200.00</b>	<b>6.52</b>	<b>31'700.00</b>
146.00	Contatori	79'500.00	79'500.00	0.00	0.00
146.20	Serbatoi, camere rottura (armature idrauliche)	191'200.00	142'300.00	34.36	48'900.00
146.30	Istallazioni di trattamento e disinfezione	25'300.00	27'400.00	-7.66	-2'100.00
146.50	Microcentrali elettriche (parti elettromeccaniche)	221'900.00	237'000.00	-6.37	-15'100.00
<b>CONTRIBUTI PER INVESTIMENTI</b>		<b>73'400.00</b>	<b>87'700.00</b>	<b>-16.31</b>	<b>-14'300.00</b>
162.01	Contributi per investimenti (rete)	46'100.00	59'400.00	-22.39	-13'300.00
162.20	Contributi per investimenti (sorgenti - manufatti)	27'300.00	28'300.00	-3.53	-1'000.00
162.30	Contributi per investimenti (strade)	0.00	0.00	0.00	0.00

**BILANCIO DI CHIUSURA  
AL 31-12-2019**

<b>ACAP CUGNASCO-GERRA</b>	
Pagina	25

Conto	Descrizione	SALDO	Anno preced.	Var.%	Variaz. Netta
<b>PASSIVO</b>		<b>7'710'171.07</b>	<b>9'474'039.41</b>	<b>-18.62</b>	<b>-1'763'868.34</b>
<b>IMPEGNI CORRENTI</b>		<b>6'435'552.95</b>	<b>8'199'667.19</b>	<b>-21.51</b>	<b>-1'764'114.24</b>
200.00	Creditori	79'672.90	0.00		79'672.90
206.00	Conto corrente Comune-ACAP	5'474'287.34	7'372'054.69	-25.74	-1'897'767.35
206.10	Conto corrente Comune-ACAP (Val Pesta - G.C.)	462'512.80	409'522.80	12.94	52'990.00
206.20	Conto corrente Comune-ACAP (Val Pesta - G.I.)	418'089.70	418'089.70	0.00	0.00
209.00	IVA dovuta	990.21	0.00		990.21
<b>TRANSITORI PASSIVI</b>		<b>14'505.05</b>	<b>14'259.15</b>	<b>1.72</b>	<b>245.90</b>
259.01	Partite di giro	14'505.05	14'259.15	1.72	245.90
<b>CAPITALE PROPRIO</b>		<b>1'260'113.07</b>	<b>1'260'113.07</b>	<b>0.00</b>	<b>0.00</b>
290.00	Capitale proprio	1'260'113.07	1'260'113.07	0.00	0.00

**AAP CUGNASCO-GERRA**
**TABELLA DEGLI AMMORTAMENTI**
**ESERCIZIO: 2019**

Beni amministrativi	Valore iniziale (invest. netto)  Fr.	Valore a bilancio al 01.01.2019  Fr.	Uscite per investimenti 2019  Fr.	Entrate per investimenti 2019  Fr.	Valore prima dell' ammortamento  Fr.	Ammortamenti				Valore a bilancio al 31.12.2019  Fr.
						Tasso %	ordinari Fr.	supplementari	Totale Fr.	
Terreni	60'598.75	7'800.00	0.00	0.00	7'800.00	1.0%	606.00	94.00	700.00	7'100.00
Rete di distribuzione	6'139'180.00	3'778'200.00	59'414.50	0.00	3'837'614.50	2.5%	153'479.50	4'635.00	158'114.50	3'679'500.00
Serbatoi, camere rottura (manufatti)	2'540'940.87	2'027'300.00	0.00	0.00	2'027'300.00	2.5%	63'523.85	576.15	64'100.00	1'963'200.00
Sorgenti (manufatti)	544'852.60	474'700.00	0.00	0.00	474'700.00	2.5%	13'621.30	178.70	13'800.00	460'900.00
Contatori	286'812.10	79'500.00	18'665.45	0.00	98'165.45	6.5%	18'642.80	22.65	18'665.45	79'500.00
Materiale e attrezzi	0.00	0.00	0.00	0.00	0.00	12.5%	0.00	0.00	0.00	0.00
Serbatoi, camere rottura (armature idrauliche)	265'935.50	142'300.00	62'478.45	0.00	204'778.45	5.0%	13'296.75	281.70	13'578.45	191'200.00
Istallazioni di trattamento e disinfezione	39'811.25	27'400.00	0.00	0.00	27'400.00	5.0%	1'991.00	109.00	2'100.00	25'300.00
Apparecchi informatici e di telecomunicazione	0.00	0.00	0.00	0.00	0.00	20.0%	0.00	0.00	0.00	0.00
Microcentrali elettriche (parti elettromeccaniche)	300'519.45	237'000.00	0.00	0.00	237'000.00	5.0%	15'026.30	73.70	15'100.00	221'900.00
Contributi per investimenti (rete)	528'963.10	59'400.00	0.00	0.00	59'400.00	2.5%	13'224.00	76.00	13'300.00	46'100.00
Contributi per investimenti (sorgenti - manufatti)	38'321.50	28'300.00	0.00	0.00	28'300.00	2.5%	958.00	42.00	1'000.00	27'300.00
Contributi per investimenti (strade)	24'750.00	0.00	9'900.00	4'950.00	4'950.00	5.0%	1'238.00	3'712.00	4'950.00	0.00
Altri investimenti	0.00	0.00	0.00	0.00	0.00	20.0%	0.00	0.00	0.00	0.00
	-----	-----	-----	-----	-----	-----	-----	-----	-----	-----
	10'770'685.12	6'861'900.00	150'458.40	4'950.00	7'007'408.40		295'607.50	9'800.90	305'408.40	6'702'000.00

Ammortamento medio beni amministrativi

2.84%



# ACAP CUGNASCO-GERRA

## INVENTARIO DI BILANCIO AL 31.12.2019

	Anno	Costo lordo	Sussidi	Contributi	Costo Netto	Ammortamenti cumulati Alienazioni	Valore residuo
		Fr.	Fr.	Fr.	Fr.	Fr.	Fr.
<b>TERRENI</b>		<b>60'598.75</b>	<b>0.00</b>	<b>0.00</b>	<b>60'598.75</b>	<b>-53'498.75</b>	<b>7'100.00</b>
<b>140.00 Terreni</b>		<b>60'598.75</b>	<b>0.00</b>	<b>0.00</b>	<b>60'598.75</b>	<b>-53'498.75</b>	<b>7'100.00</b>
<i>(da ammortizzare)</i>					<b>60'598.75</b>		
Terreni anno 1989 e precedenti (apertura - Gerra)	1989	60'598.75	0.00	0.00	60'598.75	-53'498.75	7'100.00
<b>OPERE DEL GENIO CIVILE</b>		<b>11'474'371.42</b>	<b>-901'167.00</b>	<b>-202'799.45</b>	<b>10'297'742.17</b>	<b>-4'194'142.17</b>	<b>6'103'600.00</b>
<b>141.00 Rete di distribuzione</b>		<b>7'787'478.00</b>	<b>-483'000.00</b>	<b>-92'529.30</b>	<b>7'211'948.70</b>	<b>-3'532'448.70</b>	<b>3'679'500.00</b>
<i>(da ammortizzare)</i>					<b>6'139'180.00</b>		
Rete e impianti anno 1989 e precedenti (apertura - Gerra)	1989	616'298.90	0.00	0.00	616'298.90	-616'298.90	0.00
Condotta Fontanedo-Molino (Gerra)	1990	2'806.40	0.00	0.00	2'806.40	-2'806.40	0.00
Riscatto acquedotto Agarone (Gerra)	1990	36'164.50	0.00	0.00	36'164.50	-36'164.50	0.00
Investimenti Cugnasco anno 1992 e precedenti (apertura)	1992	610'372.50	0.00	0.00	610'372.50	-604'472.50	5'900.00
Condotta Fontanascia (Gerra)	1991-1994	26'831.50	0.00	0.00	26'831.50	-26'831.50	0.00
Condotta Ronco Scilla-Insedina (Gerra)	1993-1994	17'209.00	0.00	0.00	17'209.00	-17'209.00	0.00
Condotta Piandesso-Cà di Sopra (Gerra)	1993-1994	41'674.05	0.00	-2'850.00	38'824.05	-38'824.05	0.00
Condotta Lög-Fontanedo (Gerra)	1994	69'363.50	0.00	-8'330.50	61'033.00	-61'033.00	0.00
Condotta Via Centro Invalidi (Gerra)	1994	7'100.00	0.00	0.00	7'100.00	-7'100.00	0.00
Condotte nucleo Fontanedo (Gerra)	1994	29'509.00	0.00	-2'850.00	26'659.00	-26'659.00	0.00
Condotta Berogna (Cugnasco)	1994	14'000.00	0.00	0.00	14'000.00	-14'000.00	0.00
Condotta Motta (Cugnasco)	1994	62'200.00	0.00	0.00	62'200.00	-62'200.00	0.00
Spostamento condotta Sciarana (Cugnasco)	1994	61'060.00	-7'800.00	0.00	53'260.00	-53'260.00	0.00
Attraversamento Valle (Cugnasco)	1994	83'495.00	0.00	0.00	83'495.00	-83'495.00	0.00
Sorgenti Piano dell'acqua (Cugnasco)	1994-1995	5'883.50	0.00	0.00	5'883.50	-5'883.50	0.00
Acquedotto Gerra Piano (Gerra)	1996-1997	248'560.45	0.00	-963.60	247'596.85	-228'996.85	18'600.00
Condotta ponte Riarena (Gerra)	1997	23'116.35	0.00	0.00	23'116.35	-23'116.35	0.00
Acquedotto Via Trembelina-Via Gerre (Gerra)	1997	64'088.90	0.00	0.00	64'088.90	-58'688.90	5'400.00
Ripristino condotta riale Riarena (Cugnasco)	1997-1998	24'091.25	0.00	0.00	24'091.25	-24'091.25	0.00

# ACAP CUGNASCO-GERRA

## INVENTARIO DI BILANCIO AL 31.12.2019

	Anno	Costo lordo	Sussidi	Contributi	Costo Netto	Ammortamenti cumulati Alienazioni	Valore residuo
		Fr.	Fr.	Fr.	Fr.	Fr.	Fr.
Acquisto sedime Patriziato Cugnasco (4 sorgenti)	1999	6'007.90	0.00	0.00	6'007.90	-6'007.90	0.00
Studi nuovi progetti (Cugnasco)	1999	21'500.00	0.00	0.00	21'500.00	-21'500.00	0.00
Condotta Via Vaslina-Sentee Agaroi (Gerra)	1999-2000	235'852.85	0.00	0.00	235'852.85	-196'552.85	39'300.00
Acquedotto a Fontanedo (Gerra)	2000	12'233.10	0.00	0.00	12'233.10	-12'233.10	0.00
Acquedotto Via Terricciuole (Gerra)	2002-2003	45'728.55	0.00	0.00	45'728.55	-31'628.55	14'100.00
Acquedotto Via Campisc (Gerra)	2003	20'120.00	0.00	0.00	20'120.00	-14'420.00	5'700.00
Progetto serbatoio intercomunale (Gerra)	2004-2005	43'200.00	0.00	0.00	43'200.00	-26'800.00	16'400.00
Revisione zone protezione sorgenti (Gerra)	2004	2'851.40	0.00	0.00	2'851.40	-2'851.40	0.00
Acquedotto Fontanedo (Gerra)	2005	74'847.30	0.00	0.00	74'847.30	-42'247.30	32'600.00
Acquedotto Sentee Ciosett (Gerra)	2005-2006	50'159.15	0.00	0.00	50'159.15	-28'459.15	21'700.00
Acquedotto Via alla Chiesa (Gerra)	2006	11'078.65	0.00	0.00	11'078.65	-5'878.65	5'200.00
Acquedotto Pè di Mott (Gerra)	2005-2007	74'211.20	0.00	0.00	74'211.20	-38'711.20	35'500.00
Risanamento serbatoio Piano dell'acqua (Cugnasco)	2007	6'370.00	0.00	0.00	6'370.00	-6'370.00	0.00
Acquedotto Gerre-Cà Bianca (Gerra)	2005-2009	110'130.75	0.00	0.00	110'130.75	-45'930.75	64'200.00
Collegamento rete Gudo-Cugnasco-Gerra Piano (Cugnasco)	2006-2008	15'595.90	0.00	-7'267.05	8'328.85	-8'328.85	0.00
Condotta Fontanedo (Gerra)	2007-2008	75'342.30	0.00	0.00	75'342.30	-32'142.30	43'200.00
Condotta Via Terricciuole (Gerra)	2007-2008	44'842.20	0.00	0.00	44'842.20	-17'642.20	27'200.00
Sostituzione condotta Via Collina (Cugnasco)	2007-2008	72'251.90	0.00	0.00	72'251.90	-35'051.90	37'200.00
Sostituzione acquedotto nucleo Agarone e Via Agarone	2008-2009	173'286.80	0.00	0.00	173'286.80	-53'386.80	119'900.00
Rete di distribuzione nuovo serbatoio Pianascio	2006-2010	1'847'225.85	-475'200.00	-48'066.40	1'323'959.45	-391'659.45	932'300.00
Sostituzione condotta ponticello Camarino	2010	13'993.90	0.00	0.00	13'993.90	-3'793.90	10'200.00
Sostituzione condotta Via Municipio	2009-2011	127'974.25	0.00	0.00	127'974.25	-31'074.25	96'900.00
Sentee Scarèta - Via Medoscio: completamento acquedotto	2012-2013	115'313.70	0.00	0.00	115'313.70	-22'113.70	93'200.00
Via Medoscio (Agarone): estensione acquedotto	2012-2013	35'485.15	0.00	0.00	35'485.15	-6'985.15	28'500.00
PGA Cugnasco: zona Al Bosco	2012-2013	131'134.05	0.00	0.00	131'134.05	-26'034.05	105'100.00
PGA Cugnasco: zona Nucleo	2012-2013	328'983.80	0.00	0.00	328'983.80	-63'583.80	265'400.00
Risanamento serbatoio Fontanascia: condotte	2012-2014	124'162.30	0.00	0.00	124'162.30	-22'362.30	101'800.00
Risanamento serbatoi Brancadella e Pian Restello: condotte	2012-2014	89'526.90	0.00	0.00	89'526.90	-16'626.90	72'900.00
Sostituzione condotta Via Riazzino	2013-2014	111'465.35	0.00	0.00	111'465.35	-16'865.35	94'600.00
Cà di Sopra - Cà Bianca: condotte	2013-2014	415'527.00	0.00	0.00	415'527.00	-69'327.00	346'200.00
Sostituzione condotta Via Fontanascia	2014-2015	25'662.30	0.00	0.00	25'662.30	-4'162.30	21'500.00

# ACAP CUGNASCO-GERRA

## INVENTARIO DI BILANCIO AL 31.12.2019

	Anno	Costo lordo	Sussidi	Contributi	Costo Netto	Ammortamenti cumulati Alienazioni	Valore residuo
		Fr.	Fr.	Fr.	Fr.	Fr.	Fr.
Cessione acquedotto Piandesso: collegamento rete distribuzione	2015	8'558.70	0.00	0.00	8'558.70	-1'458.70	7'100.00
Sostituzione condotta Via Fontanascia-Sentée Sassell	2015-2016	84'834.00	0.00	0.00	84'834.00	-10'734.00	74'100.00
Sostituzione condotta ponte Nassett <b>(Val Pesta)</b>	2017	44'403.45	0.00	-22'201.75	22'201.70	-1'801.70	20'400.00
Credito quadro investimenti (Gerra)	2001-2017	297'399.05	0.00	0.00	297'399.05	-155'999.05	141'400.00
Microcentrale elettrica Pianascio: condotte	2014-2017	318'686.30	0.00	0.00	318'686.30	-42'286.30	276'400.00
Sostituzione condotta (Via Cantonale e Via Resega)	2017-2018	344'529.40	0.00	0.00	344'529.40	-18'929.40	325'600.00
PGA Cugnasco: Via Boscioredo (103)	2017-2019	171'395.50	0.00	0.00	171'395.50	-8'995.50	162'400.00
Spostamento condotta sul mappale no. 1852 a Cugnasco	2019	11'782.30	0.00	0.00	11'782.30	-382.30	11'400.00
<b>141.01 Serbatoi, camere rottura (manufatti) (da ammortizzare)</b>		<b>3'069'378.02</b>	<b>-418'167.00</b>	<b>-110'270.15</b>	<b>2'540'940.87</b> <b>2'540'940.87</b>	<b>-577'740.87</b>	<b>1'963'200.00</b>
Modifica strutturale camere riduzione pressione Cugnasco	2012	26'092.55	0.00	0.00	26'092.55	-5'592.55	20'500.00
Risanamento serbatoio Fontanascia: manufatto	2012-2014	236'482.25	0.00	0.00	236'482.25	-42'682.25	193'800.00
Risanamento serbatoio Brancadella: manufatto	2012-2014	142'210.60	0.00	0.00	142'210.60	-25'510.60	116'700.00
Risanamento serbatoio Pian Restello: manufatto	2012-2014	179'140.20	0.00	0.00	179'140.20	-31'640.20	147'500.00
Serbatoio Pianascio	2006-2015	1'684'908.90	-388'800.00	0.00	1'296'108.90	-387'308.90	908'800.00
Cà di Sopra - Cà Bianca: manufatti	2013-2015	74'126.75	0.00	0.00	74'126.75	-12'826.75	61'300.00
Microcentrale elettrica Pianascio: camera di carico	2014-2017	244'445.75	0.00	0.00	244'445.75	-30'445.75	214'000.00
Risanamento serbatoio Medoscio	2014-2017	261'430.70	0.00	0.00	261'430.70	-32'430.70	229'000.00
Risanamento manufatti acquedotto <b>Val Pesta</b> - 2. tappa	2015-2017	220'540.32	-29'367.00	-110'270.15	80'903.17	-9'303.17	71'600.00
<b>141.20 Sorgenti (manufatti) (da ammortizzare)</b>		<b>617'515.40</b>	<b>0.00</b>	<b>0.00</b>	<b>544'852.60</b> <b>544'852.60</b>	<b>-83'952.60</b>	<b>460'900.00</b>
Risanamento sorgenti Pian dell'acqua: manufatto	2012-2014	240'547.50	0.00	0.00	240'547.50	-43'647.50	196'900.00
Risanamento sorgenti Agarone, Fontai, Scolari: manufatto	2012-2018	231'642.25	0.00	0.00	231'642.25	-35'442.25	196'200.00
Sorgente 1 <b>Val Pesta</b> : interventi di protezione	2017-2018	145'325.65	0.00	-72'662.80	72'662.85	-4'862.85	67'800.00
<b>MOBILIO, MACCHINE, VEICOLI, ATTREZZATURE</b>		<b>756'441.60</b>	<b>0.00</b>	<b>0.00</b>	<b>1'032'605.55</b>	<b>-514'705.55</b>	<b>517'900.00</b>

# ACAP CUGNASCO-GERRA

## INVENTARIO DI BILANCIO AL 31.12.2019

	Anno	Costo lordo	Sussidi	Contributi	Costo Netto	Ammortamenti cumulati Alienazioni	Valore residuo
		Fr.	Fr.	Fr.	Fr.	Fr.	Fr.
<b>146.00 Contatori</b> <i>(da ammortizzare)</i>		<b>79'368.40</b>	<b>0.00</b>	<b>0.00</b>	<b>355'532.35</b> <b>286'812.10</b>	<b>-276'032.35</b>	<b>79'500.00</b>
Contatori anno 1989 e precedenti (apertura - Gerra)	1989	68'720.25	0.00	0.00	68'720.25	-68'720.25	0.00
Cessione acquedotto Piandesso: acquisto contatori	2015	10'648.15	0.00	0.00	10'648.15	-3'548.15	7'100.00
Contatori	1990-2019	276'163.95	0.00	0.00	276'163.95	-203'763.95	72'400.00
<b>146.01 Materiale e attrezzi</b> <i>(da ammortizzare)</i>		<b>7'628.35</b>	<b>0.00</b>	<b>0.00</b>	<b>7'628.35</b> <b>0.00</b>	<b>-7'628.35</b>	<b>0.00</b>
Materiale e attrezzi anni 1989 e precedenti (apertura -Gerra)	1989	7'628.35	0.00	0.00	7'628.35	-7'628.35	0.00
<b>146.20 Serbatoi, camere rotture (armature idrauliche)</b> <i>(da ammortizzare)</i>		<b>265'935.50</b>	<b>0.00</b>	<b>0.00</b>	<b>265'935.50</b> <b>265'935.50</b>	<b>-74'735.50</b>	<b>191'200.00</b>
Risanamento serbatoio Pian Restello: armature idrauliche	2012-2014	49'958.00	0.00	0.00	49'958.00	-17'358.00	32'600.00
Cà di Sopra - Cà Bianca: armature idrauliche	2013-2014	22'988.15	0.00	0.00	22'988.15	-10'788.15	12'200.00
Risanamento serbatoio Fontanascia: armature idrauliche	2012-2016	63'389.05	0.00	0.00	63'389.05	-21'789.05	41'600.00
Risanamento serbatoio Brancadella: armature idrauliche	2012-2017	67'121.85	0.00	0.00	67'121.85	-21'521.85	45'600.00
Riduttore di pressione Pian Restello: armature idrauliche	2019	3'963.00	0.00	0.00	3'963.00	-263.00	3'700.00
Riduttore di pressione Chossette: armature idrauliche	2019	26'443.25	0.00	0.00	26'443.25	-1'343.25	25'100.00
Riduttore di pressione Lõgh 2: armature idrauliche	2019	32'072.20	0.00	0.00	32'072.20	-1'672.20	30'400.00
<b>146.30 ISTALLAZIONI DI TRATTAMENTO E DISINFEZIONE</b> <i>(da ammortizzare)</i>		<b>39'811.25</b>	<b>0.00</b>	<b>0.00</b>	<b>39'811.25</b> <b>39'811.25</b>	<b>-14'511.25</b>	<b>25'300.00</b>
Risanamento serbatoio Fontanascia: installazioni di trattamento	2013-2014	18'657.65	0.00	0.00	18'657.65	-6'857.65	11'800.00
Risanamento serbatoio Brancadella: installazioni di trattamento	2013-2014	21'153.60	0.00	0.00	21'153.60	-7'653.60	13'500.00
<b>146.40 Apparecchi informatici e di telecomunicazione</b> <i>(da ammortizzare)</i>		<b>63'178.65</b>	<b>0.00</b>	<b>0.00</b>	<b>63'178.65</b> <b>0.00</b>	<b>-63'178.65</b>	<b>0.00</b>

# ACAP CUGNASCO-GERRA

## INVENTARIO DI BILANCIO AL 31.12.2019

	Anno	Costo lordo	Sussidi	Contributi	Costo Netto	Ammortamenti cumulati Alienazioni	Valore residuo
		Fr.	Fr.	Fr.	Fr.	Fr.	Fr.
Risanamento serbatoio Fontanascia: app. di telecomunicaz.	2013-2014	13'535.85	0.00	0.00	13'535.85	-13'535.85	0.00
Risanamento serbatoio Brancadella: app. di telecomunicaz.	2013-2014	14'301.50	0.00	0.00	14'301.50	-14'301.50	0.00
Risanamento serbatoio Pian Restello: app. di telecomunicaz.	2013-2014	8'285.90	0.00	0.00	8'285.90	-8'285.90	0.00
Cà di Sopra - Cà Bianca: app. di telecomunicaz.	2013-2014	27'055.40	0.00	0.00	27'055.40	-27'055.40	0.00
<b>146.50 Microcentrali elettriche (parti elettromeccaniche) (da ammortizzare)</b>		<b>300'519.45</b>	<b>0.00</b>	<b>0.00</b>	<b>300'519.45</b>	<b>-78'619.45</b>	<b>221'900.00</b>
Microcentrale elettrica Pianascio	2014-2017	300'519.45	0.00	0.00	300'519.45	-78'619.45	221'900.00
<b>CONTRIBUTI PER INVESTIMENTI</b>		<b>633'208.10</b>	<b>-16'423.50</b>	<b>-24'750.00</b>	<b>592'034.60</b>	<b>-518'634.60</b>	<b>73'400.00</b>
<b>162.01 Contributi per investimenti (rete) (da ammortizzare)</b>		<b>528'963.10</b>	<b>0.00</b>	<b>0.00</b>	<b>528'963.10</b>	<b>-482'863.10</b>	<b>46'100.00</b>
Impianti Val Pesta (rete)	1994-2001	528'963.10	0.00	0.00	528'963.10	-482'863.10	46'100.00
<b>162.20 Contributi per investimenti (sorgenti - manufatti) (da ammortizzare)</b>		<b>54'745.00</b>	<b>-16'423.50</b>	<b>0.00</b>	<b>38'321.50</b>	<b>-11'021.50</b>	<b>27'300.00</b>
Consorzio Val Pesta: risanamento manufatti sorgenti	2012	54'745.00	-16'423.50	0.00	38'321.50	-11'021.50	27'300.00
<b>162.30 Contributi per investimenti (strade) (da ammortizzare)</b>		<b>49'500.00</b>	<b>0.00</b>	<b>-24'750.00</b>	<b>24'750.00</b>	<b>-24'750.00</b>	<b>0.00</b>
Contributo sistemazione strada Medoscio-Mti. Motti (Val Pesta)	2015-2019	49'500.00	0.00	-24'750.00	24'750.00	-24'750.00	0.00
<b>ALTRE SPESE ATTIVATE (da ammortizzare)</b>		<b>410'967.00</b>	<b>0.00</b>	<b>-33'451.50</b>	<b>377'515.50</b>	<b>-377'515.50</b>	<b>0.00</b>
					<b>0.00</b>		

# ACAP CUGNASCO-GERRA

## INVENTARIO DI BILANCIO AL 31.12.2019

	Anno	Costo lordo	Sussidi	Contributi	Costo Netto	Ammortamenti cumulati Alienazioni	Valore residuo
		Fr.	Fr.	Fr.	Fr.	Fr.	Fr.
<b>171.00 Studi, progetti generali (PGA)</b> <i>(da ammortizzare)</i>		<b>284'123.90</b>	<b>0.00</b>	<b>-33'451.50</b>	<b>250'672.40</b>	<b>-250'672.40</b>	<b>0.00</b>
					<i>0.00</i>		
Progettazione nuovo bacino	2002-2004	77'713.80	0.00	-33'451.50	44'262.30	-44'262.30	0.00
Interventi all'acquedotto - parte superiore (Cugnasco)	2003-2007	107'824.50	0.00	0.00	107'824.50	-107'824.50	0.00
Bacino intercomunale - formalità procedurali	2005-2007	29'078.90	0.00	0.00	29'078.90	-29'078.90	0.00
PGA Cugnasco: zona Al Bosco (progettazione I.a fase)	2011	4'644.95	0.00	0.00	4'644.95	-4'644.95	0.00
Progettazione diversi interventi all'acquedotto	2012	38'228.40	0.00	0.00	38'228.40	-38'228.40	0.00
PGA Cugnasco: zona Nucleo (progettazione)	2012	8'300.00	0.00	0.00	8'300.00	-8'300.00	0.00
Microcentrale serbatoio Pianascio: progettazione	2013	18'333.35	0.00	0.00	18'333.35	-18'333.35	0.00
<b>179.01 Altre uscite attivate</b> <i>(da ammortizzare)</i>		<b>126'843.10</b>	<b>0.00</b>	<b>0.00</b>	<b>126'843.10</b>	<b>-126'843.10</b>	<b>0.00</b>
					<i>0.00</i>		
Revisione zone protezione sorgenti (Gerra)	2001-2005	22'662.90	0.00	0.00	22'662.90	-22'662.90	0.00
Piano generale acquedotto (Gerra)	2001-2005	29'168.50	0.00	0.00	29'168.50	-29'168.50	0.00
Progetto serbatoio intercomunale (Gerra)	2006	302.90	0.00	0.00	302.90	-302.90	0.00
Piano risanamento e potenziamento rete Cugnasco	2009	23'234.20	0.00	0.00	23'234.20	-23'234.20	0.00
Risanamento zone di protezione sorgenti Fontai	2008-2011	51'474.60	0.00	0.00	51'474.60	-51'474.60	0.00
<b>B - BENI AMMINISTRATIVI</b> <i>(da ammortizzare)</i>		<b>13'335'586.87</b>	<b>-917'590.50</b>	<b>-261'000.95</b>	<b>12'360'496.57</b>	<b>-5'658'496.57</b>	<b>6'702'000.00</b>
					<i>10'770'685.12</i>		

**AZIENDA COMUNALE ACQUA POTABILE DI CUGNASCO-GERRA**
**TABELLA CONTROLLO CREDITI INVESTIMENTO - CONSUNTIVO 2019**

	Denominazione	Data risoluzione	Scadenza	Credito	Utilizzato 2019	Totale utilizzato	Sorpasso / Minor uscita (-)	Disponibile	Stato di avanzamento
				Fr.	Fr.	Fr.	Fr.	Fr.	
1	Contatori *			344'884.20	18'665.45	344'884.20	0.00	0.00	nulla da segnalare
2	Contributo sistemazione strada Medoscio-Monti Motti	30.03.2015	31.12.2016	171'600.00	9'900.00	49'500.00	0.00	122'100.00	versamento 5. rata
3	PGA Cugnasco: Via Boscioredo (103)	06.03.2017	31.12.2018	272'000.00	47'632.20	171'395.50	0.00	100'604.50	lavoro concluso - in attesa liquidazione finale
4	Spostamento condotta mappale no. 1852 a Cugnasco	17.06.2019	31.12.2020	13'000.00	11'782.30	11'782.30	0.00	1'217.70	in corso
5	Riduttore di pressione Chiossette: armature idrauliche *	30.09.2019		29'000.00	26'443.25	26'443.25	-2'556.75	0.00	chiusura investimento
6	Riduttore di pressione Lògh 2: armature idrauliche *	30.09.2019		34'000.00	32'072.20	32'072.20	-1'927.80	0.00	chiusura investimento
7	PGA Gerra: sostituzione condotta Via Trembelina	02.12.2019	31.12.2020	106'000.00	0.00	0.00	0.00	106'000.00	esecuzione prevista: estate 2020
8	Riduttore di pressione Pian Restello: armature idrauliche	02.12.2019	31.12.2020	112'000.00	3'963.00	3'963.00	0.00	108'037.00	in corso
9	Spostamento condotta mappale no. 1153 a Cugnasco	02.12.2019	31.12.2020	82'000.00	0.00	0.00	0.00	82'000.00	in corso
10	PGA Gerra: sostituzione condotta Via Medoscio (tratta Centro scolastico - Ai Ronchi)	02.12.2019	31.12.2020	65'000.00	0.00	0.00	0.00	65'000.00	esecuzione prevista: 1. semestre 2020
				<b>1'229'484.20</b>	<b>150'458.40</b>	<b>640'040.45</b>	<b>-4'484.55</b>	<b>584'959.20</b>	

\* di competenza del Municipio (delega di competenza dal Consiglio comunale al Municipio)

N.B.: La tabella tiene conto delle registrazioni contabili effettuate fino al 31.12.2019.







Conto dei Flussi riferito ai mezzi liquidi  
Anno: 2019

**ORIGINE DEI MEZZI LIQUIDI** **582'653.09**

**Mezzi liquidi originati dall'autofinanziamento**

Avanzo d'esercizio	86'756.93	
Ammortamenti amministrativi	305'408.40	
<b>Autofinanziamento (secondo la definizione art. 161 cpv. 2 LOC)</b>		<b>392'165.33</b>

**Mezzi liquidi originati dalla diminuzione dei beni patrimoniali** **185'291.86**

Diminuzione dei crediti	182'914.71	
Diminuzione transitori attivi	2'377.15	

**Mezzi liquidi originati dall' aumento del capitale di terzi** **245.90**

Aumento transitori passivi	245.90	
----------------------------	--------	--

**Mezzi liquidi affluiti come entrate per investimenti amministrativi** **4'950.00**

**IMPIEGO DEI MEZZI LIQUIDI** **1'914'572.64**

**Mezzi liquidi impiegati in aumento dei beni patrimoniali** **0.00**

**Mezzi liquidi impiegati per rimborsare capitale di terzi** **1'764'114.24**

Diminuzione impegni correnti	1'764'114.24	
------------------------------	--------------	--

**Mezzi liquidi impiegati quali uscite di investimenti amministrativi** **150'458.40**

**DIMINUZIONE DEI MEZZI LIQUIDI** **1'331'919.55**

<b>Mezzi liquidi iniziali (01.01)</b>	<b>2'100'922.00</b>	
---------------------------------------	---------------------	--

<b>Mezzi liquidi finali (31.12)</b>	<b>769'002.45</b>	
-------------------------------------	-------------------	--



Conto dei Flussi riferito ai mezzi liquidi  
Anno: 2019

**VARIAZIONE DEBITO PUBBLICO 2019 / 2018**

	Situazione fine 2019	Situazione fine 2018	Variazione
<b>Debiti</b>			
20 Impegni correnti	6'435'552.95	8'199'667.19	-1'764'114.24
25 Transitori passivi	14'505.05	14'259.15	245.90
<b>Totale Debiti</b>	<b>6'450'058.00</b>	<b>8'213'926.34</b>	<b>-1'763'868.34</b>
<b>Beni patrimoniali</b>			
10 Liquidità	769'002.45	2'100'922.00	-1'331'919.55
11 Crediti	216'947.00	399'861.71	-182'914.71
13 Transitori attivi	108'978.55	111'355.70	-2'377.15
<b>Totale beni patrimoniali</b>	<b>1'094'928.00</b>	<b>2'612'139.41</b>	<b>-1'517'211.41</b>
<b>Debito pubblico netto</b>	<b>5'355'130.00</b>	<b>5'601'786.93</b>	<b>-246'656.93</b>



**Movimenti e saldi iniziali e finali dei conti di bilancio**  
**Anno: 2019**

Gruppi Contabili	Saldi iniziali		Movimenti nell'anno			Saldi finali al 31/12	
	ATTIVO	PASSIVO	DARE	AVERE	SALDO	ATTIVO	PASSIVO
10 Liquidità	2'100'922.00		889'630.83	2'221'550.38	-1'331'919.55	769'002.45	
11 Crediti	399'861.71		775'205.02	958'119.73	-182'914.71	216'947.00	
12 Investimenti in beni patrimoniali	0.00		0.00	0.00	0.00	0.00	
13 Transitori attivi	111'355.70		11'267.70	13'644.85	-2'377.15	108'978.55	
14 Investimenti in beni amministrativi	6'774'200.00		140'558.40	286'158.40	-145'600.00	6'628'600.00	
15 Prestiti e partecipazioni	0.00		0.00	0.00	0.00	0.00	
16 Contributi per investimenti	87'700.00		9'900.00	24'200.00	-14'300.00	73'400.00	
17 Altre uscite attivate	0.00		0.00	0.00	0.00	0.00	
18 Anticipi e finanziamenti speciali	0.00		0.00	0.00	0.00	0.00	
19 Eccedenza passiva	0.00		0.00	0.00	0.00	0.00	
20 Impegni correnti		8'199'667.19	2'222'158.58	458'044.34	-1'764'114.24		6'435'552.95
21 Debiti a breve termine		0.00	0.00	0.00	0.00		0.00
22 Debiti a medio e lungo termine		0.00	0.00	0.00	0.00		0.00
23 Debiti per gestioni speciali		0.00	0.00	0.00	0.00		0.00
24 Accantonamenti		0.00	0.00	0.00	0.00		0.00
25 Transitori passivi		14'259.15	14'259.15	14'505.05	245.90		14'505.05
28 Impegni verso finanziamenti speciali		0.00	0.00	0.00	0.00		0.00
29 Capitale proprio		1'260'113.07	0.00	0.00	0.00		1'260'113.07
<b>Totale</b>	<b>9'474'039.41</b>	<b>9'474'039.41</b>	<b>4'062'979.68</b>	<b>3'976'222.75</b>	<b>86'756.93</b>	<b>7'796'928.00</b>	<b>7'710'171.07</b>

