



Municipio

Cugnasco,
9 dicembre 2015

Risoluzione municipale
4730 – 7.12.2015

MESSAGGIO MUNICIPALE NO. 85

Preventivo 2016 dell'Azienda comunale acqua potabile di Cugnasco-Gerra

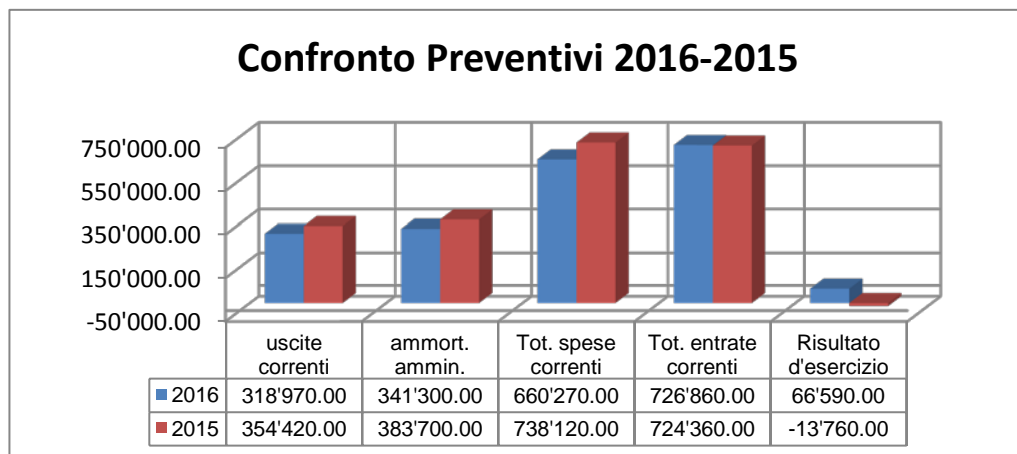
Signor Presidente,
signore e signori Consiglieri comunali,

tramite il presente messaggio il Municipio vi sottopone, per esame e approvazione, il preventivo dell'Azienda comunale dell'acqua potabile di Cugnasco-Gerra (ACAP) per l'anno 2016.

1. Introduzione

Il preventivo 2016 dell'Azienda comunale dell'acqua potabile prospetta un avanzo d'esercizio di Fr. 66'590.--.

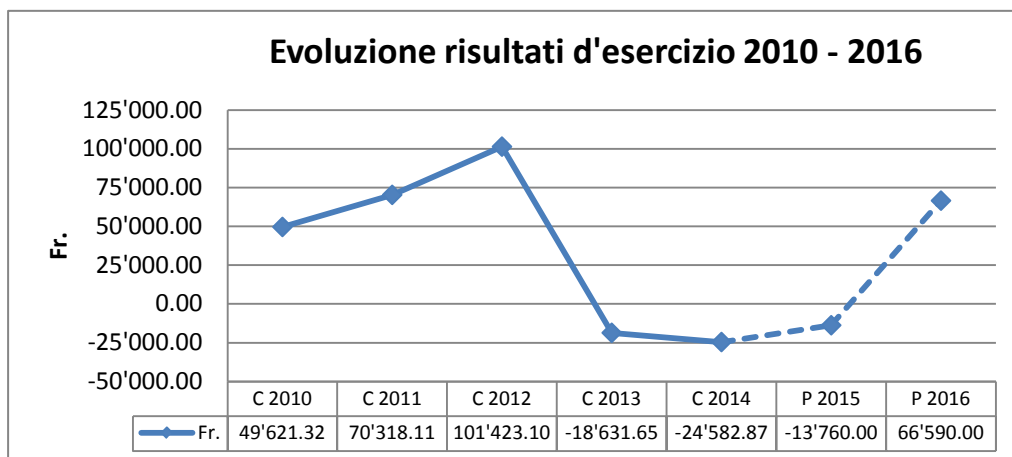
Rispetto al preventivo 2015 si assiste ad un sensibile miglioramento come traspare dal grafico riprodotto di seguito.



Contrariamente alle previsioni il risultato d'esercizio del preventivo in esame fa segnare un miglioramento sia nei confronti del preventivo 2015, sia nei confronti della chiusura contabile 2014.

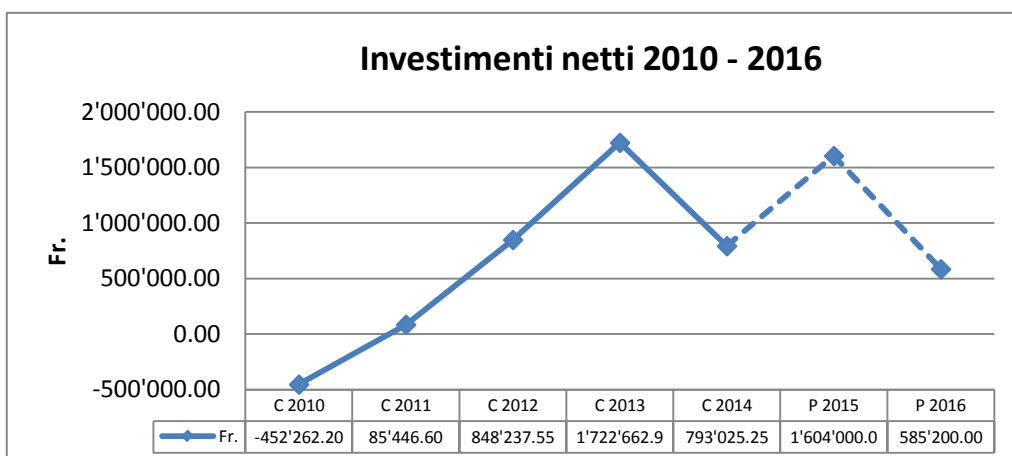
L'evoluzione positiva è da attribuire esclusivamente ad una riduzione delle spese correnti, in particolare degli oneri finanziari (ammortamenti e interessi passivi).

Con l'ausilio dello specchio riprodotto di seguito viene evidenziata l'evoluzione dei risultati d'esercizio a partire dall'anno 2010.



Il conto degli investimenti in beni amministrativi presenta uscite di Fr. 816'000.-- ed entrate di Fr. 230'800.--. L'onere netto d'investimento ammonta a Fr. 585'200.-- e risulta inferiore di Fr. 1'018'800.-- rispetto a quello del preventivo 2015 nel quale, però, figurano le uscite per la realizzazione della microcentrale elettrica di Pianascio ed il risanamento del serbatoio di Medoscio.

Anche in questo caso, tramite il grafico che segue, ci sembra interessante mostrare l'entità degli investimenti netti a partire dall'anno 2010.



Il conto di chiusura mostra che l'autofinanziamento si attesta in Fr. 407'890.--, con un incremento di Fr. 37'950.-- rispetto al preventivo 2015. Ciononostante esso riuscirà a finanziare solo parzialmente gli investimenti previsti e di conseguenza, anche nel 2016, il preventivo si dovrebbe chiudere con un disavanzo totale di Fr. 177'310.-- che farà crescere ulteriormente il debito pubblico dell'Azienda comunale dell'acqua potabile di Cugnasco-Gerra che a fine 2014 ammontava a Fr. 5'175'128.33.

Con il risultato d'esercizio prospettato il prossimo anno progredirà anche il capitale proprio, di per se già cospicuo, come si può rilevare dal grafico che evidenzia la sua evoluzione a partire dall'anno 2010.



2. Il riassunto del preventivo 2016

Il riassunto del preventivo si presenta nel seguente modo:

Gestione corrente

Uscite correnti	Fr.	318'970.--
Ammortamenti amministrativi	Fr.	341'300.--
Addebiti interni	Fr.	-.--
Totale spese correnti	Fr.	660'270.--
Entrate correnti	Fr.	726'860.--
Accrediti interni	Fr.	-.--
Totale ricavi correnti	Fr.	726'860.--
Avanzo d'esercizio	Fr.	66'590.--

Conto degli investimenti

Uscite per investimenti	Fr.	816'000.--
Entrate per investimenti	Fr.	230'800.--
Onere netto per investimenti	Fr.	585'200.--

Conto di chiusura

Onere netto per investimenti	Fr.		585'200.--
Ammortamenti amministrativi	Fr.	341'300.--	
Avanzo d'esercizio	Fr.	66'590.--	
Autofinanziamento	Fr.		407'890.--
Disavanzo totale	Fr.		177'310.--

3. Le principali modifiche rispetto al preventivo dell'anno 2015

La prassi adottata per l'allestimento del preventivo 2016 non ha subito cambiamenti rispetto al passato. In particolare sono stati analizzati, nel dettaglio ed in maniera minuziosa, tutti i conti della gestione finanziaria. Si è quindi proceduto ad adeguare gli importi di quelle voci che, in un modo o nell'altro, sono state interessate da cambiamenti o da nuove situazioni venutesi a creare durante l'anno in corso o che si presenteranno durante il prossimo.

Si passa ora ad analizzare i principali scostamenti contenuti nel preventivo 2016 rispetto a quello del 2015.

Cto.	Descrizione	Uscite	Entrate	Risultato d'esercizio	Pag. MM
	Preventivo 2015	738'120.00	724'360.00	-13'760.00	
<u>1</u>	<u>Materiali e servizi</u>				
100	Materiali e servizi (Cugnasco-Gerra)	9'000.00		-22'760.00	6
<u>2</u>	<u>Interessi passivi</u>				
200.322.00	Interessi in c/c ACAP-Comune (Cu.-Ge.)	-39'500.00		16'740.00	6
<u>3</u>	<u>Ammortamenti</u>				
300.331.00/30	Ammortamenti ordinari	-40'213.00		56'953.00	6-8
300.332.00	Ammortamenti supplementari	-2'187.00		59'140.00	6-8
	Altre variazioni sulle uscite (saldo compl.)	-4'950.00		64'090.00	
	Altre variazioni sulle entrate (saldo compl.)		2'500.00	66'590.00	
	Preventivo 2016	660'270.00	726'860.00	66'590.00	

Nelle pagine seguenti ci si soffermerà sugli scostamenti riportati nella tabella formulando delle concise considerazioni.

SPESE CORRENTI

100 Materiali e servizi (Cugnasco-Gerra)

preventivo 2016	preventivo 2015	consuntivo 2014
88'900.--	79'900.--	86'668.47

Le spese per materiali e servizi (Cugnasco-Gerra) presentano un incremento di Fr. 9'000.-- rispetto al preventivo dell'anno in corso.

In fase di allestimento del documento contabile si è proceduto ad un'attenta valutazione di tutti i crediti inseriti in questo gruppo di spesa al fine di adeguare la loro entità alle reali esigenze dell'Azienda.

Lo scostamento più marcato riguarda il conto no. 100.314.00 Manutenzione e ammodernamento rete e impianti che è stato aumentato di Fr. 5'000.-- portandolo dai precedenti Fr. 40'000.-- agli attuali Fr. 45'000.--.

200.322.00 Interessi in c/c ACAP-Comune (Cugnasco-Gerra)

preventivo 2016	preventivo 2015	consuntivo 2014
29'500.--	69'000.--	81'900.--

Il totale degli interessi pagati dall'Azienda al Comune per i suoi debiti concernenti la rete e gli impianti di Cugnasco-Gerra presenta una forte contrazione di Fr. 39'500.--, passando dai precedenti Fr. 69'000.-- ai Fr. 29'500.-- esposti nel preventivo in rassegna.

La decisione del Municipio di proseguire con la propria strategia di finanziamento, basata prevalentemente su anticipi fissi roll-over mensili, si ripercuote positivamente anche sulle finanze dell'Azienda che, nonostante un aumento del debito in conto corrente stimato in circa Fr. 390'000.--, vedrà più che dimezzarsi l'onere per interessi passivi.

Il tasso applicato per l'allestimento del preventivo 2016 è dello 0.50% e corrisponde alla stima del costo medio pagato dal Comune per i suoi debiti. A titolo di confronto si segnala che il tasso d'interesse utilizzato per il preventivo dell'anno in corso era del 1.15%.

300.331.00/30 Ammortamenti ordinari in beni amministrativi (Cugnasco-Gerra)

300.332.00 Ammortamenti supplementari in beni amministrativi (Cugnasco-Gerra)

preventivo 2016	preventivo 2015	consuntivo 2014
341'300.--	383'700.--	309'725.25

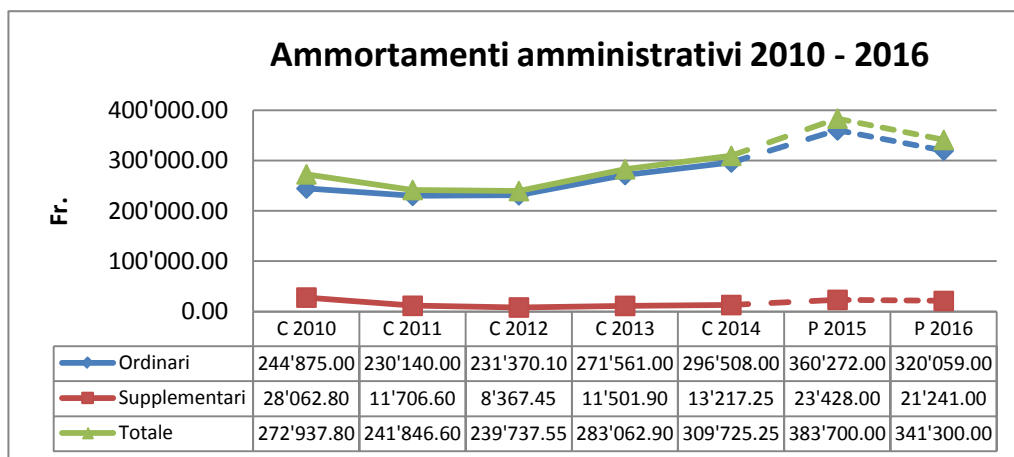
In base all'art. 27 cpv. 4 del Regolamento sulla gestione finanziaria e sulla contabilità dei Comuni, le aziende municipalizzate per l'approvvigionamento idrico devono ammortizzare i loro impianti in base alla durata di utilizzazione delle singole opere, applicando i relativi tassi di ammortamento sul valore iniziale netto.

Ne consegue che un'attività sostenuta a livello di investimenti si ripercuote sull'entità degli ammortamenti.

Relativamente al preventivo 2016 il totale degli ammortamenti in beni amministrativi si situa in complessivi Fr. 341'300.--, con una contrazione di Fr. 42'400.-- rispetto al preventivo 2015.

Gli ammortamenti ordinari diminuiscono di Fr. 40'213.--, attestandosi in Fr. 320'059.-- mentre gli ammortamenti supplementari, ovvero quelli registrati quale arrotondamento degli importi che figurano a bilancio a fine esercizio oppure per l'azzeramento dei beni amministrativi che a bilancio hanno un valore pari o inferiore a Fr. 5'000.--, pur presentando una leggera riduzione di Fr. 2'187.--, rimangono stabili e si situano in Fr. 21'241.--.

L'evoluzione degli ammortamenti amministrativi, a partire dall'anno 2010, è riprodotta nel grafico che segue.



Il dettaglio degli ammortamenti può essere desunto dalla tabella riportata sulla pagina seguente.

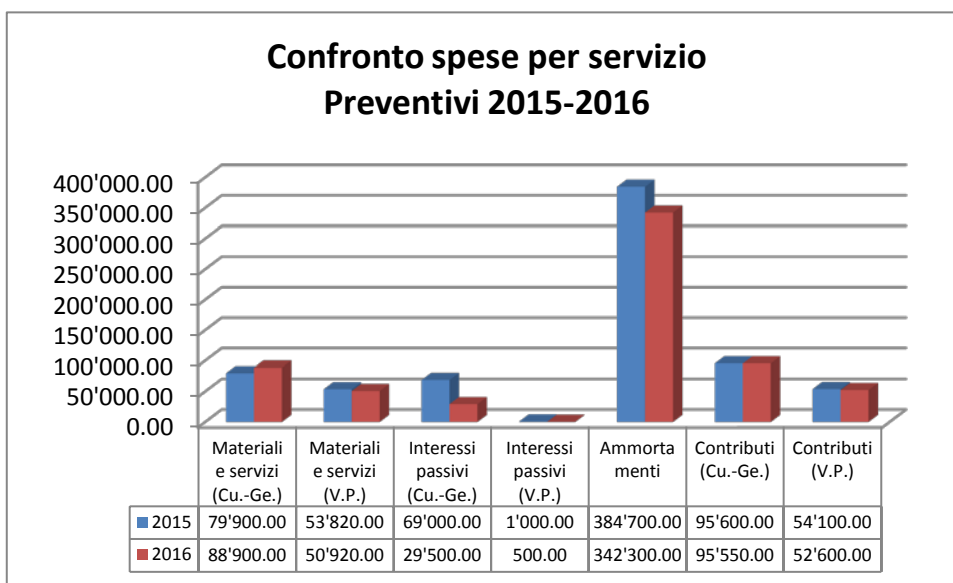
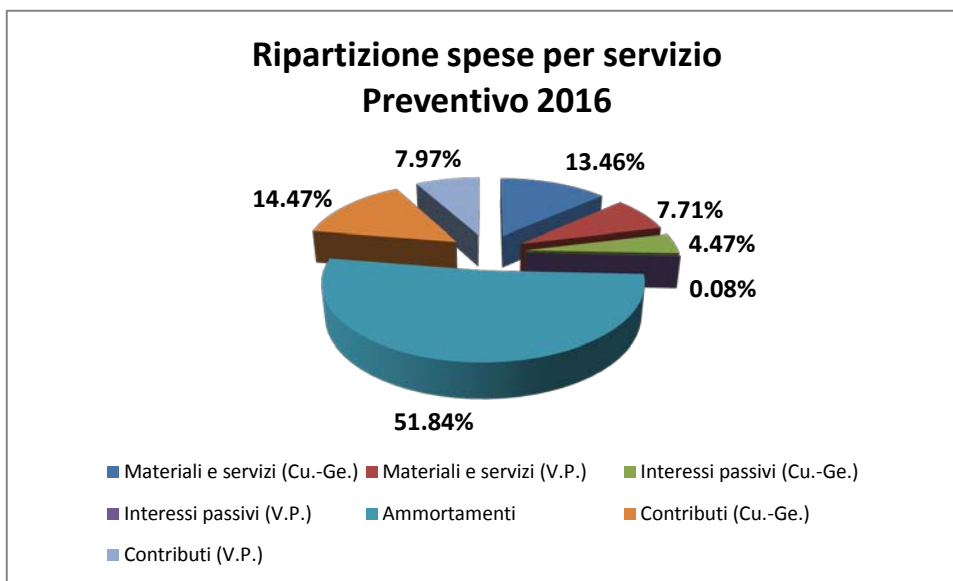
AAP CUGNASCO-GERRA

TABELLA DEGLI AMMORTAMENTI

ESERCIZIO: 2016

Beni amministrativi	Valore iniziale (invest. netto) Fr.	Valore a bilancio al 01.01.2016 Fr.	Uscite per investimenti 2016 Fr.	Entrate per investimenti 2016 Fr.	Valore prima dell' ammortamento Fr.	Ammortamenti				Valore a bilancio al 31.12.2016 Fr.
						Tasso %	ordinari Fr.	supplementari Fr.	Totale Fr.	
Terreni	60'598.75	9'900.00	0.00	0.00	9'900.00	1.0%	606.00	294.00	900.00	9'000.00
Rete di distribuzione	6'846'622.65	3'702'000.00	423'000.00	0.00	4'125'000.00	2.5%	171'166.00	13'834.00	185'000.00	3'940'000.00
Serbatoi, camere rottura (manufatti)	2'436'600.50	1'986'000.00	356'000.00	224'800.00	2'117'200.00	2.5%	60'915.00	1'285.00	62'200.00	2'055'000.00
Sorgenti (manufatti)	426'929.30	393'500.00	0.00	0.00	393'500.00	2.5%	10'673.00	827.00	11'500.00	382'000.00
Contatori	216'517.95	51'400.00	25'000.00	0.00	76'400.00	6.5%	14'074.00	326.00	14'400.00	62'000.00
Materiale e attrezzi	0.00	0.00	0.00	0.00	0.00	12.5%	0.00	0.00	0.00	0.00
Serbatoi, camere rottura (armature idrauliche)	189'201.45	159'000.00	0.00	0.00	159'000.00	5.0%	9'460.00	540.00	10'000.00	149'000.00
Istallazioni di trattamento e disinfezione	39'811.25	33'800.00	0.00	0.00	33'800.00	5.0%	1'991.00	9.00	2'000.00	31'800.00
Apparecchi informatici e di telecomunicazione	63'178.65	20'000.00	0.00	0.00	20'000.00	20.0%	12'636.00	364.00	13'000.00	7'000.00
Microcentrali elettriche (parti elettromeccaniche)	337'526.60	316'700.00	0.00	0.00	316'700.00	5.0%	16'876.00	824.00	17'700.00	299'000.00
Contributi per investimenti (rete)	528'963.10	99'300.00	0.00	0.00	99'300.00	2.5%	13'224.00	76.00	13'300.00	86'000.00
Contributi per investimenti (sorgenti)	38'321.50	31'300.00	0.00	0.00	31'300.00	2.5%	958.00	342.00	1'300.00	30'000.00
Contributi per investimenti (strade)	69'600.00	0.00	12'000.00	6'000.00	6'000.00	5.0%	3'480.00	2'520.00	6'000.00	0.00
Altri investimenti	20'000.00	15'000.00	0.00	0.00	15'000.00	20.0%	4'000.00	0.00	4'000.00	11'000.00
	11'273'871.70	6'817'900.00	816'000.00	230'800.00	7'403'100.00		320'059.00	21'241.00	341'300.00	7'061'800.00
Ammortamento medio beni amministrativi						3.03%				

I commenti dedicati alle principali variazioni delle spese correnti si concludono con la presentazione dei grafici che mostrano la ripartizione delle spese secondo il loro genere ed il raffronto delle uscite, sempre per servizio, con il preventivo 2015.



RICAVI CORRENTI

I ricavi correnti inseriti nel preventivo 2016 dell'Azienda comunale dell'acqua potabile non presentano particolari scostamenti rispetto al preventivo dell'anno in corso. Per questo motivo non ci si soffermerà su alcun conto.

Si fa unicamente rilevare che, nel loro assieme, le entrate aumentano da Fr. 724'360.-- a Fr. 726'860.-- con un lieve incremento che corrisponde a Fr. 2'500.--.

4. Rete e impianti Val Pesta

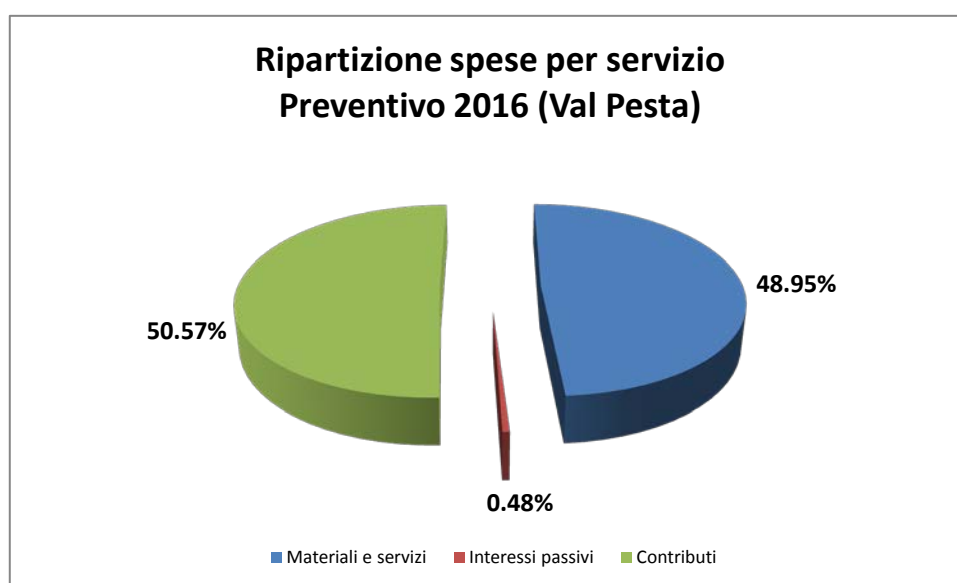
Per facilitare la lettura e l'esame delle cifre che si riferiscono esclusivamente alla rete e agli impianti della Val Pesta, di seguito sono presentati alcuni confronti con il preventivo 2015 e la ripartizione della spesa per servizio.

Confronto Preventivi 2016-2015 (Val Pesta)

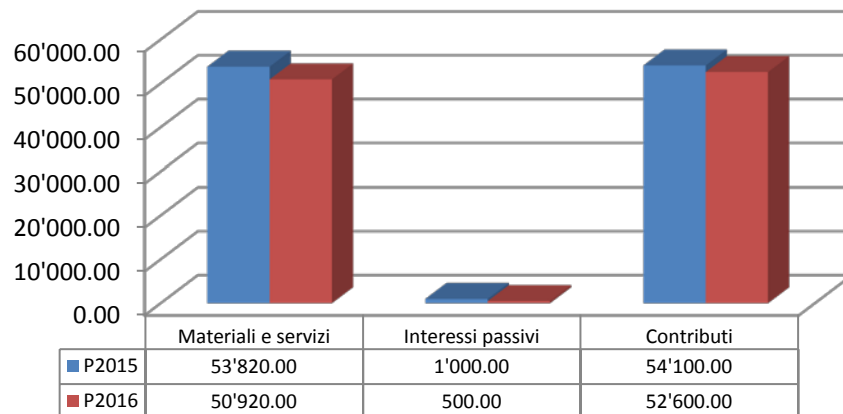
Cto. Servizio	P2016		P2015	
	Spese	Ricavi	Spese	Ricavi
110 Materiali e servizi	50'920.00		53'820.00	
210 Interessi passivi	500.00		1'000.00	
410 Contributi	52'600.00		54'100.00	
510 Tasse e rimborsi*		100.00		100.00
	104'020.00	100.00	108'920.00	100.00
Saldo da ripartire		103'920.00		108'820.00
Totali a pareggio	104'020.00	104'020.00	108'920.00	108'920.00

* escl. rimborsi ACAP Locarno e Lavertezzo

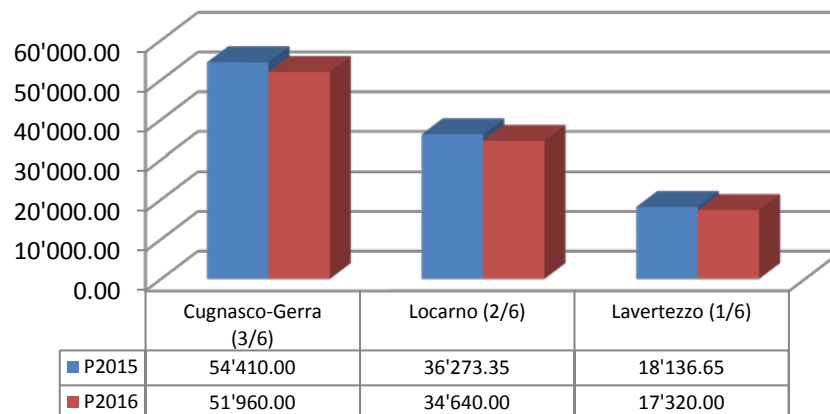
Riparto tra Comuni convenzionati:	P2016	P2015
	Fr.	Fr.
Cugnasco-Gerra (3/6)	51'960.00	54'410.00
Locarno (2/6)	34'640.00	36'273.35
Lavertezzo (1/6)	17'320.00	18'136.65
Totale	103'920.00	108'820.00



Confronto spese per servizio Preventivi 2015-2016 (Val Pesta)



Confronto riparto tra Comuni convenzionati Preventivi 2015-2016 (Val Pesta)



5. Il conto degli investimenti

Il conto degli investimenti in beni amministrativi presenta Fr. 816'000.-- di uscite mentre le entrate (escluso il riporto degli ammortamenti) ammontano a Fr. 230'800.--. L'onere netto d'investimento corrisponde a Fr. 585'200.--.

L'autofinanziamento cresce di Fr. 37'950.-- passando da Fr. 369'940.-- del preventivo 2015 a Fr. 407'890.-- del preventivo in esame e copre nella misura del 69.70% l'onere netto d'investimento. Ne consegue che anche il preventivo 2016 prospetta una chiusura con un disavanzo totale, seppur più contenuto, come emerge dal raffronto presentato di seguito.

	Preventivo 2016	Preventivo 2015	Variab. 2016-2015
Uscite per investimenti	816'000.00	1'876'000.00	-1'060'000.00
Entrate per investimenti	230'800.00	272'000.00	-41'200.00
Onere netto d'investimento	585'200.00	1'604'000.00	-1'018'800.00
Ammortamenti amministrativi	341'300.00	383'700.00	-42'400.00
Avanzo / Disavanzo d'esercizio	66'590.00	-13'760.00	80'350.00
Autofinanziamento	407'890.00	369'940.00	37'950.00
Disavanzo totale	-177'310.00	-1'234'060.00	1'056'750.00

Anche il conto degli investimenti dell'Azienda comunale acqua potabile ha unicamente valore programmatico e non dev'essere votato (articolo 18 cpv. 2 del Regolamento sulla gestione finanziaria e sulla contabilità dei comuni). Il documento è stato allestito considerando tutte le opere già decise dal Consiglio comunale come pure i crediti già stanziati dal Municipio usufruendo della delega di competenze. In seguito si è proceduto a completarlo aggiungendo gli investimenti che l'Esecutivo è intenzionato a realizzare nel corso del prossimo anno.

Tra le opere principali inserite nella gestione investimenti del preventivo 2016 figurano (tra parentesi l'importo al lordo inserito a preventivo in migliaia di franchi):

rete e impianti Cugnasco-Gerra:

- la sostituzione della condotta in Via Boscioredo, in concomitanza con i lavori di sistemazione della strada (273);

rete e impianti Val Pesta:

- la realizzazione della seconda tappa del risanamento dei manufatti dell'acquedotto (356).

Per tutti gli investimenti attualmente in corso o per quelli già votati che prenderanno avvio nel corso del 2016, si richiama integralmente quanto indicato nei rispettivi messaggi municipali.

Per tutte le altre opere inserite nel conto investimenti del preventivo 2016, le necessarie informazioni saranno fornite tramite apposito messaggio municipale che sarà sottoposto alla vostra attenzione, per esame e approvazione, al momento della richiesta del credito oppure, per quelle che saranno realizzate usufruendo della delega di competenza dal Consiglio comunale all'Esecutivo, in occasione della presentazione dei conti consuntivi.

In conclusione si segnala che allegata al preventivo, nella parte conclusiva, è inserita la tabella di controllo dei crediti che evidenzia l'andamento della loro utilizzazione. Eventuali sorpassi che dovessero presentarsi saranno giustificati in sede di consuntivo. La stessa cosa dicasi nel caso si rendesse necessario richiedere dei crediti supplementari in considerazione dell'entità del superamento dell'importo votato dal Consiglio comunale.

ASPETTI PROCEDURALI E FORMALI

Preavviso commissionale: l'esame del messaggio compete alla Commissione della gestione (articolo 172 della Legge organica comunale - LOC).

Quoziente di voto: per l'approvazione del seguente dispositivo di deliberazione è sufficiente la maggioranza semplice, ritenuto che i voti affermativi devono raggiungere almeno un terzo (9) dei membri del Consiglio comunale (articolo 61 cpv. 1 LOC).

Collisione di interesse: nessun consigliere si trova in una situazione di collisione di interesse (articoli 32, 64 e 83 LOC).

Referendum facoltativo: la decisione del Consiglio comunale non sottostà al referendum facoltativo (articolo 75 LOC).

PROPOSTA DI DECISIONE

Il Municipio propone al lodevole Consiglio comunale di voler approvare il preventivo allegato, deliberando come segue:

- 1. È approvato il preventivo 2016 dell'Azienda comunale acqua potabile di Cugnasco-Gerra, gestione corrente, che presenta un totale di uscite correnti di Fr. 660'270.--, ricavi correnti di Fr. 726'860.-- e un avanzo d'esercizio di Fr. 66'590.--.**

PER IL MUNICIPIO

IL SINDACO

Gianni Nicoli

IL VICE SEGRETARIO

Maurizio Bravo

Allegati:

- riassunto del preventivo
- gestione corrente: ricapitolazione istituzionale-funzionale (per servizio)
- gestione corrente: ricapitolazione per genere di conto
- gestione corrente: dettaglio
- investimenti: ricapitolazione istituzionale-funzionale
- investimenti: ricapitolazione per genere di conto
- investimenti: dettaglio
- tabella di controllo dei crediti d'investimento



PREVENTIVO SECONDO LA CLASSIFICAZIONE ISTITUZIONALE = FUNZIONALE
PER L'ANNO 2016

ACAP CUGNASCO-GERRA	
Pagina	1

	RIASSUNTO	PREVENTIVO 2016	PREVENTIVO 2015
CONTO DI GESTIONE CORRENTE			
Uscite correnti	318'970.00		354'420.00
Ammortamenti amministrativi	341'300.00		383'700.00
Addebiti interni	0.00		0.00
Totale spese correnti		660'270.00	738'120.00
Entrate correnti	726'860.00		724'360.00
Accrediti interni	0.00		0.00
Totale ricavi correnti		726'860.00	724'360.00
Avanzo d'esercizio		66'590.00	-13'760.00
CONTO DEGLI INVESTIMENTI IN BENI AMMINISTRATIVI			
Uscite per investimenti		816'000.00	1'876'000.00
Entrate per investimenti <i>(escluso il riporto degli ammortamenti 68*)</i>		230'800.00	272'000.00
Onere netto di investimento		585'200.00	1'604'000.00



PREVENTIVO SECONDO LA CLASSIFICAZIONE ISTITUZIONALE = FUNZIONALE
PER L'ANNO 2016

ACAP CUGNASCO-GERRA	
Pagina	2

	RIASSUNTO	PREVENTIVO 2016	PREVENTIVO 2015
CONTO DI CHIUSURA			
Onere netto d'investimento		585'200.00	1'604'000.00
Ammortamenti amministrativi	341'300.00		383'700.00
Avanzo / disavanzo d'esercizio	66'590.00		-13'760.00
Autofinanziamento		407'890.00	369'940.00
Disavanzo totale		-177'310.00	-1'234'060.00



PREVENTIVO SECONDO LA CLASSIFICAZIONE ISTITUZIONALE = FUNZIONALE
PER L'ANNO 2016

ACAP CUGNASCO-GERRA	
Pagina	3

DICASTERO	RICAPITOLAZIONE CONTO DI GESTIONE CORRENTE				PREVENTIVO 2015		
	PREVENTIVO 2016		2016		SPESE CORRENTI	RICAVI CORRENTI	
	SPESE CORRENTI		RICAVI CORRENTI				
1	MATERIALI E SERVIZI	139'820.00	21.18%	0.00	0.00 %	133'720.00	0.00
2	INTERESSI PASSIVI	30'000.00	4.54%	0.00	0.00 %	70'000.00	0.00
3	AMMORTAMENTI	342'300.00	51.84%	0.00	0.00 %	384'700.00	0.00
4	CONTRIBUTI	148'150.00	22.44%	0.00	0.00 %	149'700.00	0.00
5	TASSE E RIMBORSI	0.00	0.00%	726'860.00	110.09 %	0.00	724'360.00
T O T A L I		660'270.00	100.00 %	726'860.00	110.09 %	738'120.00	724'360.00
FABBISOGNO D'IMPOSTA							13'760.00
AVANZO D'ESERCIZIO		66'590.00	10.09 %				
T O T A L I A P A R E G G I O		726'860.00		726'860.00		738'120.00	738'120.00



PREVENTIVO SECONDO LA CLASSIFICAZIONE ISTITUZIONALE = FUNZIONALE
PER L'ANNO 2016

ACAP CUGNASCO-GERRA	
Pagina	4

RICAPITOLAZIONE CONTO DI GESTIONE CORRENTE
PRIMA RICAPITOLAZIONE
Fr. SPESE %

		Fr.	RICAVI	%
1	MATERIALI E SERVIZI			
100	Materiali e servizi (Cugnasco-Gerra)	88'900.00	0.00	0.00
110	Materiali e servizi (Val Pesta)	50'920.00	0.00	0.00
	TOTALE PER DICASTERO	139'820.00	0.00	
2	INTERESSI PASSIVI			
200	Interessi passivi (Cugnasco-Gerra)	29'500.00	0.00	0.00
210	Interessi passivi (Val Pesta)	500.00	0.00	0.00
	TOTALE PER DICASTERO	30'000.00	0.00	
3	AMMORTAMENTI			
300	Ammortamenti	342'300.00	0.00	0.00
	TOTALE PER DICASTERO	342'300.00	0.00	
4	CONTRIBUTI			
400	Contributi (Cugnasco-Gerra)	95'550.00	0.00	0.00
410	Contributi (Val Pesta)	52'600.00	0.00	0.00
	TOTALE PER DICASTERO	148'150.00	0.00	
5	TASSE E RIMBORSI			
500	Tasse e rimborsi (Cugnasco-Gerra)	0.00	674'800.00	102.20
510	Tasse e rimborsi (Val Pesta)	0.00	52'060.00	7.88
	TOTALE PER DICASTERO	0.00	726'860.00	
TOTALI		660'270.00	726'860.00	110.09 %
AVANZO D'ESERCIZIO		66'590.00		10.09 %
TOTALI A PAREGGIO		726'860.00	726'860.00	



PREVENTIVO SECONDO LA CLASSIFICAZIONE ISTITUZIONALE = FUNZIONALE
PER L'ANNO 2016

ACAP CUGNASCO-GERRA	
Pagina	5

RICAPITOLAZIONE PER GENERE DI CONTO

CONTO	%	DESCRIZIONE DEL CONTO	PREVENTIVO 2016	PREVENTIVO 2015	CONSUNTIVO 2014
3	100.00	SPESE CORRENTI	660'270.00	738'120.00	605'541.22
31	40.87	SPESE PER BENI E SERVIZI	269'820.00	263'720.00	166'668.47
310	1.59	MATERIALE D'UFFICIO E STAMPATI	10'500.00	9'000.00	5'522.35
311	0.15	ACQUISTO MOBILI,MACCHINE,VEICOLI ED ATTREZZATURE	1'000.00	500.00	2'031.05
312	2.27	ACQUA, ENERGIA, COMBUSTIBILI	15'000.00	15'000.00	22'852.15
313	0.38	MATERIALE DI CONSUMO	2'500.00	3'500.00	335.60
314	12.87	MANUTENZIONE IMPIANTI	85'000.00	85'000.00	34'613.30
318	23.60	SERVIZI ED ONORARI	155'820.00	150'720.00	101'314.02
32	4.54	INTERESSI PASSIVI	30'000.00	70'000.00	81'900.00
322	4.54	INTERESSI PASSIVI PER DEBITI A MEDIA E LUNGA SCADENZA	30'000.00	70'000.00	81'900.00
33	51.84	AMMORTAMENTI	342'300.00	384'700.00	309'858.35
330	0.15	AMMORTAMENTI BENI PATRIMONIALI	1'000.00	1'000.00	133.10
331	48.47	AMMORTAMENTI ORDINARI BENI AMMINISTRATIVI	320'059.00	360'272.00	296'508.00
332	3.22	AMMORTAMENTI SUPPLEMENTARI BENI AMMINISTRATIVI	21'241.00	23'428.00	13'217.25
35	0.32	RIMBORSI AD ENTI PUBBLICI	2'100.00	3'600.00	32'064.40
352	0.32	COMUNI E CONSORZI COMUNALI	2'100.00	3'600.00	32'064.40
36	2.43	CONTRIBUTI PROPRI	16'050.00	16'100.00	15'050.00
362	2.01	COMUNI E CONSORZI	13'250.00	13'300.00	13'200.00
365	0.08	ISTITUZIONI PRIVATE	500.00	500.00	0.00
367	0.35	ESTERO	2'300.00	2'300.00	1'850.00



PREVENTIVO SECONDO LA CLASSIFICAZIONE ISTITUZIONALE = FUNZIONALE
PER L'ANNO 2016

ACAP CUGNASCO-GERRA	
Pagina	6

RICAPITOLAZIONE PER GENERE DI CONTO

CONTO	%	DESCRIZIONE DEL CONTO	PREVENTIVO 2016	PREVENTIVO 2015	CONSUNTIVO 2014
4	100.00	RICAVI CORRENTI	726'860.00	724'360.00	580'958.35
41	0.08	REGALIE E CONCESSIONI	600.00	600.00	300.00
410	0.08	REGALIE E CONCESSIONI	600.00	600.00	300.00
42	0.07	REDDITI DELLA SOSTANZA	500.00	550.00	68.50
420	0.07	INTERESSI DA BANCHE	500.00	500.00	0.00
421	0.00	CREDITI	0.00	50.00	68.50
43	92.70	RICAVI PER PRESTAZIONI,VENDITE,TASSE,DIRITTI,MULTE	673'800.00	668'800.00	580'589.85
431	0.14	TASSE PER SERVIZI AMMINISTRATIVI	1'000.00	1'000.00	0.00
434	77.46	ALTRE TASSE D'UTILIZZAZIONE E SERVIZI	563'000.00	558'000.00	528'150.30
435	14.93	VENDITE	108'500.00	108'500.00	44'410.00
436	0.17	RIMBORSI	1'200.00	1'200.00	8'027.30
439	0.01	ALTRI RICAVI	100.00	100.00	2.25
45	7.15	RIMBORSI DA ENTI PUBBLICI	51'960.00	54'410.00	0.00
452	7.15	COMUNI E CONSORZI COMUNALI	51'960.00	54'410.00	0.00



PREVENTIVO SECONDO LA CLASSIFICAZIONE ISTITUZIONALE = FUNZIONALE
PER L'ANNO 2016

ACAP CUGNASCO-GERRA	
Pagina	7

1	MATERIALI E SERVIZI	PREVENTIVO 2016		PREVENTIVO 2015	CONSUNTIVO 2014
		SPESE	RICAVI		
100	Materiali e servizi (Cugnasco-Gerra)				
3	SPESE CORRENTI				
310.00	Materiale d'ufficio	800.00		800.00	515.00
310.01	Spese controllo Aquati	5'500.00		4'000.00	5'007.35
311.00	Apparecchiature informatiche	1'000.00		500.00	2'031.05
312.00	Energia elettrica	15'000.00		15'000.00	22'852.15
313.00	Materiale per allacciamenti	500.00		1'000.00	0.00
313.01	Acquisto attrezzi	500.00		1'000.00	85.85
313.02	Materiale di consumo	500.00		500.00	249.75
314.00	Manutenzione e ammodernamento rete e impianti	45'000.00		40'000.00	34'613.30
318.00	Servizi e onorari	5'000.00		3'000.00	10'540.00
318.01	Tasse CCP	2'000.00		2'000.00	1'718.47
318.02	Spese postali	2'500.00		2'500.00	1'630.25
318.03	Revisione contabile	1'000.00		1'000.00	1'111.10
318.04	Altre spese	2'500.00		1'500.00	70.00
318.06	Spese esecutive	500.00		500.00	0.00
318.08	Tasse telefoniche	1'300.00		1'300.00	1'081.60
318.09	Assicurazione incendio e danni natura	1'300.00		1'300.00	958.20
318.10	Assicurazione rottura macchine	4'000.00		4'000.00	3'204.40
318.20	Franchigie assicurazione	0.00		0.00	1'000.00
	TOTALE RICAVI		0.00	0.00	0.00
	TOTALE SPESE	88'900.00		79'900.00	86'668.47
	SALDO		88'900.00	79'900.00	86'668.47
110	Materiali e servizi (Val Pesta)				
3	SPESE CORRENTI				
310.00	Materiale d'ufficio	200.00		200.00	0.00



PREVENTIVO SECONDO LA CLASSIFICAZIONE ISTITUZIONALE = FUNZIONALE
PER L'ANNO 2016

1	MATERIALI E SERVIZI	PREVENTIVO 2016		PREVENTIVO 2015	CONSUNTIVO 2014
		SPESE	RICAVI		
110	Materiali e servizi (Val Pesta)				
3	SPESE CORRENTI				
310.01	Spese controllo Aquati	4'000.00		4'000.00	0.00
313.01	Acquisto attrezzi	500.00		500.00	0.00
313.02	Materiale di consumo	500.00		500.00	0.00
314.00	Manutenzione e ammodernamento rete e impianti	40'000.00		45'000.00	0.00
318.02	Spese postali	300.00		300.00	0.00
318.03	Revisione contabile	120.00		120.00	0.00
318.04	Altre spese	500.00		500.00	0.00
318.08	Tasse telefoniche	200.00		200.00	0.00
318.09	Assicurazione incendio e danni natura	3'200.00		2'500.00	0.00
318.11	Assicurazione RC e professionale	1'400.00		0.00	0.00
	TOTALE RICAVI		0.00	0.00	0.00
	TOTALE SPESE	50'920.00		53'820.00	0.00
	SALDO		50'920.00	53'820.00	0.00



PREVENTIVO SECONDO LA CLASSIFICAZIONE ISTITUZIONALE = FUNZIONALE
PER L'ANNO 2016

2	INTERESSI PASSIVI	PREVENTIVO 2016		PREVENTIVO 2015	CONSUNTIVO 2014
		SPESE	RICAVI		
200	<i>Interessi passivi (Cugnasco-Gerra)</i>				
3	SPESE CORRENTI				
322.00	Interessi in c/c ACAP-Comune	29'500.00		69'000.00	81'900.00
	TOTALE RICAVI		0.00	0.00	0.00
	TOTALE SPESE	29'500.00		69'000.00	81'900.00
	SALDO		29'500.00	69'000.00	81'900.00
210	<i>Interessi passivi (Val Pesta)</i>				
3	SPESE CORRENTI				
322.00	Interessi in c/c ACAP-Comune	500.00		1'000.00	0.00
	TOTALE RICAVI		0.00	0.00	0.00
	TOTALE SPESE	500.00		1'000.00	0.00
	SALDO		500.00	1'000.00	0.00



PREVENTIVO SECONDO LA CLASSIFICAZIONE ISTITUZIONALE = FUNZIONALE
PER L'ANNO 2016

ACAP CUGNASCO-GERRA	
Pagina	10

3	AMMORTAMENTI	PREVENTIVO 2016		PREVENTIVO 2015	CONSUNTIVO 2014
		SPESE	RICAVI		
300	<i>Ammortamenti</i>				
3	SPESE CORRENTI				
330.00	Perdite su debitori	1'000.00		1'000.00	133.10
331.00	Ammortamento terreni	606.00		606.00	606.00
331.01	Ammortamento rete di distribuzione	171'166.00		184'583.00	155'091.00
331.03	Ammortamento contatori	14'074.00		13'128.00	10'824.00
331.05	Ammortamento contributi per investimenti (rete)	13'224.00		13'224.00	13'224.00
331.06	Ammortamento altri investimenti	4'000.00		30'254.00	26'254.00
331.07	Ammortamento serbatoi, camere rottura (manufatti)	60'915.00		61'777.00	49'885.00
331.08	Serbatoi, camere rottura (armature idrauliche)	9'460.00		12'182.00	9'460.00
331.09	Installazioni di trattamento e disinfezione	1'991.00		1'818.00	1'991.00
331.10	Apparecchi informatici e di telecomunicazione	12'636.00		12'669.00	12'636.00
331.20	Ammortamento sorgenti (manufatti)	10'673.00		13'773.00	10'673.00
331.21	Ammortamento contributi per investimenti (sorgenti)	958.00		958.00	1'988.00
331.22	Ammortamento contributi per investimenti (strade)	3'480.00		300.00	0.00
331.30	Microcentrali elettriche (parti elettromeccaniche)	16'876.00		15'000.00	3'876.00
332.00	Ammortamento supplementare beni amministrativi	21'241.00		23'428.00	13'217.25
	TOTALE RICAVI		0.00	0.00	0.00
	TOTALE SPESE	342'300.00		384'700.00	309'858.35
	SALDO		342'300.00	384'700.00	309'858.35



PREVENTIVO SECONDO LA CLASSIFICAZIONE ISTITUZIONALE = FUNZIONALE
PER L'ANNO 2016

ACAP CUGNASCO-GERRA	
Pagina	11

4	CONTRIBUTI	PREVENTIVO 2016		PREVENTIVO 2015	CONSUNTIVO 2014
		SPESE	RICAVI		
400	Contributi (Cugnasco-Gerra)				
3	SPESE CORRENTI				
318.05	Al Comune, per amministrazione e sorveglianza	80'000.00		80'000.00	80'000.00
352.00	Contributi al Consorzio Val Pesta	0.00		0.00	32'064.40
362.00	Indennizzo al Patriziato di Cugnasco per sfruttamento sorgenti	13'250.00		13'300.00	13'200.00
367.00	Centesimo solidarietà	2'300.00		2'300.00	1'850.00
	TOTALE RICAVI		0.00	0.00	0.00
	TOTALE SPESE	95'550.00		95'600.00	127'114.40
	SALDO		95'550.00	95'600.00	127'114.40
410	Contributi (Val Pesta)				
3	SPESE CORRENTI				
318.05	Al Comune, per amministrazione e sorveglianza	50'000.00		50'000.00	0.00
352.10	Contributo al Consorzio strada Medoscio-Monti Motti	2'100.00		3'600.00	0.00
365.10	Contributi a diversi enti	500.00		500.00	0.00
	TOTALE RICAVI		0.00	0.00	0.00
	TOTALE SPESE	52'600.00		54'100.00	0.00
	SALDO		52'600.00	54'100.00	0.00



PREVENTIVO SECONDO LA CLASSIFICAZIONE ISTITUZIONALE = FUNZIONALE
PER L'ANNO 2016

ACAP CUGNASCO-GERRA	
Pagina	12

5	TASSE E RIMBORSI	PREVENTIVO 2016		PREVENTIVO 2015	CONSUNTIVO 2014
		SPESE	RICAVI		
500	Tasse e rimborsi (Cugnasco-Gerra)				
4	RICAVI CORRENTI				
410.00	Privativa		600.00	600.00	300.00
420.00	Interessi attivi		500.00	500.00	0.00
421.00	Interessi CCP		0.00	50.00	68.50
431.00	Tasse richiami di pagamento		1'000.00	1'000.00	0.00
434.00	Tasse di abbonamento		300'000.00	295'000.00	297'037.45
434.01	Tasse sul consumo		190'000.00	190'000.00	152'886.00
434.02	Tasse noleggio contatori		45'000.00	45'000.00	44'594.75
434.03	Tasse di allacciamento		20'000.00	20'000.00	25'739.10
434.04	Tasse per cantieri edili		8'000.00	8'000.00	7'893.00
435.00	Vendite ad altri Comuni		44'500.00	44'500.00	44'410.00
435.10	RIC microcentrale elettrica serbatoio Pianascio		64'000.00	64'000.00	0.00
436.01	Rimborso spese per allacciamenti e altre prestazioni		1'000.00	1'000.00	8'027.30
436.03	Recupero spese esecutive		200.00	200.00	0.00
439.00	Altri ricavi		0.00	0.00	2.25
	TOTALE RICAVI		674'800.00	669'850.00	580'958.35
	TOTALE SPESE	0.00		0.00	0.00
	SALDO	674'800.00		-669'850.00	-580'958.35
510	Tasse e rimborsi (Val Pesta)				
4	RICAVI CORRENTI				
439.00	Altri ricavi		100.00	100.00	0.00
452.10	Rimborso da ACAP Locarno		34'640.00	36'270.00	0.00
452.20	Rimborso da ACAP Lavertezzo		17'320.00	18'140.00	0.00



PREVENTIVO SECONDO LA CLASSIFICAZIONE ISTITUZIONALE = FUNZIONALE
PER L'ANNO 2016

5	TASSE E RIMBORSI	PREVENTIVO 2016		PREVENTIVO 2015	CONSUNTIVO 2014
		SPESE	RICAVI		
510	<i>Tasse e rimborsi (Val Pesta)</i>				
	TOTALE RICAVI		52'060.00	54'510.00	0.00
	TOTALE SPESE	0.00		0.00	0.00
	SALDO	52'060.00		-54'510.00	0.00



PREVENTIVO SECONDO LA CLASSIFICAZIONE ISTITUZIONALE = FUNZIONALE
PER L'ANNO 2016

ACAP CUGNASCO-GERRA	
Pagina	14

RICAPITOLAZIONE CONTO DI INVESTIMENTO

D I C A S T E R O	U S C I T E		E N T R A T E		U S C I T E		E N T R A T E	
	PREVENTIVO	2016	PREVENTIVO	2015	PREVENTIVO	2015	PREVENTIVO	2015
6	USCITE PER INVESTIMENTI	816'000.00	100.00 %	0.00	0.00 %	1'876'000.00	0.00	
7	ENTRATE PER INVESTIMENTI	0.00	0.00 %	572'100.00	70.11 %	0.00	655'700.00	
TOTALI		816'000.00	100.00%	572'100.00	70.11 %	1'876'000.00	655'700.00	
SALDO				243'900.00	29.89 %		1'220'300.00	
TOTALI A PAREGGIO		816'000.00		816'000.00		1'876'000.00	1'876'000.00	



PREVENTIVO SECONDO LA CLASSIFICAZIONE ISTITUZIONALE = FUNZIONALE
PER L'ANNO 2016

ACAP CUGNASCO-GERRA	
Pagina	15

RICAPITOLAZIONE CONTO DI INVESTIMENTO
PRIMA RICAPITOLAZIONE
U SC I T E

ENTRATE

6 USCITE PER INVESTIMENTI

600	Uscite per investimenti (Cugnasco-Gerra)	448'000.00	54.90	%	0.00	0.00 %
610	Uscite per investimenti (Val Pesta)	368'000.00	45.10	%	0.00	0.00 %
TOTALE PER DICASTERO		816'000.00			0.00	

7 ENTRATE PER INVESTIMENTI

700	Entrate per investimenti (Cugnasco-Gerra)	0.00	0.00	%	341'300.00	41.83 %
710	Entrate per investimenti (Val Pesta)	0.00	0.00	%	230'800.00	28.28 %
TOTALE PER DICASTERO		0.00			572'100.00	

TOTALI		816'000.00	100.00	%	572'100.00	70.11 %
SALDO					243'900.00	29.89 %
TOTALI A PAREGGIO		816'000.00			816'000.00	



PREVENTIVO SECONDO LA CLASSIFICAZIONE ISTITUZIONALE = FUNZIONALE
PER L'ANNO 2016

ACAP CUGNASCO-GERRA	
Pagina	16

RICAPITOLAZIONE PER GENERE DI CONTO

CONTO	%	DESCRIZIONE DEL CONTO	PREVENTIVO 2016	PREVENTIVO 2015
5	100.00	USCITE PER INVESTIMENTI IN BENI AMMINISTRATIVI	816'000.00	1'876'000.00
50	98.53	INVESTIMENTI IN BENI AMMINISTRATIVI	804'000.00	1'864'000.00
501	95.47	OPERE DEL GENIO CIVILE	779'000.00	1'839'000.00
506	3.06	MOBILI,MACCHINE,VEICOLI,ATTREZZATURE,ISTALLAZIONI	25'000.00	25'000.00
56	1.47	CONTRIBUTI PROPRI	12'000.00	12'000.00
562	1.47	COMUNI E CONSORZI COMUNALI	12'000.00	12'000.00



PREVENTIVO SECONDO LA CLASSIFICAZIONE ISTITUZIONALE = FUNZIONALE
PER L'ANNO 2016

ACAP CUGNASCO-GERRA	
Pagina	17

RICAPITOLAZIONE PER GENERE DI CONTO

CONTO	%	DESCRIZIONE DEL CONTO	PREVENTIVO 2016	PREVENTIVO 2015
6	100.00	ENTRATE PER INVESTIMENTI IN BENI AMMINISTRATIVI	572'100.00	655'700.00
64	0.00	RESTITUZIONE DI CONTRIBUTI PROPRI	0.00	24'700.00
642	0.00	COMUNI E CONSORZI COMUNALI	0.00	24'700.00
66	40.34	CONTRIBUTI PER INVESTIMENTI PROPRI	230'800.00	247'300.00
661	18.14	CANTONI	103'800.00	120'300.00
662	22.20	COMUNI E CONSORZI COMUNALI	127'000.00	127'000.00
68	59.66	RIPORTO DEGLI AMMORTAMENTI	341'300.00	383'700.00
681	55.94	BENI AMMINISTRATIVI: AMMORTAMENTI ORDINARI	320'059.00	360'272.00
682	3.71	BENI AMMINISTRATIVI: AMMORTAMENTI SUPPLEMENTARI	21'241.00	23'428.00



PREVENTIVO SECONDO LA CLASSIFICAZIONE ISTITUZIONALE = FUNZIONALE
PER L'ANNO 2016

ACAP CUGNASCO-GERRA	
Pagina	18

6	USCITE PER INVESTIMENTI	RIS. C.C.	IMPORTO VOTATO TOT.	PREVENTIVO 2016		PREVENTIVO 2015
				USCITE	ENTRATE	
600	<i>Uscite per investimenti (Cugnasco-Gerra)</i>					
5	USCITE PER INVESTIMENTI IN BENI AMMINISTRATIVI					
501.54	PGA Cugnasco: Via Boscioredo (103)			273'000.00		273'000.00
501.99	Altri investimenti			150'000.00		150'000.00
506.00	Acquisto contatori		235'238.20	25'000.00		25'000.00
	TOTALE ENTRATE				0.00	0.00
	TOTALE USCITE			448'000.00		1'518'000.00
	SALDO				448'000.00	1'518'000.00
610	<i>Uscite per investimenti (Val Pesta)</i>					
5	USCITE PER INVESTIMENTI IN BENI AMMINISTRATIVI					
501.90	Risanamento manufatti acquedotto Val Pesta - 2. tappa	30-03-2015	356'000.00	356'000.00		346'000.00
562.10	Contributo sistemazione strada Medoscio-Monti Motti	30-03-2015	171'600.00	12'000.00		12'000.00
	TOTALE ENTRATE				0.00	0.00
	TOTALE USCITE			368'000.00		358'000.00
	SALDO				368'000.00	358'000.00



PREVENTIVO SECONDO LA CLASSIFICAZIONE ISTITUZIONALE = FUNZIONALE
PER L'ANNO 2016

ACAP CUGNASCO-GERRA	
Pagina	19

7	ENTRATE PER INVESTIMENTI	RIS. C.C.	IMPORTO VOTATO TOT.	PREVENTIVO 2016		PREVENTIVO 2015
				USCITE	ENTRATE	
700	Entrate per investimenti (Cugnasco-Gerra)					
6	ENTRATE PER INVESTIMENTI IN BENI AMMINISTRATIVI					
681.00	Riporto ammortamenti ordinari beni amministrativi				320'059.00	360'272.00
682.00	Riporto ammortamenti supplementari beni amministrativi				21'241.00	23'428.00
	TOTALE ENTRATE				341'300.00	424'900.00
	TOTALE USCITE			0.00		0.00
	SALDO			341'300.00		-424'900.00
710	Entrate per investimenti (Val Pesta)					
6	ENTRATE PER INVESTIMENTI IN BENI AMMINISTRATIVI					
661.02	Risanamento manufatti acquedotto Val Pesta - 2. tappa: sussidio TI	30-03-2015	103'800.00		103'800.00	103'800.00
662.02	Risanamento manufatti acquedotto Val Pesta - 2. tappa: contributo ACAP Locarno	30-03-2015	84'067.00		80'700.00	80'700.00
662.03	Risanamento manufatti acquedotto Val Pesta - 2. tappa: contributo ACAP Lavertezzo	30-03-2015	42'033.00		40'300.00	40'300.00
662.04	Sistemazione strada Medoscio-Monti Motti: contributo ACAP Locarno	30-03-2015	57'200.00		4'000.00	4'000.00
662.05	Sistemazione strada Medoscio-Monti Motti: contributo ACAP Lavertezzo	30-03-2015	28'600.00		2'000.00	2'000.00
	TOTALE ENTRATE				230'800.00	230'800.00
	TOTALE USCITE			0.00		0.00
	SALDO			230'800.00		-230'800.00

AZIENDA COMUNALE ACQUA POTABILE DI CUGNASCO-GERRA
TABELLA CONTROLLO CREDITI INVESTIMENTO - PREVENTIVO 2016

	Denominazione	Data risoluzione	Scadenza	Credito	Utilizzato 2015	Totale utilizzato	Sorpasso / Minor uscita (-)	Disponibile	Stato di avanzamento
				Fr.	Fr.	Fr.	Fr.	Fr.	
1	Credito quadro investimenti	15.01.2001	31.12.2004	290'000.00	0.00	257'004.05	0.00	32'995.95	in corso
2	Contatori *			235'238.20	0.00	235'238.20	0.00	0.00	nulla da segnalare
3	Nuovo serbatoio Pianascio e condotte	22.05.2006 + 29.05.2006	31.12.2008	4'007'500.00	0.00	3'506'460.50	0.00	501'039.50	lavoro concluso - manca conguaglio IVA
4	PGA 101-102 - Nucleo di Cugnasco (progettazione) *	26.07.2010		25'000.00	0.00	8'300.00	0.00	16'700.00	progettazione conclusa - manca liquidazione
5	PGA Cugnasco: zona Nucleo	06.06.2011	31.12.2012	393'000.00	0.00	328'983.80	0.00	64'016.20	lavoro concluso
6	Modifica strutturale camere riduzione pressione Cugnasco *	18.07.2011		36'000.00	0.00	26'092.55	0.00	9'907.45	lavoro in corso
7	Risanamento sorgenti Agarone, Fontai, Scolari: manufatto	20.03.2012	31.12.2014	250'000.00	0.00	186'381.80	0.00	63'618.20	lavoro concluso - liquidaz. da verificare
8	Risanamento sorgenti Pian dell'acqua: manufatto	20.03.2012	31.12.2014	449'000.00	0.00	240'547.50	0.00	208'452.50	lavoro concluso - liquidaz. da verificare
9	Risanamento serbatoio Fontanascia: manufatto	20.03.2012	31.12.2014	295'700.00	0.00	236'482.25	0.00	59'217.75	lavoro concluso - liquidaz. da verificare
10	Risanamento serbatoio Fontanascia: condotte	20.03.2012	31.12.2014	133'000.00	0.00	124'162.30	0.00	8'837.70	lavoro concluso - liquidaz. da verificare
11	Risanamento serbatoio Fontanascia: armature idrauliche	20.03.2012	31.12.2014	97'100.00	0.00	61'941.15	0.00	35'158.85	lavoro concluso - liquidaz. da verificare
12	Risanamento serbatoio Fontanascia: installazioni di trattamento	20.03.2012	31.12.2014	27'500.00	0.00	18'657.65	0.00	8'842.35	lavoro concluso - liquidaz. da verificare
13	Risanamento serbatoio Fontanascia: app. di telecomunicazione	20.03.2012	31.12.2014	13'700.00	0.00	13'535.85	0.00	164.15	lavoro concluso - liquidaz. da verificare
14	Risanamento serbatoio Brancadella: manufatto	20.03.2012	31.12.2014	169'500.00	0.00	142'210.60	0.00	27'289.40	lavoro concluso - liquidaz. da verificare
15	Risanamento serbatoi Brancadella e Pian Restello: condotte	20.03.2012	31.12.2014	119'000.00	0.00	89'526.90	0.00	29'473.10	lavoro concluso - liquidaz. da verificare
16	Risanamento serbatoio Brancadella: armature idrauliche	20.03.2012	31.12.2014	83'400.00	0.00	54'314.15	0.00	29'085.85	lavoro concluso - liquidaz. da verificare
17	Risanamento serbatoio Brancadella: app. di telecomunicazione	20.03.2012	31.12.2014	4'100.00	0.00	14'301.50	0.00	-10'201.50	lavoro concluso - liquidaz. da verificare
18	Risanamento serbatoio Brancadella: installazioni di trattamento	20.03.2012	31.12.2014	0.00	0.00	21'153.60	0.00	-21'153.60	lavoro concluso - imp. UV non previsto inizialmente
19	Risanamento serbatoio Pian Restello: manufatto	20.03.2012	31.12.2014	182'900.00	0.00	179'140.20	0.00	3'759.80	lavoro concluso - liquidaz. da verificare
20	Risanamento serbatoio Pian Restello: armature idrauliche	20.03.2012	31.12.2014	66'200.00	0.00	49'958.00	0.00	16'242.00	lavoro concluso - liquidaz. da verificare
21	Risanamento serbatoio Pian Restello: app. di telecomunicazione	20.03.2012	31.12.2014	10'900.00	0.00	8'285.90	0.00	2'614.10	lavoro concluso - liquidaz. da verificare
22	Sostitut. condotte e riduttore pressione Cà di Sopra - Cà Bianca: condotte	15.10.2012	30.06.2014	573'200.00	0.00	415'527.00	0.00	157'673.00	lavoro concluso - liquidaz. da verificare
23	Sostitut. condotte e riduttore pressione Cà di Sopra - Cà Bianca: manufatti	15.10.2012	30.06.2014	61'400.00	0.00	71'837.55	0.00	-10'437.55	lavoro concluso - liquidaz. da verificare

24	Sostituz. condotte e riduttore pressione Cà di Sopra - Cà Bianca: armature idrauliche	15.10.2012	30.06.2014	32'900.00	0.00	22'988.15	0.00	9'911.85	lavoro concluso - liquidaz. da verificare
25	Sostituz. condotte e riduttore pressione Cà di Sopra - Cà Bianca: app. di telecomunicazione	15.10.2012	30.06.2014	40'500.00	0.00	27'055.40	0.00	13'444.60	lavoro concluso - liquidaz. da verificare
26	Sostituzione condotta Via Riazino	27.05.2013	31.12.2014	267'340.00	0.00	111'465.35	0.00	155'874.65	lavoro concluso - liquidaz. da verificare
27	Microcentrale elettrica Pianascio: microcentrale	07.10.2013	30.06.2015	317'000.00	260'784.85	338'311.45	0.00	-21'311.45	lavoro concluso - in attesa liquidazione
28	Microcentrale elettrica Pianascio: condotte	07.10.2013	30.06.2015	409'000.00	45'105.00	212'233.95	0.00	196'766.05	lavoro concluso - in attesa liquidazione
29	Microcentrale elettrica Pianascio: camera di carico	07.10.2013	30.06.2015	175'000.00	83'331.40	132'993.00	0.00	42'007.00	lavoro concluso - in attesa liquidazione
30	Risanamento serbatoio Medoscio	07.10.2013	30.06.2015	299'000.00	108'431.40	127'972.50	0.00	171'027.50	lavoro in corso
31	Sostituzione condotta Via Fontanascia *	17.12.2013		45'000.00	0.00	25'035.35	0.00	19'964.65	lavoro concluso - liquidaz. da verificare
32	Sostituzione condotta Via Fontanascia-Sentée Sassell	26.01.2015	31.12.2015	99'000.00	1'751.10	1'751.10	0.00	97'248.90	lavoro concluso - in attesa liquidazione
33	Contributo sistemazione strada Medoscio-Monti Motti	30.03.2015	31.12.2016	171'600.00	9'900.00	9'900.00	0.00	161'700.00	versamento 1. rata
34	Risanamento manufatti acquedotto Val Pesta - 2. tappa	30.03.2015	30.06.2016	356'000.00	0.00	0.00	0.00	356'000.00	esecuzione lavori prevista nel 2016
35	Cessione acquedotto Piandesso: collegamento reti distribuzione	22.06.2015	30.06.2016	10'000.00	0.00	0.00	0.00	10'000.00	lavoro in corso
36	Cessione acquedotto Piandesso: acquisto contatori	22.06.2015	30.06.2016	10'000.00	0.00	0.00	0.00	10'000.00	lavoro in corso
				9'755'678.20	509'303.75	7'299'749.25	0.00	2'455'928.95	

* di competenza del Municipio (delega di competenza dal Consiglio comunale al Municipio)

N.B.: La tabella tiene conto delle registrazioni contabili effettuate fino al 30.11.2015 (dati provvisori).