

COMUNE DI CUGNASCO-GERRA

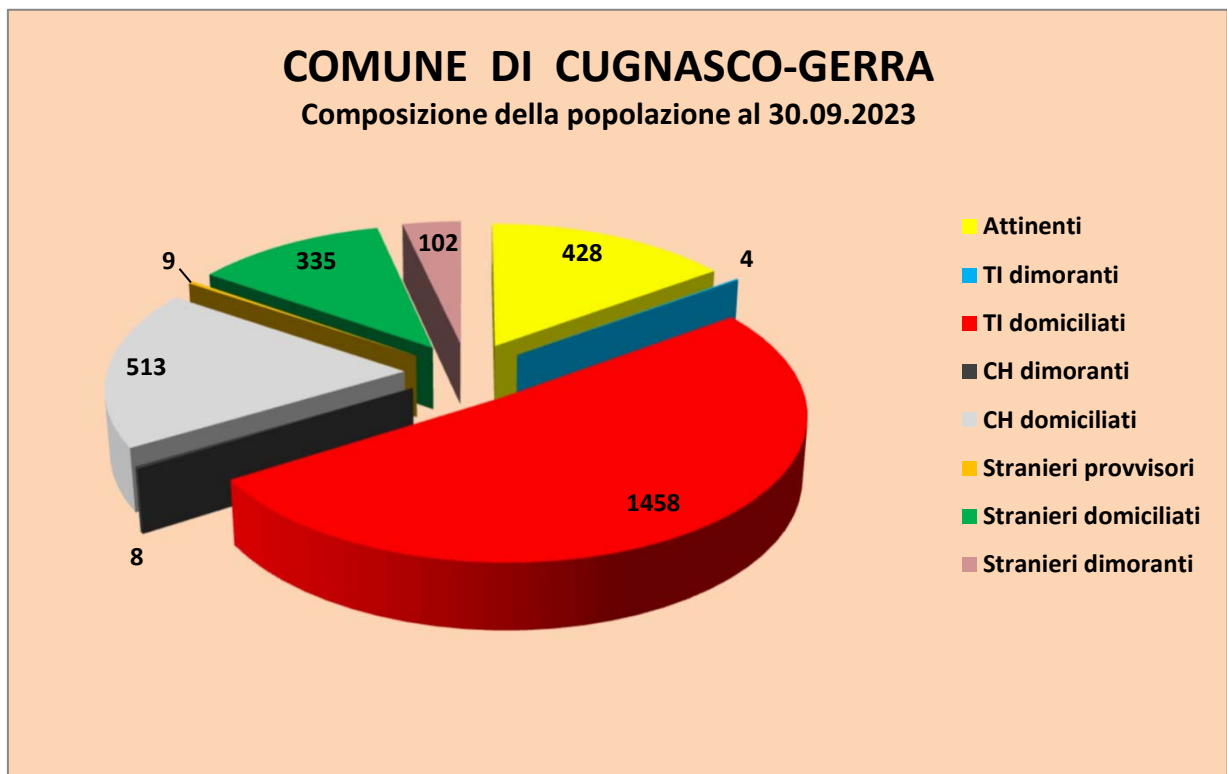
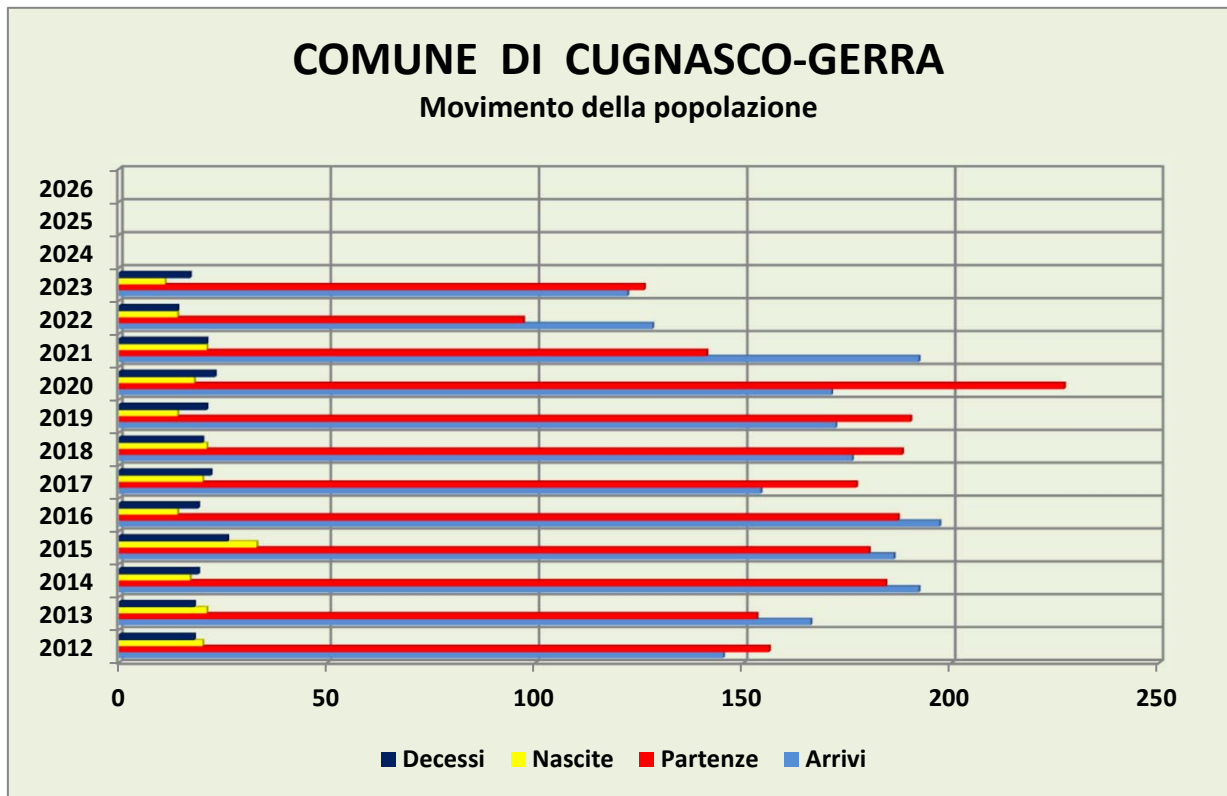
02.10.2023

Situazione e movimento della popolazione nel 2023

		30.09.2023	31.12.2022	Differenza (+/-)	Ripartizione %
1. Popolazione domiciliata complessiva		2734	2752	-18	
di cui:	attinenti	428	436	-8	15.65%
	ticinesi	1458	1471	-13	53.33%
	confederati	513	510	3	18.76%
	stranieri	335	335	0	12.25%
2. Popolazione straniera dimorante annuale		102	100		
3. Popolazione straniera provvisoria		9	6		
4. Popolazione confederata dimorante		8	6		
5. Popolazione ticinese dimorante		4	3		
6. Popolazione attinente dimorante		0	0		
7. Popolazione complessiva (domiciliata e dimorante)		2857	2867	-10	
di cui:	uomini	1397	1412	-15	48.90%
	donne	1460	1455	5	51.10%
Movimento					
Arrivi (domiciliati e dimoranti)		122	168		
Partenze (domiciliati e dimoranti)		126	146		
Nascite (domiciliati e stranieri -domiciliati e dimoranti-)		11	19		
Decessi (domiciliati e dimoranti)		17	16		

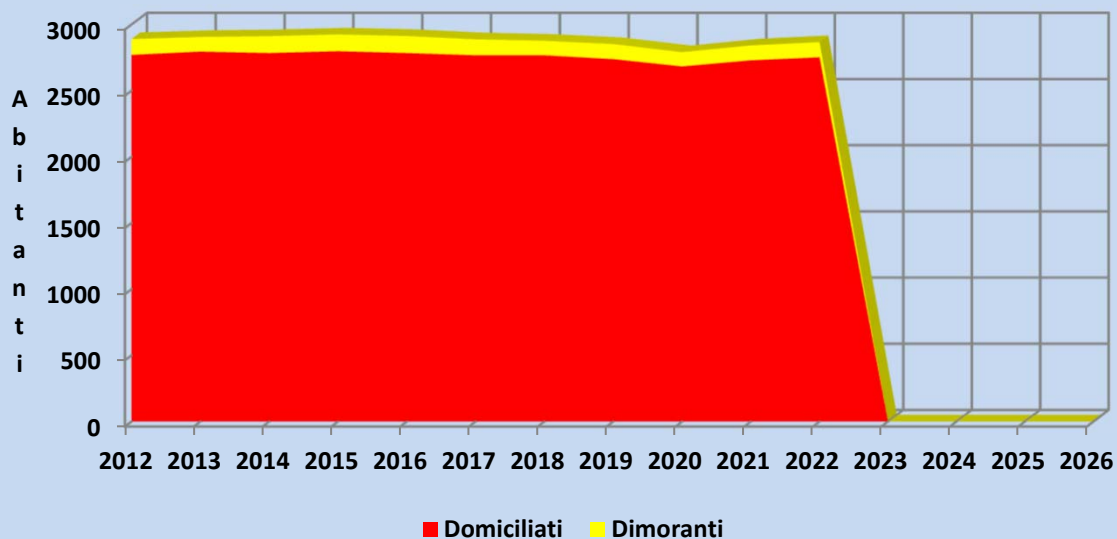
COMUNE DI CUGNASCO-GERRA

POPOLAZIONE AL 30 SETTEMBRE 2023 - GRAFICI



COMUNE DI CUGNASCO-GERRA

Evoluzione della popolazione



COMUNE DI CUGNASCO-GERRA

Nazionalità presenti al 30.09.2023

