

# COMUNE DI CUGNASCO-GERRA

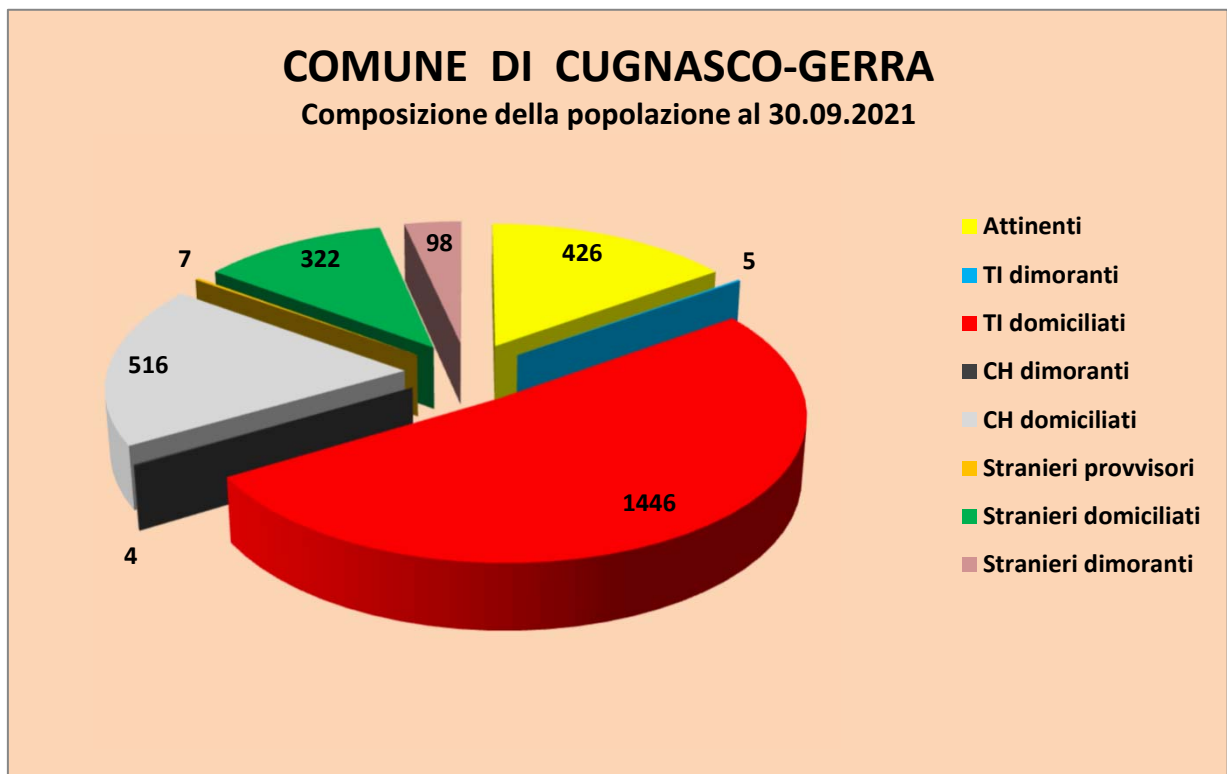
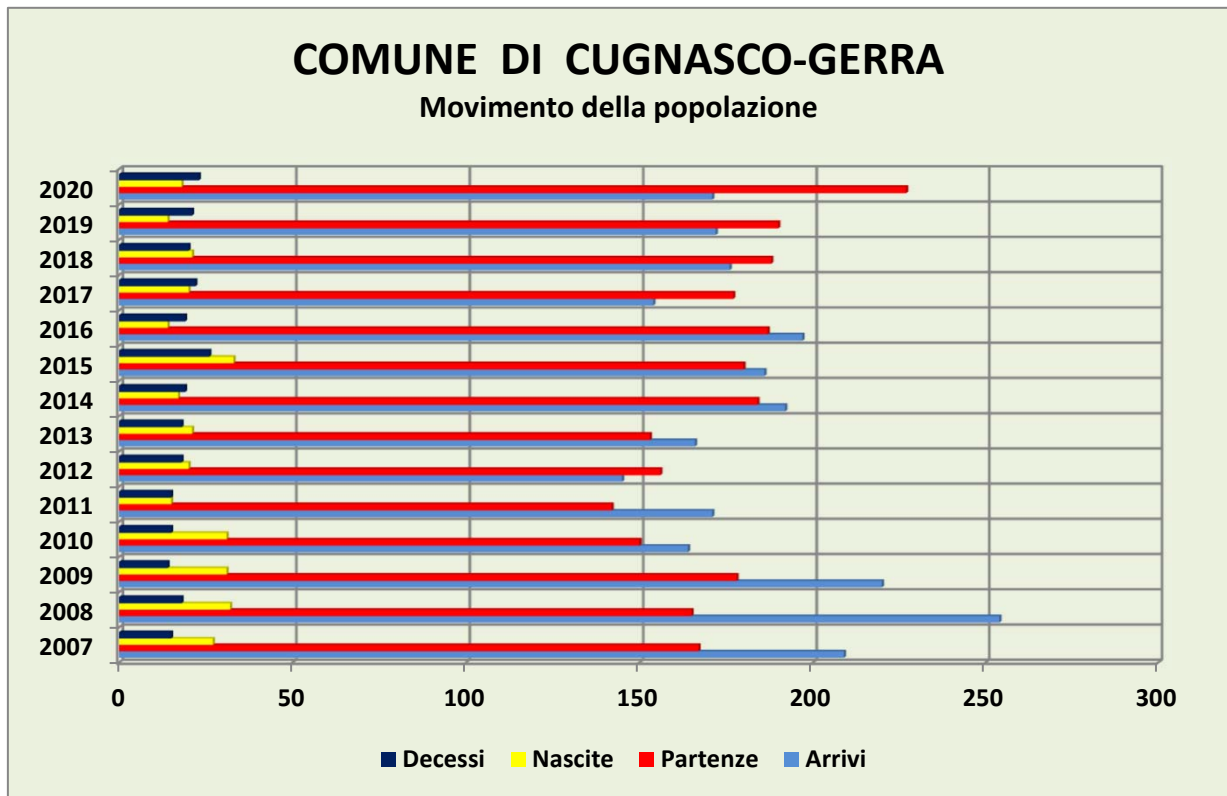
13.10.2021

## Situazione e movimento della popolazione nel 2021

		30.09.2021	31.12.2020	Differenza (+/-)	Ripartizione %
<b>1. Popolazione domiciliata complessiva</b>		<b>2710</b>	<b>2683</b>	<b>27</b>	
di cui:	attinenti	426	436	-10	15.72%
	ticinesi	1446	1439	7	53.36%
	confederati	516	509	7	19.04%
	stranieri	322	299	23	11.88%
2. Popolazione straniera dimorante annuale		98	94		
3. Popolazione straniera provvisoria		7	6		
4. Popolazione confederata dimorante		4	3		
5. Popolazione ticinese dimorante		5	5		
6. Popolazione attinente dimorante		0	0		
<b>7. Popolazione complessiva</b>		<b>2824</b>	<b>2791</b>	<b>33</b>	
(domiciliata e dimorante)					
di cui:	uomini	1391	1385	6	49.26%
	donne	1433	1406	27	50.74%
<b>Movimento</b>					
Arrivi (domiciliati e dimoranti)		146	171		
Partenze (domiciliati e dimoranti)		111	227		
Nascite (domiciliati e stranieri -domiciliati e dimoranti-)		14	18		
Decessi (domiciliati e dimoranti)		16	23		

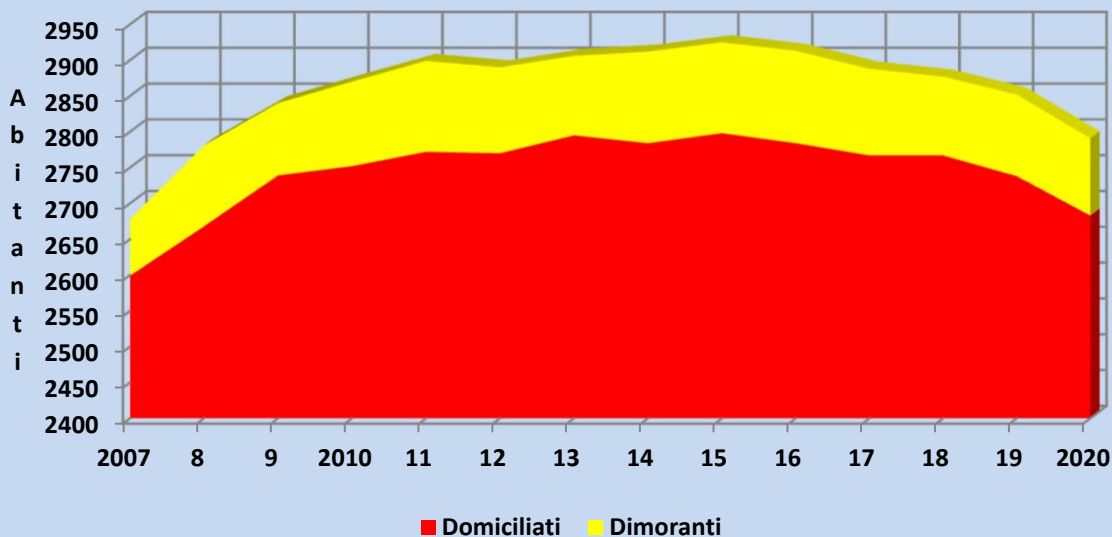
# COMUNE DI CUGNASCO-GERRA

## POPOLAZIONE AL 30 SETTEMBRE 2021 - GRAFICI



## COMUNE DI CUGNASCO-GERRA

Evoluzione della popolazione



## COMUNE DI CUGNASCO-GERRA

Nazionalità presenti al 30.09.2021

