

# COMUNE DI CUGNASCO-GERRA

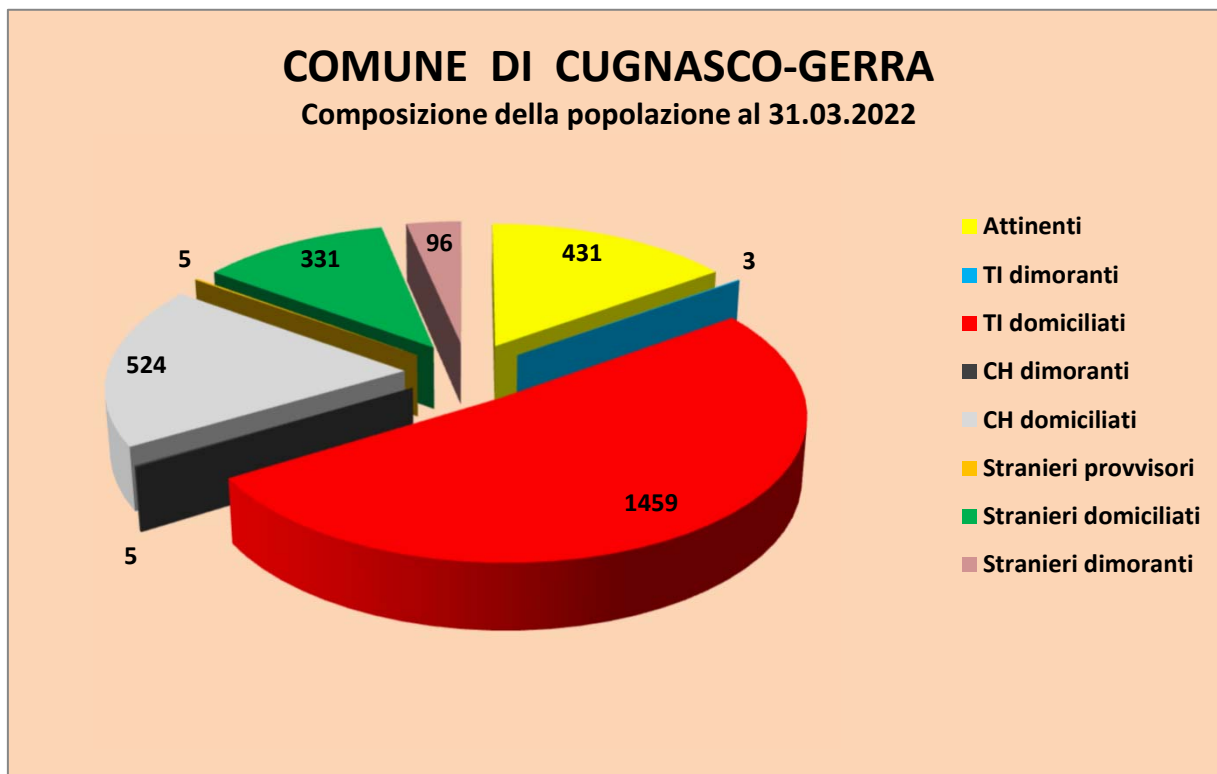
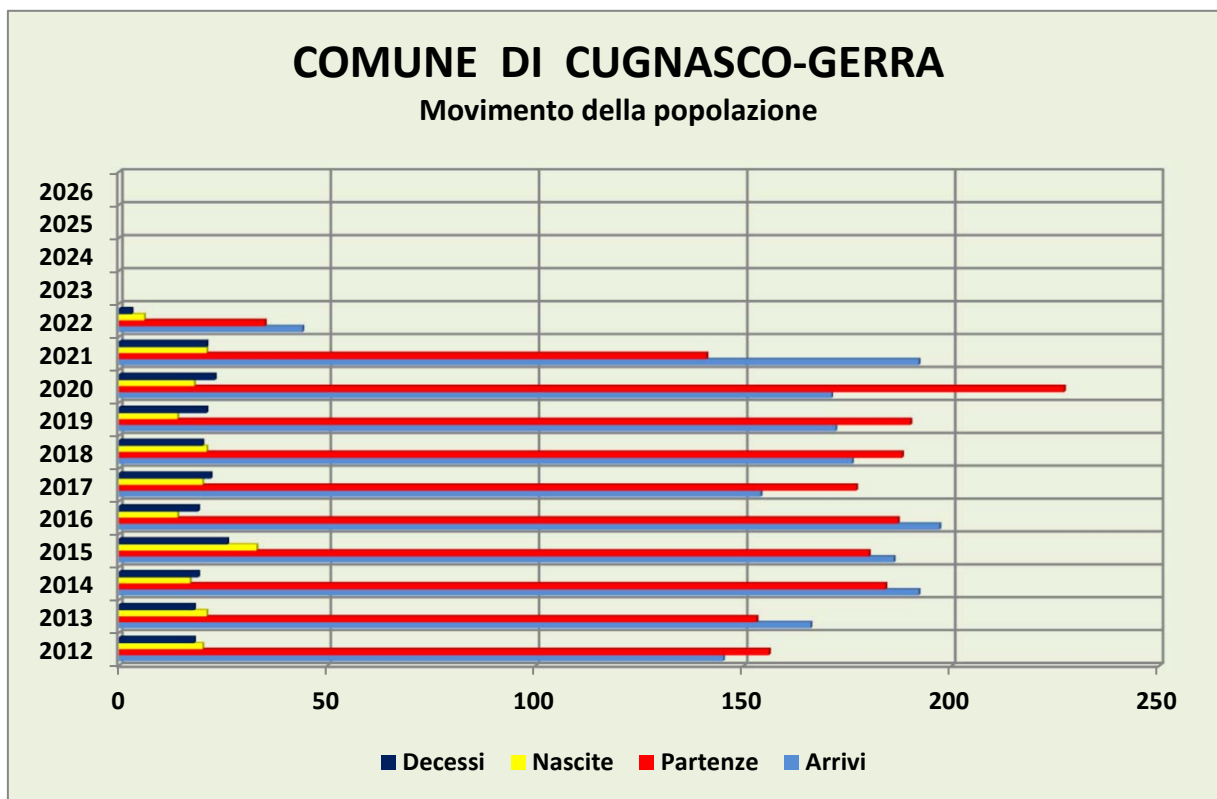
13.04.2022

## Situazione e movimento della popolazione nel 2022

		31.03.2022	31.12.2021	Differenza (+/-)	Ripartizione %
<b>1. Popolazione domiciliata complessiva</b>		<b>2745</b>	<b>2729</b>	<b>16</b>	
di cui:	attinenti	431	432	-1	15.70%
	ticinesi	1459	1452	7	53.15%
	confederati	524	519	5	19.09%
	stranieri	331	326	5	12.06%
2. Popolazione straniera dimorante annuale		96	98		
3. Popolazione straniera provvisoria		5	8		
4. Popolazione confederata dimorante		5	4		
5. Popolazione ticinese dimorante		3	3		
6. Popolazione attinente dimorante		0	0		
<b>7. Popolazione complessiva</b>		<b>2854</b>	<b>2842</b>	<b>12</b>	
(domiciliata e dimorante)					
di cui:	uomini	1403	1399	4	49.16%
	donne	1451	1443	8	50.84%
<b>Movimento</b>					
Arrivi (domiciliati e dimoranti)		44	192		
Partenze (domiciliati e dimoranti)		35	141		
Nascite (domiciliati e stranieri -domiciliati e dimoranti-)		6	21		
Decessi (domiciliati e dimoranti)		3	21		

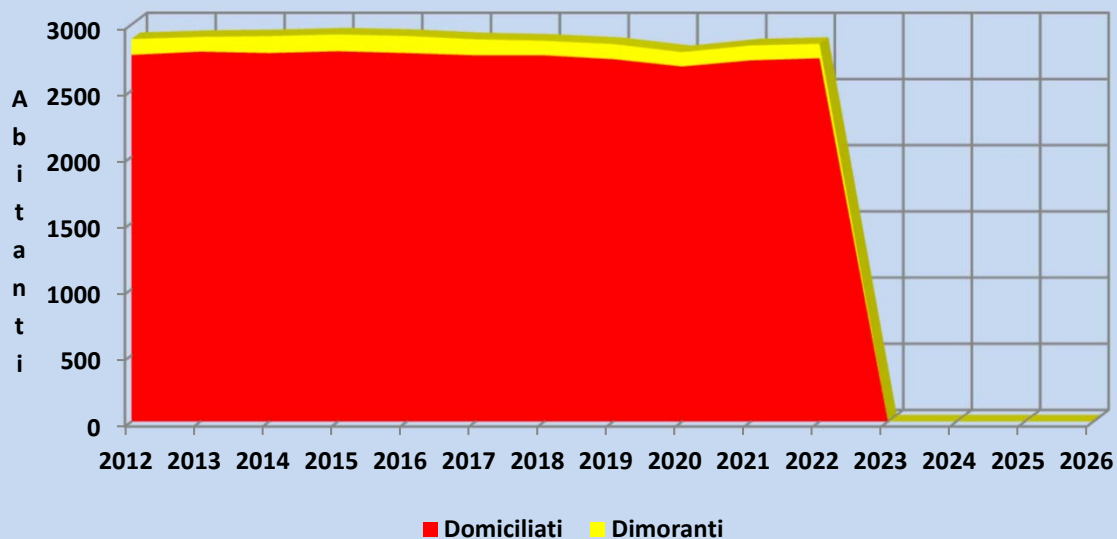
# COMUNE DI CUGNASCO-GERRA

## POPOLAZIONE AL 31 MARZO 2022 - GRAFICI



## COMUNE DI CUGNASCO-GERRA

Evoluzione della popolazione



## COMUNE DI CUGNASCO-GERRA

Nazionalità presenti al 31.03.2022

