

# COMUNE DI CUGNASCO-GERRA

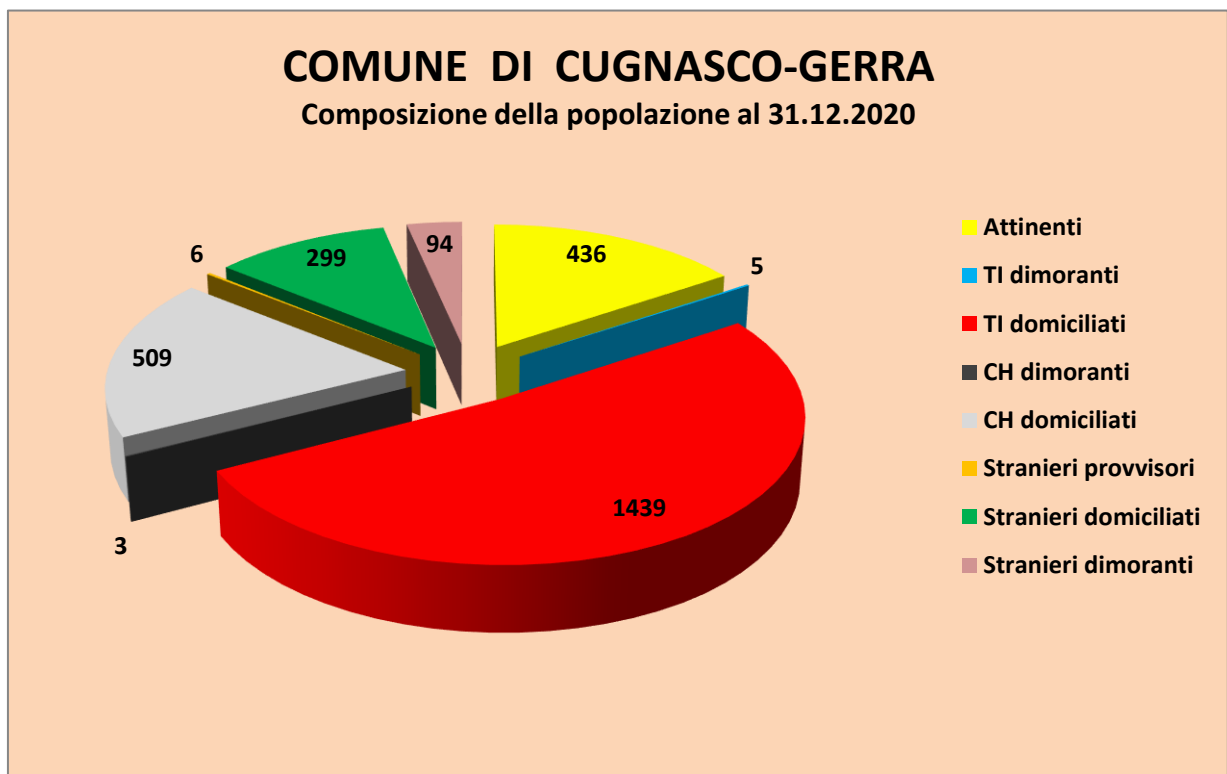
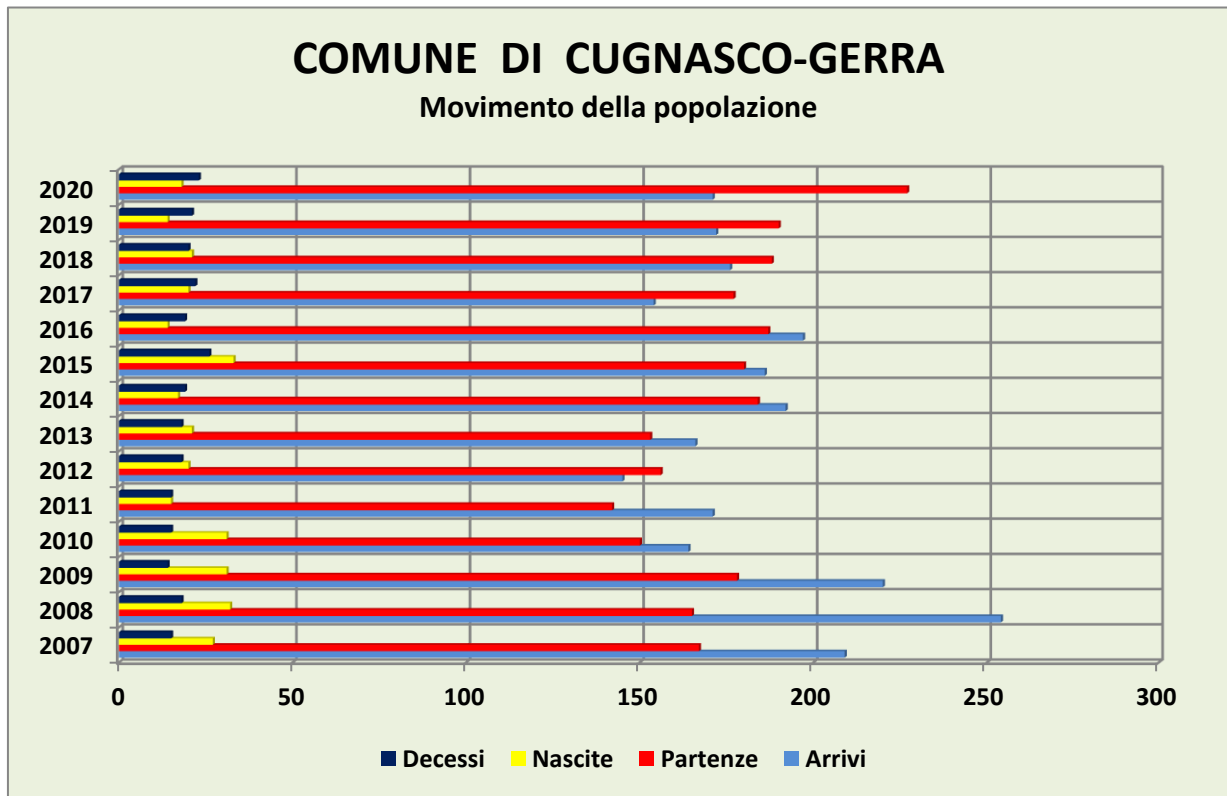
08.01.2021

## Situazione e movimento della popolazione nel 2020

		31.12.2020	31.12.2019	Differenza (+/-)	Ripartizione %
<b>1. Popolazione domiciliata complessiva</b>		<b>2683</b>	<b>2738</b>	<b>-55</b>	
di cui:	attinenti	436	452	-16	16.25%
	ticinesi	1439	1463	-24	53.63%
	confederati	509	533	-24	18.97%
	stranieri	299	290	9	11.14%
2. Popolazione straniera dimorante annuale		94	105		
3. Popolazione straniera provvisoria		6	1		
4. Popolazione confederata dimorante		3	4		
5. Popolazione ticinese dimorante		5	4		
6. Popolazione attinente dimorante		0	0		
<b>7. Popolazione complessiva</b>		<b>2791</b>	<b>2852</b>	<b>-61</b>	
(domiciliata e dimorante)					
di cui:	uomini	1385	1413	-28	49.62%
	donne	1406	1439	-33	50.38%
<b>Movimento</b>					
Arrivi (domiciliati e dimoranti)		171	172		
Partenze (domiciliati e dimoranti)	*di cui 69 = nuovo Comune di Verzasca	*227	190		
Nascite (domiciliati e stranieri -domiciliati e dimoranti-)		18	14		
Decessi (domiciliati e dimoranti)		23	21		

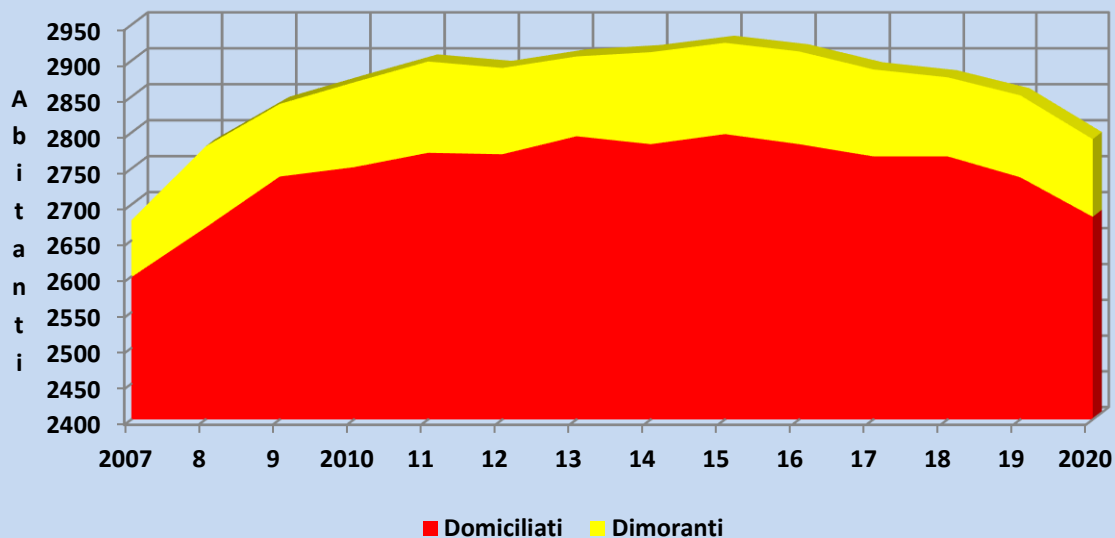
# COMUNE DI CUGNASCO-GERRA

## POPOLAZIONE AL 31 DICEMBRE 2020 - GRAFICI



## COMUNE DI CUGNASCO-GERRA

Evoluzione della popolazione



## COMUNE DI CUGNASCO-GERRA

Nazionalità presenti al 31.12.2020

