

COMUNE DI CUGNASCO-GERRA

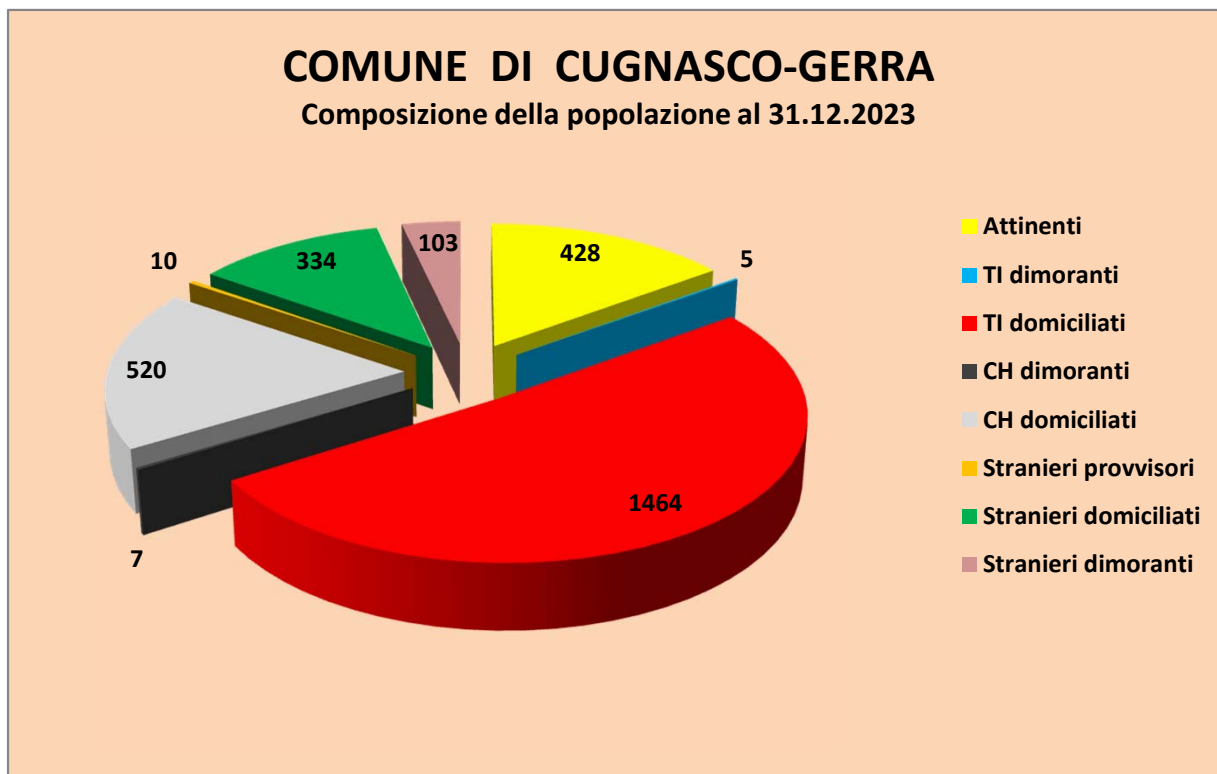
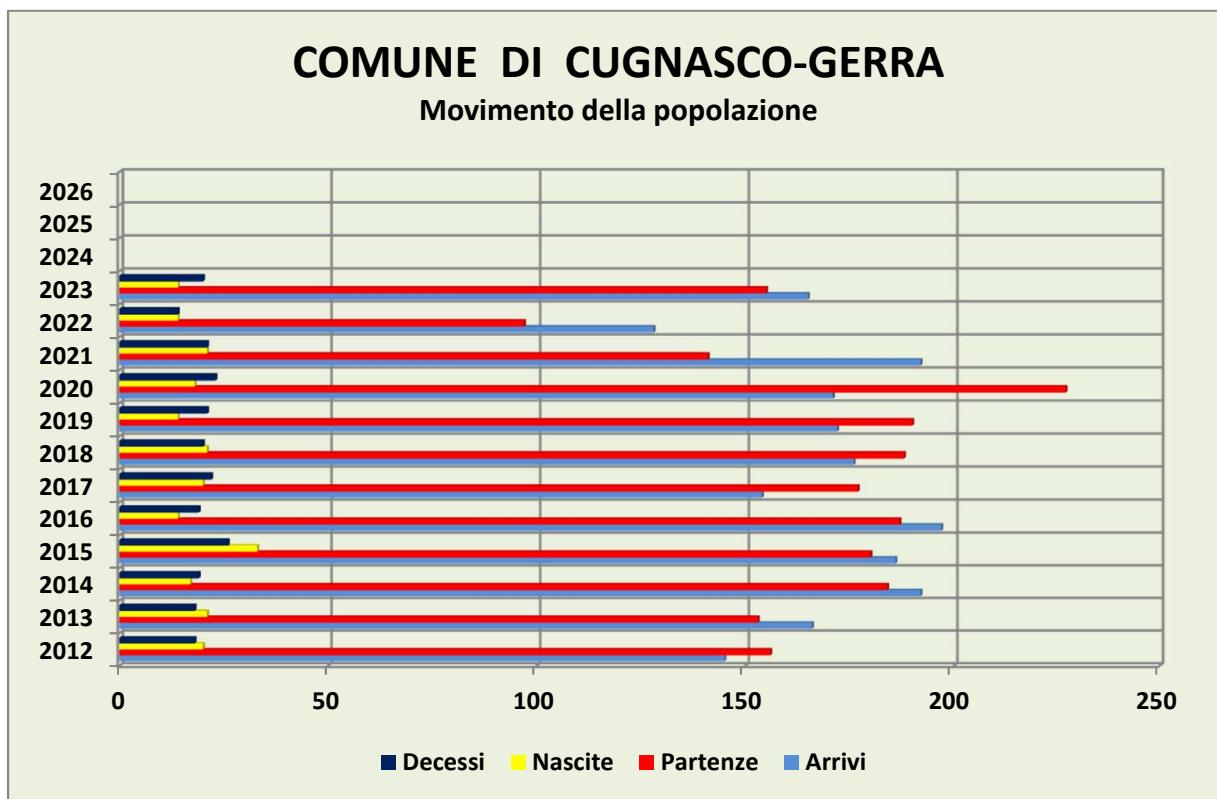
12.01.2024

Situazione e movimento della popolazione nel 2023

		31.12.2023	31.12.2022	Differenza (+/-)	Ripartizione %
1. Popolazione domiciliata complessiva		2746	2752	-6	
di cui:	attinenti	428	436	-8	15.59%
	ticinesi	1464	1471	-7	53.31%
	confederati	520	510	10	18.94%
	stranieri	334	335	-1	12.16%
2. Popolazione straniera dimorante annuale		103	100		
3. Popolazione straniera provvisoria		10	6		
4. Popolazione confederata dimorante		7	6		
5. Popolazione ticinese dimorante		5	3		
6. Popolazione attinente dimorante		0	0		
7. Popolazione complessiva		2871	2867	4	
(domiciliata e dimorante)					
di cui:	uomini	1408	1412	-4	49.04%
	donne	1463	1455	8	50.96%
Movimento					
Arrivi (domiciliati e dimoranti)		165	168		
Partenze (domiciliati e dimoranti)		155	146		
Nascite (domiciliati e stranieri -domiciliati e dimoranti-)		14	19		
Decessi (domiciliati e dimoranti)		20	16		

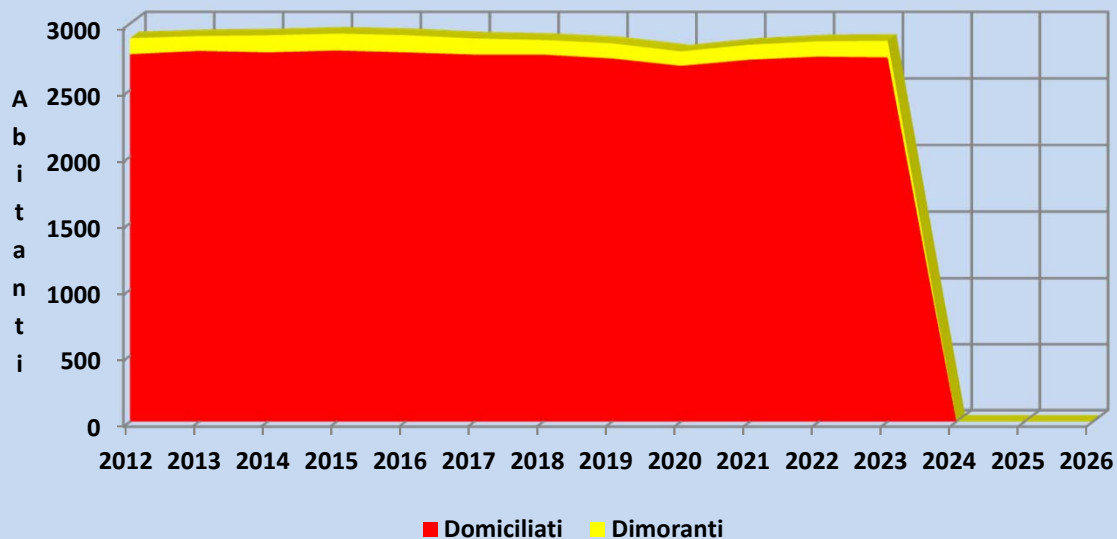
COMUNE DI CUGNASCO-GERRA

POPOLAZIONE AL 31 DICEMBRE 2023 - GRAFICI



COMUNE DI CUGNASCO-GERRA

Evoluzione della popolazione



COMUNE DI CUGNASCO-GERRA

Nazionalità presenti al 31.12.2023

